

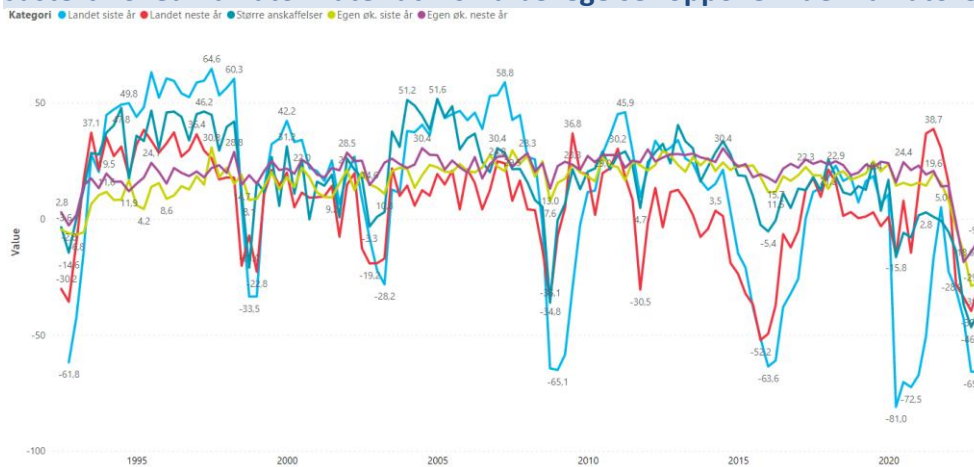
Bunnpunktet passert i nordmenns økonomiske fremtidsstro?

Årets første måling av Forventningsbarometeret viser fortsatt historisk lav økonomisk fremtidsstro blant forbrukerne. Men vi ser en utflating fra forrige kvartal. De underliggende indikatorene viser imidlertid at det er færre som nå er pessimistiske med tanke på både landets og egen økonomi fremover enn ved forrige måling.

Barometeret måler norske husholdningers forventninger til egen og landets økonomi og består av fem enkeltindikatorer som slås sammen til en hovedindikator. Forventningsbarometeret er et kvartalsvis samarbeide mellom Finans Norge og Kantar Public.

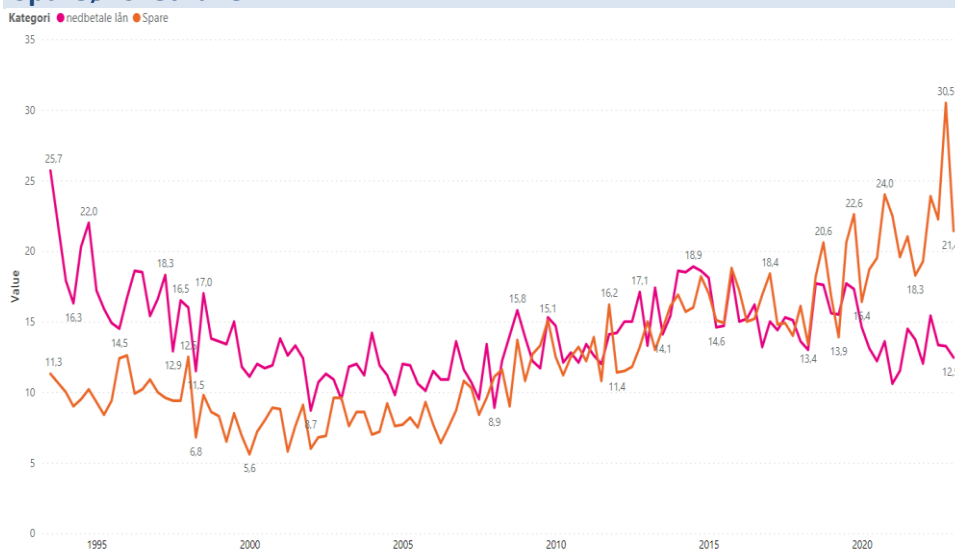
Forventningsbarometeret for 1. kvartal 2023 offentliggjøres i dag – 14. februar kl 06.30.

Justert hovedindikator flater ut – små bevegelser oppover i delindikatorne



Det at justert hovedindikatoren flater ut fra -36,8 i 4.kvartal til -36,5 i dette og vi ser små bevegelser opp i enkelte delindikatorer. Vi tolker dette dithen at folk har tatt inn over seg alle dårlige nyheter knyttet til egen og landets økonomi. Inflasjon, høye energipriser og økte rentekostnader har gjort økonomien strammere for mange, men man tror i alle fall ikke at det blir verre.

Spareønsket faller

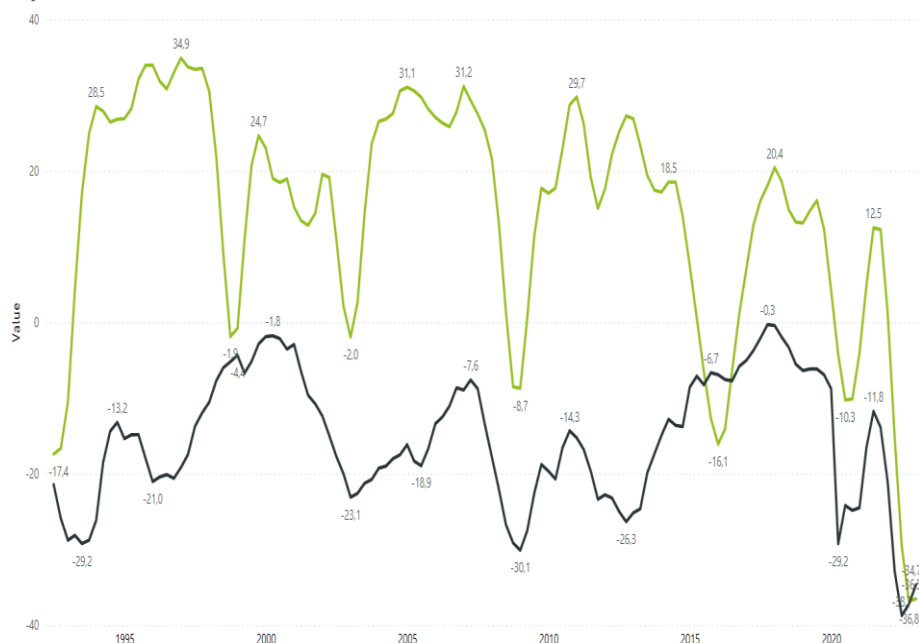


I barometeret spør vi også om hva husholdningene ville ha brukt penger på dersom økonomien ble bedre. 1. kvartalstallene viser et markant fall i indikatorene som viser ønske om å nedbetale lån og spare mer siden forrige kvartal.

Det er mulig husholdningene nå er i ferd med å bruke opp reservene og derfor ser at ekstra penger må gå til de faste månedlige utgiftene og at mulighetene til å spare blir vanskelig.

Mer negative enn EU

Kategori ● Justert trendindikator ● EUs trendindikator



For andre gang i barometerets historie er norske husholdninger mer negative enn EUs husholdninger. Forrige gang var i perioden 2015-2016, da oljeprisen var under hardt press. Norsk økonomi er fortsatt bunnsolid med et stort oljefond, en stat som tjener mye penger på høye energipriser og svært lav arbeidsledighet. Det er et paradoks at norske husholdninger likevel har en like pessimistisk fremtidsstro som gjennomsnittet i Europa. Det vitner om økonomiske utfordringer som treffer den jevne norske forbruker hardt. Også vi har måttet omstille og prioritere annerledes i egen økonomi.

Forventningsbarometeret 2022/2023:

	1. kvartal 2022	2. kvartal 2022	3. kvartal 2022	4. kvartal 2022	1. kvartal 2023
Hovedindikator (justert for sesong- og tilfeldige variasjoner)	1,1	-15,3	-29,5	-36,8	-36,5
Landets økonomi siste år	-22,8	-30,6	-42,9	-65,8	-65,8
Landets økonomi neste år	15,2	-28,2	-33,7	-39,7	-29,4
Større anskaffelser	-5,7	-14,0	-36,8	-46,7	-39,8
Egen økonomi siste år	7,9	-4,1	-14,3	-28,9	-27,7
Egen økonomi neste år	14,2	-1,9	-18,6	-14,2	-9,2
EU, sesongjustert	-21,1	-32,9	-38,7	-37,2	-34,7

Målingen for 1. kvartal er i perioden 23. til 27. januar 2023.

Om Forventningsbarometeret

Forventningsbarometeret er en kvartalsvis undersøkelse der et tverrsnitt av den norske befolkningen (ca. 1000 personer i telefonintervju) blir spurt om forventninger til egen og landets økonomi. Undersøkelsen er et samarbeid mellom Finans Norge og Kantar Public. Målingene startet i 1992. [Mer om Forventningsbarometeret](#)/Kommunikasjonssjef Ann Håkonsen, mobil 950 64 149, epost: ann.hakonsen@finansnorge.no