

LIVSTATISTIKK

# MARKEDSANDELER

– endelige tall og regnskapsstatistikk

---

**1. KVARTAL 2014** (20. mai 2014)

---

Sist endret 11.11.2014

 **Finans Norge**

## INNHALDSFORTEGNELSE

### FIGURER

Figur 1	Brutto forfalt premie livprodukter - produkter uten investeringsvalg
Figur 2	Brutto forfalt premie livprodukter - produkter med investeringsvalg
Figur 3	Nytegnet premie livprodukter - produkter uten investeringsvalg
Figur 4	Nytegnet premie livprodukter - produkter med investeringsvalg
Figur 5	Forsikringsforpliktelse livprodukter - produkter uten investeringsvalg
Figur 6	Forsikringsforpliktelse livprodukter - produkter med investeringsvalg
Figur 7	Netto tilflytting livprodukter - produkter uten investeringsvalg
Figur 8	Netto tilflytting livprodukter - produkter med investeringsvalg

### TABELLER

#### MARKEDSDEL

Tabell 1.1	Hovedtall - produkter uten og med investeringsvalg
Tabell 1.2	Hovedtall - fordelt på bransjer
Tabell 1.3	Hovedtall - aktivposter
Tabell 2a	Brutto forfalt premie og nytegnet premie - produkter uten investeringsvalg
Tabell 2b	Brutto forfalt premie og nytegnet premie - produkter med investeringsvalg og sum alle produkter
Tabell 3a	Forsikringsforpliktelse, overførte reserver fra/til og flytting gruppeliv - produkter u. investeringsvalg
Tabell 3b	Forsikringsforpliktelse og overførte reserver fra/til - produkter m. investeringsvalg og sum alle produkter

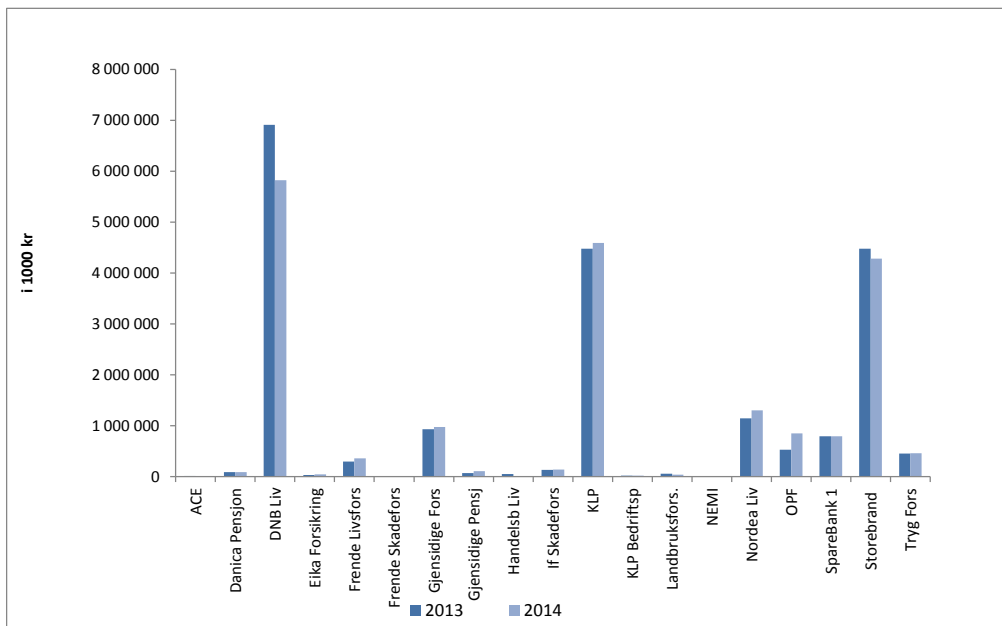
#### REGNSKAPSDEL

Tabell 4	Resultatregnskap - alle produkter
Tabell 6	Balanse - alle produkter
Tabell 8	Diverse nøkkeltall - produkter uten investeringsvalg

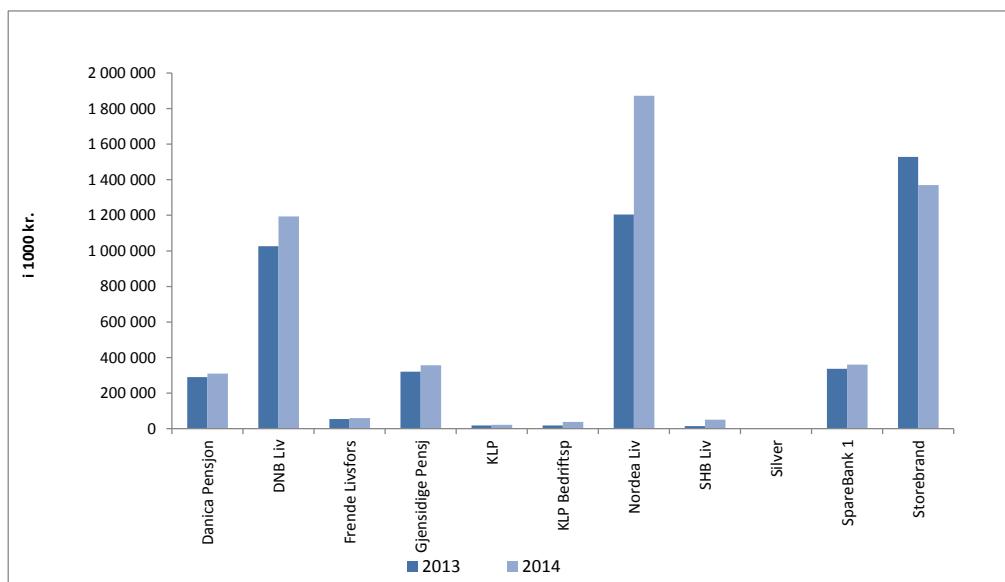
### NOTER OG KOMMENTARER

**FIGURER**

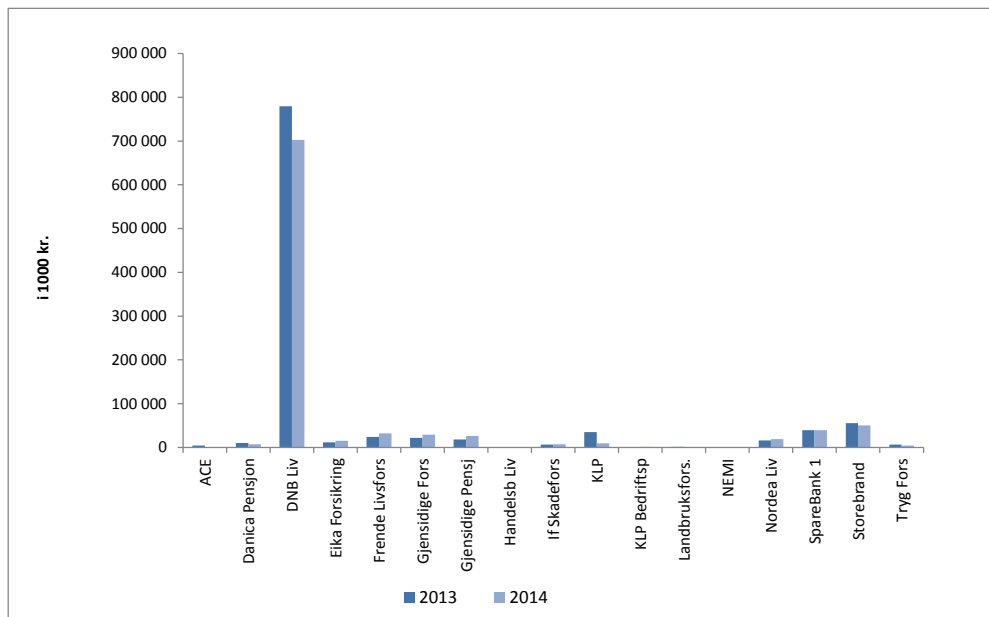
**Figur 1 Brutto forfalt premie livprodukter - produkter uten investeringsvalg pr. 31.03.**



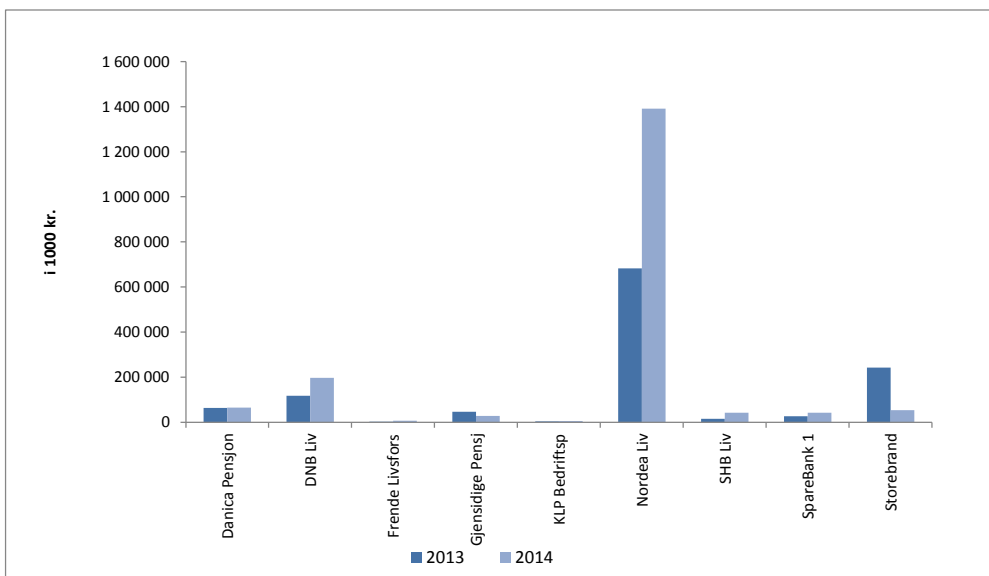
**Figur 2 Brutto forfalt premie livprodukter - produkter med investeringsvalg pr. 31.03.**



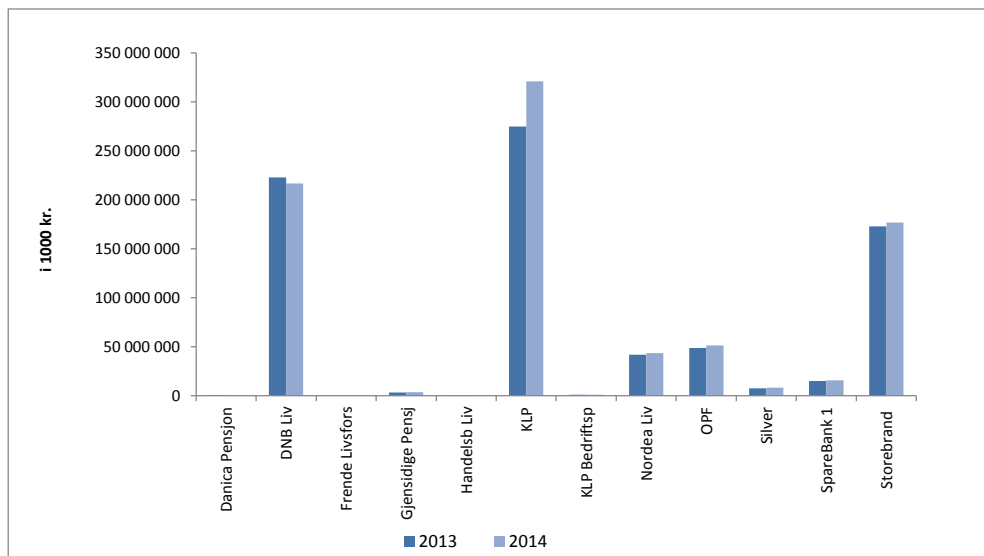
**Figur 3 Nytegnnet premie livprodukter - produkter uten investeringsvalg pr. 31.03.**



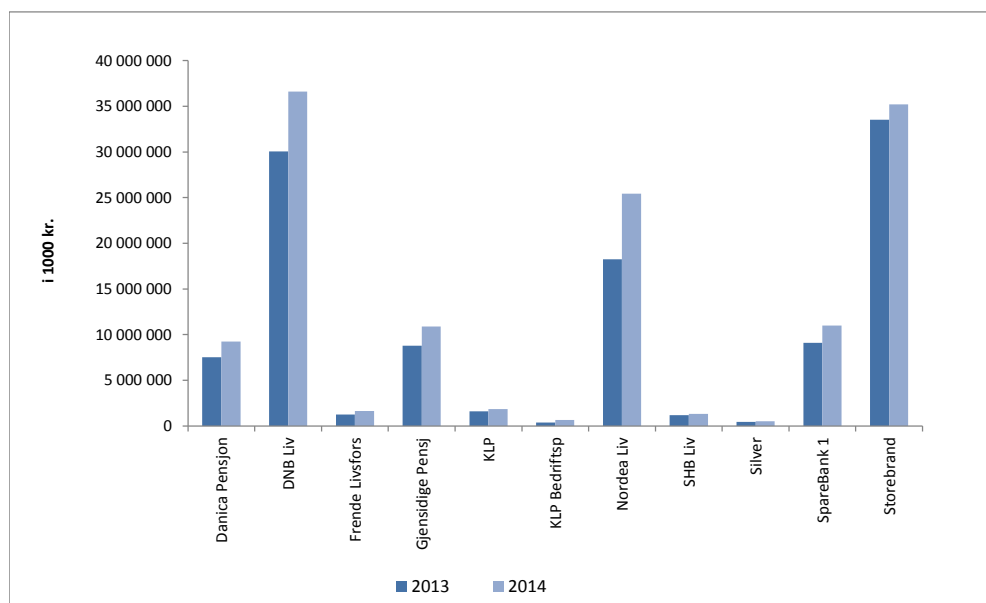
**Figur 4 Nytegnnet premie livprodukter - produkter med investeringsvalg pr. 31.03.**



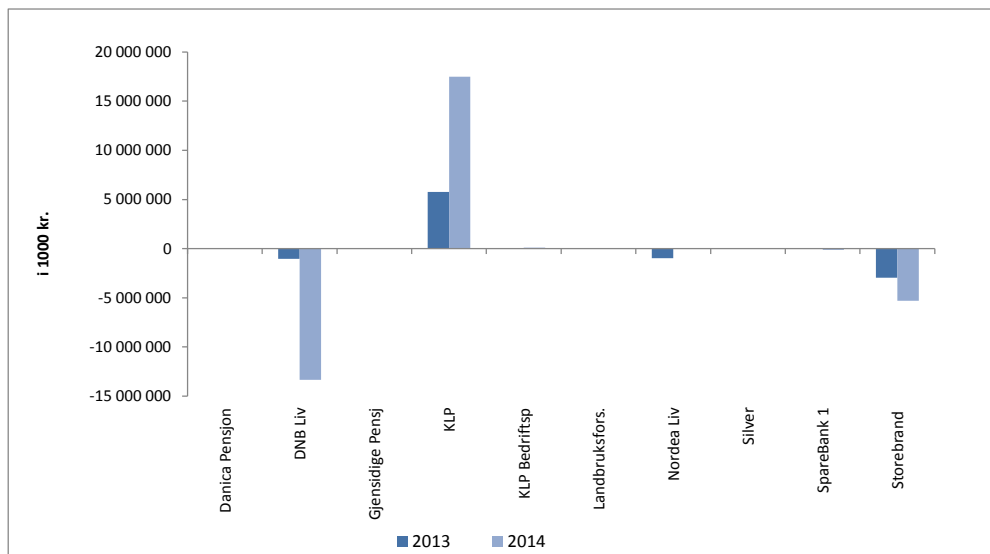
**Figur 5 Forsikringsforpliktelser i livsforsikring - produkter uten investeringsvalg pr. 31.03.**



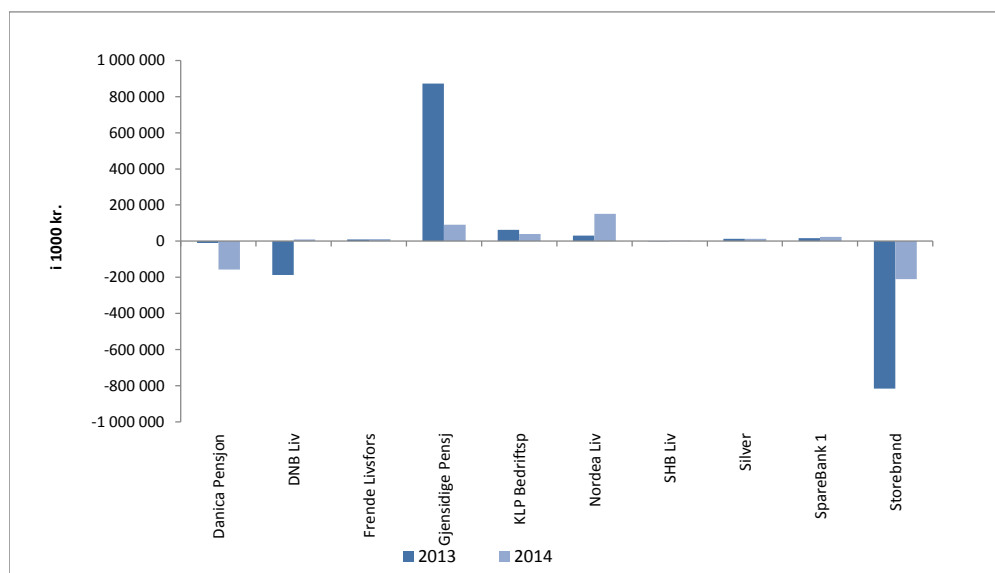
**Figur 6 Forsikringsforpliktelser i livsforsikring - produkter med investeringsvalg pr. 31.03.**



**Figur 7 Netto tilflytting livprodukter - produkter uten investeringsvalg pr. 31.03.**



**Figur 8 Netto tilflytting livprodukter - produkter med investeringsvalg pr. 31.03.**



**Tabell 1.1 Hovedtall**
**Produkter med og uten investeringsvalg**

31.03.	Brutto forfalt premie <sup>1)</sup>				Nyttegnet premie <sup>5)</sup>				Forsikringsforpliktelser <sup>9)</sup>			
	2013	2014	%- endring	Markeds- andel	2013	2014	%- endring	Markeds- andel	2013	2014	%- endring	Markeds- andel
<i>Beløp i 1000 kroner</i>												
<b>Produkter uten investeringsvalg</b>												
ACE European Group	13 296	8 390	-37	0,0	4 123	-	-100	0,0	0	0	0	0,0
Danica Pensjonsforsikring	88 076	92 063	5	0,5	9 977	7 492	-25	0,8	687 971	769 744	12	0,1
DNB Livsforsikring	6 916 397	5 827 474	-16	29,3	779 636	702 753	-10	74,3	223 005 683	216 743 902	-3	25,8
Eika Forsikring AS	37 143	43 680	18	0,2	11 416	14 976	31	1,6	0	0	0	0,0
Freunde Livsforsikring	298 559	360 230	21	1,8	23 844	32 019	34	3,4	472 295	640 132	36	0,1
Freunde Skadeforsikring	0	3 307	----	0,0	0	0	0	0,0	0	0	0	0,0
Gjensidige Forsikring	933 110	976 076	5	4,9	22 047	28 973	31	3,1	0	0	0	0,0
Gjensidige Pensjon	71 858	107 586	50	0,5	17 917	26 222	46	2,8	3 231 259	3 665 272	13	0,4
Handelsbanken Liv	54 736	9 155	-83	0,0	495	670	35	0,1	25 212	22 121	-12	0,0
If Skadeforsikring NUF	134 625	143 242	6	0,7	6 505	6 949	7	0,7	0	0	0	0,0
KLP	4 483 606	4 591 119	2	23,0	35 237	9 343	-74	1,0	274 993 743	321 034 098	17	38,2
KLP Bedriftspensjon AS	21 989	21 256	-3	0,1	124	1 672	999	0,2	974 653	1 196 441	17	0,1
Landbruksforsikring AS	58 915	42 259	-28	0,2	1 500	967	-36	0,1	0	0	0	0,0
NEMI Forsikring	2 849	2 479	-13	0,0	0	0	0	0,0	0	0	0	0,0
Nordea Liv	1 150 471	1 304 013	13	6,5	15 658	19 085	22	2,0	41 901 334	43 537 288	4	5,2
Oslo Pensjonsforsikring	532 521	849 549	60	4,3	0	0	0	0,0	48 636 405	51 454 752	6	6,1
Silver Pensjonsforsikring AS	0	0	0	0,0	0	0	0	0,0	7 708 801	8 102 347	5	1,0
SpareBank 1	796 047	792 699	0	4,0	39 068	39 132	0	4,1	15 251 995	15 822 692	4	1,9
Storebrand Livsforsikring	4 482 510	4 282 571	-5	21,5	55 439	50 671	-9	5,4	172 912 209	176 889 345	2	21,1
Telenor Forsikring	0	0	0	0,0	0	0	0	0,0	0	0	0	0,0
Tryg Forsikring	455 489	463 755	2	2,3	6 578	4 540	-31	0,5	0	0	0	0,0
<b>Totalt uten investeringsvalg</b>	<b>20 532 198</b>	<b>19 920 904</b>	<b>-3</b>	<b>100,0</b>	<b>1 029 564</b>	<b>945 465</b>	<b>-8</b>	<b>100,0</b>	<b>789 801 561</b>	<b>839 878 134</b>	<b>6</b>	<b>100,0</b>
<b>Produkter med investeringsvalg</b>												
Danica Pensjonsforsikring	290 885	310 126	7	5,5	62 661	64 345	3	3,5	7 515 013	9 230 922	23	6,9
DNB Livsforsikring	1 025 933	1 193 609	16	21,2	117 527	196 841	68	10,8	30 058 519	36 602 435	22	27,2
Freunde Livsforsikring	55 139	59 995	9	1,1	2 335	5 946	155	0,3	1 263 336	1 639 411	30	1,2
Gjensidige Pensjon	320 801	356 686	11	6,3	46 176	27 328	-41	1,5	8 778 786	10 904 779	24	8,1
KLP	18 758	21 257	13	0,4	0	0	0	0,0	1 587 519	1 840 941	16	1,4
KLP Bedriftspensjon AS	17 916	37 384	109	0,7	4 035	4 977	23	0,3	392 823	664 175	69	0,5
Nordea Liv	1 204 314	1 872 691	56	33,3	682 244	1 390 321	104	76,1	18 252 436	25 447 906	39	18,9
SHB Liv	15 274	50 054	228	0,9	14 675	41 982	186	2,3	1 168 892	1 323 831	13	1,0
Silver Pensjonsforsikring AS	64	19	-71	0,0	0	0	0	0,0	433 002	499 581	15	0,4
SpareBank 1	337 685	359 688	7	6,4	26 820	42 019	57	2,3	9 110 139	11 004 575	21	8,2
Storebrand Livsforsikring	1 529 340	1 370 230	-10	24,3	241 640	53 995	-78	3,0	33 532 879	35 204 496	5	26,2
<b>Totalt med investeringsvalg</b>	<b>4 816 109</b>	<b>5 631 738</b>	<b>17</b>	<b>100,0</b>	<b>1 198 112</b>	<b>1 827 755</b>	<b>53</b>	<b>100,0</b>	<b>112 093 344</b>	<b>134 363 053</b>	<b>20</b>	<b>100,0</b>
<b>Alle produkter</b>												
ACE European Group	13 296	8 390	-37	0,0	4123	-	-100	0,0	0	0	----	0,0
Danica Pensjonsforsikring	378 961	402 189	6	1,6	72 638	71 838	-1	2,6	8 202 984	10 000 666	22	1,0
DNB Livsforsikring	7 942 330	7 021 083	-12	27,5	897 163	899 593	0	32,4	253 064 202	253 346 337	0	26,0
Eika Forsikring AS	37 143	43 680	18	0,2	11 416	14 976	31	0,5	0	0	----	0,0
Freunde Livsforsikring	353 698	420 225	19	1,6	26 179	37 965	45	1,4	1 735 631	2 279 543	31	0,2
Freunde Skadeforsikring	0	3 307	----	0,0	0	0	----	0,0	0	0	----	0,0
Gjensidige Forsikring	933 110	976 076	5	3,8	22 047	28 973	31	1,0	0	0	----	0,0
Gjensidige Pensjon	392 659	464 272	18	1,8	64 092	53 551	-16	1,9	12 010 045	14 570 051	21	1,5
Handelsbanken Liv	54 736	9 155	-83	0,0	495	670	35	0,0	25 212	22 121	-12	0,0
If Skadeforsikring NUF	134 625	143 242	6	0,6	6 505	6 949	7	0,3	0	0	----	0,0
KLP	4 502 364	4 612 377	2	18,1	35 237	9 343	-74	0,3	276 581 263	322 875 039	17	33,1
KLP Bedriftspensjon AS	39 905	58 640	47	0,2	4 159	6 649	60	0,2	1 367 476	1 860 616	36	0,2
Landbruksforsikring AS	58 915	42 259	-28	0,2	1 500	967	-36	0,0	0	0	----	0,0
NEMI Forsikring	2 849	2 479	-13	0,0	0	0	----	0,0	0	0	----	0,0
Nordea Liv	2 354 785	3 176 704	35	12,4	697 902	1 409 406	102	50,8	60 153 770	68 985 194	15	7,1
Oslo Pensjonsforsikring	532 521	849 549	60	3,3	0	0	----	0,0	48 636 405	51 454 752	6	5,3
SHB Liv	15 274	50 054	228	0,2	14 675	41 982	186	1,5	1 168 892	1 323 831	13	0,1
Silver Pensjonsforsikring AS	64	19	-71	0,0	0	0	----	0,0	8 141 803	8 601 928	6	0,9
SpareBank 1	1 133 732	1 152 387	2	4,5	65 888	81 151	23	2,9	24 362 134	26 827 267	10	2,8
Storebrand Livsforsikring	6 011 850	5 652 802	-6	22,1	297 079	104 666	-65	3,8	206 445 089	212 093 841	3	21,8
Telenor Forsikring	0	0	----	0,0	0	0	----	0,0	0	0	----	0,0
Tryg Forsikring	455 489	463 755	2	1,8	6 578	4 540	-31	0,2	0	0	----	0,0
<b>Totalt</b>	<b>25 348 307</b>	<b>25 552 642</b>	<b>1</b>	<b>100,0</b>	<b>2 227 677</b>	<b>2 773 219</b>	<b>25</b>	<b>100,0</b>	<b>901 894 905</b>	<b>974 241 187</b>	<b>8</b>	<b>100,0</b>

Noter : Se "Noter og kommentarer"

Tabell 1.2 Hovedtall

Fordelt på bransjer

31.03.	Produkter uten investeringsvalg			Produkter med investeringsvalg			Totalt alle produkter		
	2013	2014	% endring	2013	2014	% endring	2013	2014	% endring
<i>Beløp i 1000 kr.</i>									
<b>Brutto forfalt premie <sup>1)</sup></b>									
Individuell kapitalforsikring	2 110 096	2 185 115	4	1 045 745	1 551 501	48	3 155 841	3 736 617	18
Individuell pensjonsforsikring	344 105	408 456	19	79 647	74 766	-6	423 752	483 221	14
Gruppeliv	2 252 569	2 252 005	0	0	0	0	2 252 569	2 252 005	0
Privat kollektiv pensjon	7 833 719	8 123 505	4	3 645 507	3 984 214	9	11 479 225	12 107 719	6
- herav innskuddsbasert *	101 286	87 427	-14	3 499 770	3 984 214	14	3 601 056	4 071 641	13
Kommunal kollektiv pensjon <sup>27)</sup>	7 990 169	6 950 125	-13	45 210	21 257	-53	8 035 379	6 971 382	-13
Foreningskollektiv	1 540	1 698	10	0	0	0	1 540	1 698	10
<b>Totalt brutto forfalt premie</b>	<b>20 532 198</b>	<b>19 920 904</b>	<b>-3</b>	<b>4 816 109</b>	<b>5 631 738</b>	<b>17</b>	<b>25 348 307</b>	<b>25 552 642</b>	<b>1</b>
<b>Nytegnet premie <sup>8)</sup></b>									
Individuell kapitalforsikring	817 884	749 405	-8	1 010 430	1 581 642	57	1 828 313	2 331 047	28
Individuell pensjonsforsikring	83 215	94 431	14	45 843	75 694	65	129 057	170 126	32
Gruppeliv	44 474	49 023	10	0	0	0	44 474	49 023	10
Privat kollektiv pensjon	57 162	52 312	-9	141 840	170 418	20	199 002	222 730	12
- herav innskuddsbasert *	1 693	2 168	28	141 840	170 418	20	143 532	172 586	20
Kommunal kollektiv pensjon <sup>27)</sup>	26 830	293	-99	0	0	----	26 830	293	-99
Foreningskollektiv	0	0	----	0	0	0	0	0	----
<b>Totalt nytegnet premie</b>	<b>1 029 564</b>	<b>945 465</b>	<b>-8</b>	<b>1 198 112</b>	<b>1 827 755</b>	<b>53</b>	<b>2 227 677</b>	<b>2 773 219</b>	<b>25</b>
<b>Forsikringsforpliktelser <sup>9)</sup></b>									
Individuell kapitalforsikring	21 069 313	22 670 103	8	13 136 964	16 003 173	22	34 206 277	38 673 276	13
Individuell pensjonsforsikring	57 317 832	55 356 244	-3	17 416 026	18 462 538	6	74 733 859	73 818 783	-1
Privat kollektiv pensjon	325 545 263	343 250 606	5	79 613 076	98 056 400	23	405 158 338	441 307 006	9
- herav innskuddsbasert *	1 500 655	1 488 527	-1	75 323 246	98 056 400	30	76 823 901	99 544 927	30
Kommunal kollektiv pensjon <sup>27)</sup>	381 388 615	414 250 946	9	1 927 278	1 840 941	-5	383 315 894	416 091 887	9
Foreningskollektiv	4 480 537	4 350 235	-3	0	0	0	4 480 537	4 350 235	-3
<b>Totalt forsikringsforpliktelser</b>	<b>789 801 561</b>	<b>839 878 134</b>	<b>6</b>	<b>112 093 344</b>	<b>134 363 053</b>	<b>20</b>	<b>901 894 905</b>	<b>974 241 187</b>	<b>8</b>
<b>Forvaltningskapital <sup>**</sup></b>							<b>1 026 157 286</b>	<b>1 112 246 152</b>	<b>8</b>
<b>Overførte reserver fra andre <sup>10)</sup></b>									
Individuell kapitalforsikring	28 129	21 451	-24	78 277	41 688	-47	106 406	63 139	-41
Individuell pensjonsforsikring	35 205	14 330	-59	295 718	117 283	-60	330 923	131 614	-60
Privat kollektiv pensjon	2 447 361	233 390	-91	1 585 974	1 306 141	-18	4 033 335	1 539 531	-62
Kommunal kollektiv pensjon <sup>27)</sup>	6 022 010	21 651 037	260	0	0	----	6 022 010	21 651 037	260
Foreningskollektiv	0	0	----	0	0	0	0	0	----
<b>Totalt overførte reserver fra andre</b>	<b>8 532 705</b>	<b>21 920 207</b>	<b>157</b>	<b>1 959 969</b>	<b>1 465 113</b>	<b>-25</b>	<b>10 492 674</b>	<b>23 385 320</b>	<b>123</b>
<b>Flytting fra andre <sup>11)</sup></b>									
Gruppeliv	63 867	113 025	77				63 867	113 025	77
<b>Overførte reserver til andre <sup>12)</sup></b>									
Individuell kapitalforsikring	4 918	24 234	393	63 674	42 698	-33	68 592	66 931	-2
Individuell pensjonsforsikring	85 008	27 544	-68	109 409	34 675	-68	194 417	62 219	-68
Privat kollektiv pensjon	1 525 724	480 145	-69	881 831	1 417 216	61	2 407 555	1 897 361	-21
Kommunal kollektiv pensjon <sup>27)</sup>	6 108 864	22 643 701	271	912 532	0	-100	7 021 396	22 643 701	223
Foreningskollektiv	0	0	----	0	0	0	0	0	----
<b>Totalt overførte reserver til andre</b>	<b>7 724 513</b>	<b>23 175 624</b>	<b>200</b>	<b>1 967 447</b>	<b>1 494 589</b>	<b>-24</b>	<b>9 691 960</b>	<b>24 670 213</b>	<b>155</b>
<b>Flytting til andre <sup>11)</sup></b>									
Gruppeliv	99 944	188 010	88				99 944	188 010	88
<b>Netto overførte reserver fra andre <sup>10)(12)</sup></b>									
Individuell kapitalforsikring	23 211	-2 783	-112	14 603	-1 010	-107	37 814	-3 792	-110
Individuell pensjonsforsikring	-49 803	-13 214	-74	186 308	82 609	-56	136 506	69 394	-49
Privat kollektiv pensjon	921 637	-246 755	-127	704 143	-111 075	-116	1 625 780	-357 830	-122
Kommunal kollektiv pensjon <sup>27)</sup>	-86 854	-992 665	999	-912 532	0	-100	-999 386	-992 665	-1
Foreningskollektiv	0	0	----	0	0	----	0	0	----
<b>Totalt netto overførte reserver fra andre</b>	<b>808 192</b>	<b>-1 255 416</b>	<b>-255</b>	<b>-7 478</b>	<b>-29 476</b>	<b>294</b>	<b>800 714</b>	<b>-1 284 892</b>	<b>-261</b>
<b>Netto flytting fra andre <sup>11)</sup></b>									
Gruppeliv	-36 077	-74 985	108				-36 077	-74 985	108

\* "Innskuddsbasert" er summen av "Engangsbetalt" og "Innskuddspensjon".

\*\* Bokført verdi, se tabell 6 i statistikken.

Noter : Se "Noter og kommentarer"



Tabell 1.3 Hovedtall

31.03.	Aktivaposter (aggregert) i mill. kr			Aktivaposter (aggregert) prosentvis andel		
	2013	2014	%- endring	2013	2014	%- endring
<b>Selskapsporteføljen</b>	<b>90 946</b>	<b>95 706</b>	<b>5,2</b>	<b>100,0</b>	<b>100,0</b>	<b>0,0</b>
Aksjer	1 295	1 489	15,0	1,4	1,6	9,2
Obligasjoner	40 116	46 284	15,4	44,1	48,3	9,6
Eiendom	974	882	-9,4	1,1	0,9	-14,0
Datterforetak m.m.	22 048	23 065	4,6	24,2	24,1	-0,6
Utlån	9 121	10 523	15,4	10,0	11,0	9,6
Annet	17 391	13 462	-22,6	19,1	14,1	-26,5
<b>Kollektivporteføljen</b>	<b>823 017</b>	<b>882 625</b>	<b>7,2</b>	<b>100,0</b>	<b>100,0</b>	<b>0,0</b>
Aksjer	101 405	112 714	11,2	12,3	12,8	3,6
Obligasjoner	400 028	416 048	4,0	48,6	47,1	-3,0
Eiendom	154	112	-27,5	0,0	0,0	-32,4
Datterforetak m.m.	119 915	113 945	-5,0	14,6	12,9	-11,4
Utlån	186 359	223 649	20,0	22,6	25,3	11,9
Annet	15 156	16 158	6,6	1,8	1,8	-0,6
<b>Investeringsvalgporteføljen</b>	<b>112 194</b>	<b>133 891</b>	<b>19,3</b>	<b>100,0</b>	<b>100,0</b>	<b>0,0</b>
Aksjer	68 807	86 396	25,6	61,3	64,5	5,2
Obligasjoner	37 684	42 624	13,1	33,6	31,8	-5,2
Eiendom	0	0	---	0,0	0,0	---
Datterforetak m.m.	2 203	1 263	-42,7	2,0	0,9	-52,0
Utlån	2 158	2 096	-2,9	1,9	1,6	-18,6
Annet	1 342	1 512	12,7	1,2	1,1	-5,6
<b>Totalt</b>	<b>1 026 157</b>	<b>1 112 222</b>	<b>8,4</b>	<b>100,0</b>	<b>100,0</b>	<b>0,0</b>
Aksjer	171 507	200 599	17,0	16,7	18,0	7,9
Obligasjoner	477 829	504 956	5,7	46,6	45,4	-2,5
Eiendom	1 128	994	-11,9	0,1	0,1	-18,7
Datterforetak m.m.	144 166	138 273	-4,1	14,0	12,4	-11,5
Utlån	197 638	236 268	19,5	19,3	21,2	10,3
Annet	33 889	31 132	-8,1	3,3	2,8	-15,2

Tallene er hentet fra tabell 6 Balanse.

Noter : Se "Noter og kommentarer"

Tabell 2.a

## Brutto forfalt premie og nyttebetalt premie

31.03. Produkter uten investeringsvalg	ACE European Group				Danica Pensjonsforsikring				DNB Livsforsikring			
	2013	2014	%- endring	Markeds- andel	2013	2014	%- endring	Markeds- andel	2013	2014	%- endring	Markeds- andel
<i>Beløp i 1000 kroner</i>												
<b>Brutto forfalt premie <sup>1)</sup></b>												
<b>Individuell kapital</b>					<b>62 313</b>	<b>63 743</b>	<b>2</b>	<b>2,9</b>	<b>922 588</b>	<b>929 020</b>	<b>1</b>	<b>42,5</b>
-herav brutto risikopremie død <sup>2)</sup>					28 165	24 882	-12	3,0	93 132	117 202	26	14,2
-herav brutto risikopremie uførekapital <sup>2)</sup>					25 735	23 046	-10	4,5	67 019	67 504	1	13,2
<b>Individuell pensjon</b>									<b>104 059</b>	<b>115 924</b>	<b>11</b>	<b>28,4</b>
Livrenter <sup>19)</sup>												
IPA <sup>19)</sup>												
IPS <sup>19)</sup>												
- herav kapitaliseringsprodukt IPA+IPS												
Brutto risikopremie for individuell uførepensjon <sup>29)</sup>									163 835	175 734	7	34,6
<b>Gruppeliv</b>	<b>13 296</b>	<b>8 390</b>	<b>-37</b>	<b>0,4</b>	<b>2 684</b>	<b>2 773</b>	<b>3</b>	<b>0,1</b>	<b>448 413</b>	<b>432 896</b>	<b>-4</b>	<b>19,2</b>
Bedrift <sup>3)</sup>					2 684	2 773	3	0,2	270 122	233 122	-14	17,5
Privat <sup>4)</sup>	13 296	8 390	-37	0,9					178 291	199 774	12	21,8
Gjeldsgruppeliv												
Foreningsgruppeliv												
Andre grupper												
<b>Privat kollektiv pensjon</b>					<b>23 079</b>	<b>25 547</b>	<b>11</b>	<b>0,3</b>	<b>3 261 864</b>	<b>3 380 936</b>	<b>4</b>	<b>41,6</b>
Ytelsesbasert					23 079	25 547	11	0,3	3 261 864	3 380 936	4	42,1
Innskuddsbasert												
Engangsbetalt <sup>5)</sup>												
-Inv. valg foretak												
-Inv. valg kontohaver												
Innskuddspensjon <sup>6)</sup>												
-Inv. valg foretak												
-Inv. valg kontohaver												
Innenfor LOF/LOI <sup>7)</sup>												
Ytelsesbasert					23 079	25 547	11	0,3	3 245 723	3 363 013	4	42,1
Innskuddsbasert												
Engangsbetalt <sup>5)</sup>												
-Inv. valg foretak												
-Inv. valg kontohaver												
Innskuddspensjon <sup>6)</sup>												
-Inv. valg foretak												
-Inv. valg kontohaver												
Utenfor LOF/LOI - Livrenter <sup>7)</sup>									16 141	17 923	11	13,7
<b>Kommunal kollektiv pensjon <sup>27)</sup></b>									<b>2 177 987</b>	<b>967 055</b>	<b>-56</b>	<b>13,9</b>
<b>Foreningskollektiv</b>									<b>1 486</b>	<b>1 643</b>	<b>11</b>	<b>96,8</b>
<b>Totalt alle bransjer</b>	<b>13 296</b>	<b>8 390</b>	<b>-37</b>	<b>0,0</b>	<b>88 076</b>	<b>92 063</b>	<b>5</b>	<b>0,5</b>	<b>6 916 397</b>	<b>5 827 474</b>	<b>-16</b>	<b>29,3</b>
<b>Nyttebetalt premie <sup>17)</sup></b>												
<b>Individuell kapital</b>					<b>7 409</b>	<b>6 430</b>	<b>-13</b>	<b>0,9</b>	<b>731 346</b>	<b>655 257</b>	<b>-10</b>	<b>87,4</b>
-herav brutto risikopremie død <sup>2)</sup>					2 510	2 251	-10	4,2	3 248	3 345	3	6,3
-herav brutto risikopremie uførekapital <sup>2)</sup>					3 674	3 115	-15	9,3	1 516	127	-92	0,4
<b>Individuell pensjon</b>									<b>38 772</b>	<b>40 456</b>	<b>4</b>	<b>42,8</b>
Livrenter <sup>19)</sup>												
IPS <sup>19)</sup>												
- herav kapitaliseringsprodukt IPS												
Brutto risikopremie for individuell uførepensjon <sup>29)</sup>									1 134	3 425	202	5,1
<b>Gruppeliv</b>	<b>4 123</b>		<b>-100</b>	<b>0,0</b>	<b>981</b>	<b>311</b>	<b>-68</b>	<b>0,6</b>	<b>6 302</b>	<b>4 949</b>	<b>-22</b>	<b>10,1</b>
Bedrift <sup>3)</sup>					981	311	-68	1,0	400	769	92	2,6
Privat <sup>4)</sup>	4 123		-100	0,0					5 902	4 180	-29	21,8
Gjeldsgruppeliv												
Foreningsgruppeliv												
Andre grupper												
<b>Privat kollektiv pensjon</b>					<b>1 588</b>	<b>751</b>	<b>-53</b>	<b>1,4</b>	<b>3 215</b>	<b>2 091</b>	<b>-35</b>	<b>4,0</b>
Ytelsesbasert					1 588	751	-53	1,5	3 215	2 091	-35	4,2
Innskuddsbasert												
Engangsbetalt <sup>5)</sup>												
-Inv. valg foretak												
-Inv. valg kontohaver												
Innskuddspensjon <sup>6)</sup>												
-Inv. valg foretak												
-Inv. valg kontohaver												
Innenfor LOF/LOI <sup>7)</sup>												
Ytelsesbasert					1 588	751	-53	1,5	740	1 011	37	2,0
Innskuddsbasert												
Engangsbetalt <sup>5)</sup>												
-Inv. valg foretak												
-Inv. valg kontohaver												
Innskuddspensjon <sup>6)</sup>												
-Inv. valg foretak												
-Inv. valg kontohaver												
Utenfor LOF/LOI - Livrenter <sup>7)</sup>									2 475	1 080	-56	59,2
<b>Kommunal kollektiv pensjon <sup>27)</sup></b>												
<b>Foreningskollektiv</b>												
<b>Totalt alle bransjer</b>	<b>4 123</b>		<b>-100</b>	<b>0,0</b>	<b>9 977</b>	<b>7 492</b>	<b>-25</b>	<b>0,8</b>	<b>779 636</b>	<b>702 753</b>	<b>-10</b>	<b>74,3</b>

Noter: Se "Noter og kommentarer"

Tabell 2.a

Brutto forfalt premie og nyttebetalt premie

31.03. Produkter uten investeringsvalg	Eika Forsikring AS				Frende Livsforsikring				Frende Skadeforsikring			
	2013	2014	%- endring	Markeds- andel	2013	2014	%- endring	Markeds- andel	2013	2014	%- endring	Markeds- andel
<i>Beløp i 1000 kroner</i>												
<b>Brutto forfalt premie <sup>1)</sup></b>												
<b>Individuell kapital</b>	<b>37 143</b>	<b>43 680</b>	<b>18</b>	<b>2,0</b>	<b>149 679</b>	<b>185 868</b>	<b>24</b>	<b>8,5</b>				
-herav brutto risikopremie død <sup>2)</sup>	18 962	22 179	17	2,7	80 653	98 291	22	11,9				
-herav brutto risikopremie uførekapital <sup>2)</sup>	18 181	21 501	18	4,2	69 026	87 577	27	17,2				
<b>Individuell pensjon</b>					<b>72 280</b>	<b>95 997</b>	<b>33</b>	<b>23,5</b>				
Livrenter <sup>19)</sup>												
IPA <sup>19)</sup>												
IPS <sup>19)</sup>												
- herav kapitaliseringsprodukt IPA+IPS												
Brutto risikopremie for individuell uførepensjon <sup>29)</sup>					71 530	95 277	33	18,8				
<b>Gruppeliv</b>					<b>33 600</b>	<b>28 300</b>	<b>-16</b>	<b>1,3</b>	<b>3 307</b>	<b>----</b>	<b>0,1</b>	
Bedrift <sup>3)</sup>					33 600	28 300	-16	2,1	3 307	----	0,2	
Privat <sup>4)</sup>												
Gjeldsgruppeliv												
Foreningsgruppeliv												
Andre grupper												
<b>Privat kollektiv pensjon</b>					<b>43 000</b>	<b>50 065</b>	<b>16</b>	<b>0,6</b>				
Ytelsesbasert												
Innskuddsbasert					43 000	50 065	16	57,3				
Engangsbetalt <sup>5)</sup>												
-Inv. valg foretak												
-Inv. valg kontohaver												
Innskuddspensjon <sup>6)</sup>												
-Inv. valg foretak												
-Inv. valg kontohaver												
Innenfor LOF/LOI <sup>7)</sup>					43 000	50 065	16	0,6				
Ytelsesbasert												
Innskuddsbasert					43 000	50 065	16	58,3				
Engangsbetalt <sup>5)</sup>												
-Inv. valg foretak												
-Inv. valg kontohaver												
Innskuddspensjon <sup>6)</sup>												
-Inv. valg foretak												
-Inv. valg kontohaver												
Utenfor LOF/LOI - Livrenter <sup>7)</sup>												
<b>Kommunal kollektiv pensjon <sup>27)</sup></b>												
<b>Foreningskollektiv</b>												
<b>Totalt alle bransjer</b>	<b>37 143</b>	<b>43 680</b>	<b>18</b>	<b>0,2</b>	<b>298 559</b>	<b>360 230</b>	<b>21</b>	<b>1,8</b>	<b>3 307</b>	<b>----</b>	<b>0,0</b>	
<b>Nyttebetalt premie <sup>17)</sup></b>												
<b>Individuell kapital</b>	<b>11 416</b>	<b>14 976</b>	<b>31</b>	<b>2,0</b>	<b>15 373</b>	<b>18 404</b>	<b>20</b>	<b>2,5</b>				
-herav brutto risikopremie død <sup>2)</sup>	5 258	7 097	35	13,3	7 283	5 564	-24	10,5				
-herav brutto risikopremie uførekapital <sup>2)</sup>	6 158	7 879	28	23,5	8 089	12 840	59	38,3				
<b>Individuell pensjon</b>					<b>6 191</b>	<b>10 362</b>	<b>67</b>	<b>11,0</b>				
Livrenter <sup>19)</sup>												
IPS <sup>19)</sup>												
- herav kapitaliseringsprodukt IPS												
Brutto risikopremie for individuell uførepensjon <sup>29)</sup>					6 191	10 362	67	15,5				
<b>Gruppeliv</b>					<b>802</b>	<b>1 115</b>	<b>39</b>	<b>2,3</b>				
Bedrift <sup>3)</sup>					802	1 115	39	3,7				
Privat <sup>4)</sup>												
Gjeldsgruppeliv												
Foreningsgruppeliv												
Andre grupper												
<b>Privat kollektiv pensjon</b>					<b>1 478</b>	<b>2 138</b>	<b>45</b>	<b>4,1</b>				
Ytelsesbasert												
Innskuddsbasert					1 478	2 138	45	98,6				
Engangsbetalt <sup>5)</sup>												
-Inv. valg foretak												
-Inv. valg kontohaver												
Innskuddspensjon <sup>6)</sup>												
-Inv. valg foretak												
-Inv. valg kontohaver												
Innenfor LOF/LOI <sup>7)</sup>					1 478	2 138	45	4,2				
Ytelsesbasert												
Innskuddsbasert					1 478	2 138	45	98,6				
Engangsbetalt <sup>5)</sup>												
-Inv. valg foretak												
-Inv. valg kontohaver												
Innskuddspensjon <sup>6)</sup>												
-Inv. valg foretak												
-Inv. valg kontohaver												
Utenfor LOF/LOI - Livrenter <sup>7)</sup>												
<b>Kommunal kollektiv pensjon <sup>27)</sup></b>												
<b>Foreningskollektiv</b>												
<b>Totalt alle bransjer</b>	<b>11 416</b>	<b>14 976</b>	<b>31</b>	<b>1,6</b>	<b>23 844</b>	<b>32 019</b>	<b>34</b>	<b>3,4</b>				

Noter: Se "Noter og kommentarer"

Tabell 2.a

## Brutto forfalt premie og nyttebetalt premie

31.03. Produkter uten investeringsvalg	Gjensidige Forsikring				Gjensidige Pensjon				Handelsbanken Liv			
	2013	2014	%- endring	Markeds- andel	2013	2014	%- endring	Markeds- andel	2013	2014	%- endring	Markeds- andel
<b>Beløp i 1000 kroner</b>												
<b>Brutto forfalt premie <sup>1)</sup></b>												
<b>Individuell kapital</b>	<b>439 590</b>	<b>443 049</b>	<b>1</b>	<b>20,3</b>					<b>8 427</b>	<b>9 098</b>	<b>8</b>	<b>0,4</b>
-herav brutto risikopremie død <sup>2)</sup>	230 236	237 674	3	28,8					4 695	5 202	11	0,6
-herav brutto risikopremie uførekapital <sup>2)</sup>	209 354	205 375	-2	40,3					2 805	3 090	10	0,6
<b>Individuell pensjon</b>					<b>29 594</b>	<b>61 570</b>	<b>108</b>	<b>15,1</b>	<b>53</b>	<b>56</b>	<b>6</b>	<b>0,0</b>
Livrenter <sup>19)</sup>												
IPA <sup>19)</sup>												
IPS <sup>19)</sup>												
- herav kapitaliseringsprodukt IPA+IPS												
Brutto risikopremie for individuell uførepensjon <sup>29)</sup>					29 594	61 570	108	12,1	53	56	6	0,0
<b>Gruppeliv</b>	<b>493 520</b>	<b>533 027</b>	<b>8</b>	<b>23,7</b>					<b>46 256</b>	<b>1</b>	<b>-100</b>	<b>0,0</b>
Bedrift <sup>3)</sup>	307 043	340 469	11	25,5								
Privat <sup>4)</sup>	186 477	192 558	3	21,0					46 256	1	-100	0,0
Gjeldsgruppeliv												
Foreningsgruppeliv												
Andre grupper												
<b>Privat kollektiv pensjon</b>					<b>42 263</b>	<b>46 016</b>	<b>9</b>	<b>0,6</b>				
Ytelsesbasert					42 263	46 016	9	0,6				
Innskuddsbasert												
Engangsbetalt <sup>5)</sup>												
-Inv. valg foretak												
-Inv. valg kontohaver												
Innskuddspensjon <sup>6)</sup>												
-Inv. valg foretak												
-Inv. valg kontohaver												
Innenfor LOF/LOI <sup>7)</sup>					42 263	46 016	9	0,6				
Ytelsesbasert					42 263	46 016	9	0,6				
Innskuddsbasert												
Engangsbetalt <sup>5)</sup>												
-Inv. valg foretak												
-Inv. valg kontohaver												
Innskuddspensjon <sup>6)</sup>												
-Inv. valg foretak												
-Inv. valg kontohaver												
Utenfor LOF/LOI - Livrenter <sup>7)</sup>												
<b>Kommunal kollektiv pensjon <sup>27)</sup></b>												
<b>Foreningskollektiv</b>												
<b>Totalt alle bransjer</b>	<b>933 110</b>	<b>976 076</b>	<b>5</b>	<b>4,9</b>	<b>71 858</b>	<b>107 586</b>	<b>50</b>	<b>0,5</b>	<b>54 736</b>	<b>9 155</b>	<b>-83</b>	<b>0,0</b>
<b>Nyttebetalt premie <sup>17)</sup></b>												
<b>Individuell kapital</b>	<b>13 368</b>	<b>12 690</b>	<b>-5</b>	<b>1,7</b>					<b>495</b>	<b>670</b>	<b>35</b>	<b>0,1</b>
-herav brutto risikopremie død <sup>2)</sup>	7 905	8 925	13	16,8					276	373	35	0,7
-herav brutto risikopremie uførekapital <sup>2)</sup>	5 463	3 765	-31	11,2					165	223	35	0,7
<b>Individuell pensjon</b>					<b>17 917</b>	<b>23 980</b>	<b>34</b>	<b>25,4</b>				
Livrenter <sup>19)</sup>												
IPS <sup>19)</sup>												
- herav kapitaliseringsprodukt IPS												
Brutto risikopremie for individuell uførepensjon <sup>29)</sup>					17 917	23 980	34	35,9				
<b>Gruppeliv</b>	<b>8 679</b>	<b>16 283</b>	<b>88</b>	<b>33,2</b>								
Bedrift <sup>3)</sup>	1 324	1 661	26	5,6								
Privat <sup>4)</sup>	7 355	14 622	99	76,3								
Gjeldsgruppeliv												
Foreningsgruppeliv												
Andre grupper												
<b>Privat kollektiv pensjon</b>					<b>2 243</b>	<b>----</b>	<b>4,3</b>					
Ytelsesbasert					2 243	----	4,5					
Innskuddsbasert												
Engangsbetalt <sup>5)</sup>												
-Inv. valg foretak												
-Inv. valg kontohaver												
Innskuddspensjon <sup>6)</sup>												
-Inv. valg foretak												
-Inv. valg kontohaver												
Innenfor LOF/LOI <sup>7)</sup>					2 243	----	4,4					
Ytelsesbasert					2 243	----	4,6					
Innskuddsbasert												
Engangsbetalt <sup>5)</sup>												
-Inv. valg foretak												
-Inv. valg kontohaver												
Innskuddspensjon <sup>6)</sup>												
-Inv. valg foretak												
-Inv. valg kontohaver												
Utenfor LOF/LOI - Livrenter <sup>7)</sup>												
<b>Kommunal kollektiv pensjon <sup>27)</sup></b>												
<b>Foreningskollektiv</b>												
<b>Totalt alle bransjer</b>	<b>22 047</b>	<b>28 973</b>	<b>31</b>	<b>3,1</b>	<b>17 917</b>	<b>26 222</b>	<b>46</b>	<b>2,8</b>	<b>495</b>	<b>670</b>	<b>35</b>	<b>0,1</b>

Noter: Se "Noter og kommentarer"

Tabell 2.a

## Brutto forfalt premie og nyttebetalt premie

31.03. Produkter uten investeringsvalg	If Skadeforsikring NUF				KLP				KLP Bedriftspensjon AS			
	2013	2014	%- endring	Markeds- andel	2013	2014	%- endring	Markeds- andel	2013	2014	%- endring	Markeds- andel
<b>Beløp i 1000 kroner</b>												
<b>Brutto forfalt premie <sup>1)</sup></b>												
<b>Individuell kapital</b>	<b>65 551</b>	<b>72 811</b>	<b>11</b>	<b>3,3</b>								
-herav brutto risikopremie død <sup>2)</sup>	32 528	37 423	15	4,5								
-herav brutto risikopremie uførekapital <sup>2)</sup>	33 023	35 388	7	6,9								
<b>Individuell pensjon</b>												
Livrenter <sup>19)</sup>												
IPA <sup>19)</sup>												
IPS <sup>19)</sup>												
- herav kapitaliseringsprodukt IPA+IPS												
Brutto risikopremie for individuell uførepensjon <sup>29)</sup>	6 868	9 380	37	1,8								
<b>Gruppeliv</b>	<b>69 074</b>	<b>70 431</b>	<b>2</b>	<b>3,1</b>	<b>29 716</b>	<b>98 083</b>	<b>230</b>	<b>4,4</b>				
Bedrift <sup>3)</sup>	69 074	70 431	2	5,3	23 526	96 404	310	7,2				
Privat <sup>4)</sup>					6 190	1 679	-73	0,2				
Gjeldsgruppeliv												
Foreningsgruppeliv												
Andre grupper												
<b>Privat kollektiv pensjon</b>									<b>21 989</b>	<b>21 256</b>	<b>-3</b>	<b>0,3</b>
Ytelsesbasert									21 989	21 256	-3	0,3
Innskuddsbasert												
Engangsbetalt <sup>5)</sup>												
-Inv. valg foretak												
-Inv. valg kontohaver												
Innskuddspensjon <sup>6)</sup>												
-Inv. valg foretak												
-Inv. valg kontohaver												
Innenfor LOF/LOI <sup>7)</sup>									21 989	21 256	-3	0,3
Ytelsesbasert									21 989	21 256	-3	0,3
Innskuddsbasert												
Engangsbetalt <sup>5)</sup>												
-Inv. valg foretak												
-Inv. valg kontohaver												
Innskuddspensjon <sup>6)</sup>												
-Inv. valg foretak												
-Inv. valg kontohaver												
Utenfor LOF/LOI - Livrenter <sup>7)</sup>												
<b>Kommunal kollektiv pensjon <sup>27)</sup></b>					<b>4 453 890</b>	<b>4 493 036</b>	<b>1</b>	<b>64,6</b>				
<b>Foreningskollektiv</b>												
<b>Totalt alle bransjer</b>	<b>134 625</b>	<b>143 242</b>	<b>6</b>	<b>0,7</b>	<b>4 483 606</b>	<b>4 591 119</b>	<b>2</b>	<b>23,0</b>	<b>21 989</b>	<b>21 256</b>	<b>-3</b>	<b>0,1</b>
<b>Nyttebetalt premie <sup>17)</sup></b>												
<b>Individuell kapital</b>	<b>1 569</b>	<b>2 965</b>	<b>89</b>	<b>0,4</b>								
-herav brutto risikopremie død <sup>2)</sup>												
-herav brutto risikopremie uførekapital <sup>2)</sup>	1 569	2 965	89	8,8								
<b>Individuell pensjon</b>												
Livrenter <sup>19)</sup>												
IPS <sup>19)</sup>												
- herav kapitaliseringsprodukt IPS												
Brutto risikopremie for individuell uførepensjon <sup>29)</sup>												
<b>Gruppeliv</b>	<b>4 936</b>	<b>3 984</b>	<b>-19</b>	<b>8,1</b>	<b>8 516</b>	<b>9 050</b>	<b>6</b>	<b>18,5</b>				
Bedrift <sup>3)</sup>	4 936	3 984	-19	13,3	8 516	9 050	6	30,3				
Privat <sup>4)</sup>												
Gjeldsgruppeliv												
Foreningsgruppeliv												
Andre grupper												
<b>Privat kollektiv pensjon</b>									<b>124</b>	<b>1 672</b>	<b>999</b>	<b>3,2</b>
Ytelsesbasert									124	1 672	999	3,3
Innskuddsbasert												
Engangsbetalt <sup>5)</sup>												
-Inv. valg foretak												
-Inv. valg kontohaver												
Innskuddspensjon <sup>6)</sup>												
-Inv. valg foretak												
-Inv. valg kontohaver												
Innenfor LOF/LOI <sup>7)</sup>									124	1 672	999	3,3
Ytelsesbasert									124	1 672	999	3,5
Innskuddsbasert												
Engangsbetalt <sup>5)</sup>												
-Inv. valg foretak												
-Inv. valg kontohaver												
Innskuddspensjon <sup>6)</sup>												
-Inv. valg foretak												
-Inv. valg kontohaver												
Utenfor LOF/LOI - Livrenter <sup>7)</sup>												
<b>Kommunal kollektiv pensjon <sup>27)</sup></b>					<b>26 721</b>	<b>293</b>	<b>-99</b>	<b>100,0</b>				
<b>Foreningskollektiv</b>												
<b>Totalt alle bransjer</b>	<b>6 505</b>	<b>6 949</b>	<b>7</b>	<b>0,7</b>	<b>35 237</b>	<b>9 343</b>	<b>-74</b>	<b>1,0</b>	<b>124</b>	<b>1 672</b>	<b>999</b>	<b>0,2</b>

Noter: Se "Noter og kommentarer"

Tabell 2.a

## Brutto forfalt premie og nytegnert premie

31.03. Produkter uten investeringsvalg	Landbruksforsikring AS				NEMI Forsikring				Nordea Liv			
	2013	2014	%- endring	Markeds- andel	2013	2014	%- endring	Markeds- andel	2013	2014	%- endring	Markeds- andel
<b>Beløp i 1000 kroner</b>												
<b>Brutto forfalt premie <sup>1)</sup></b>												
<b>Individuell kapital</b>									<b>109 767</b>	<b>104 839</b>	<b>-5</b>	<b>4,8</b>
-herav brutto risikopremie død <sup>2)</sup>									67 280	72 633	8	8,8
-herav brutto risikopremie uførekapital <sup>2)</sup>									23 966	22 852	-5	4,5
<b>Individuell pensjon</b>									<b>52 211</b>	<b>41 356</b>	<b>-21</b>	<b>10,1</b>
Livrenter <sup>19)</sup>												
IPA <sup>19)</sup>												
IPS <sup>19)</sup>												
- herav kapitaliseringsprodukt IPA+IPS												
Brutto risikopremie for individuell uførepensjon <sup>29)</sup>									31 953	30 264	-5	6,0
<b>Gruppeliv</b>	<b>58 915</b>	<b>42 259</b>	<b>-28</b>	<b>1,9</b>	<b>2 849</b>	<b>2 479</b>	<b>-13</b>	<b>0,1</b>				
Bedrift <sup>3)</sup>	58 915	42 259	-28	3,2	2 849	2 479	-13	0,2				
Privat <sup>4)</sup>												
Gjeldsgruppeliv												
Foreningsgruppeliv												
Andre grupper												
<b>Privat kollektiv pensjon</b>									<b>988 493</b>	<b>1 157 818</b>	<b>17</b>	<b>14,3</b>
Ytelsesbasert									963 190	1 137 680	18	14,2
Innskuddsbasert									25 303	20 137	-20	23,0
Engangsbetalt <sup>5)</sup>												
-Inv. valg foretak												
-Inv. valg kontohaver												
Innskuddspensjon <sup>6)</sup>												
-Inv. valg foretak												
-Inv. valg kontohaver												
Innenfor LOF/LOI <sup>7)</sup>									980 445	1 148 499	17	14,4
Ytelsesbasert									956 550	1 129 955	18	14,3
Innskuddsbasert									23 895	18 544	-22	21,6
Engangsbetalt <sup>5)</sup>												
-Inv. valg foretak												
-Inv. valg kontohaver												
Innskuddspensjon <sup>6)</sup>												
-Inv. valg foretak												
-Inv. valg kontohaver												
Utenfor LOF/LOI - Livrenter <sup>7)</sup>									8 048	9 319	16	7,1
<b>Kommunal kollektiv pensjon <sup>27)</sup></b>												
<b>Foreningskollektiv</b>												
<b>Totalt alle bransjer</b>	<b>58 915</b>	<b>42 259</b>	<b>-28</b>	<b>0,2</b>	<b>2 849</b>	<b>2 479</b>	<b>-13</b>	<b>0,0</b>	<b>1 150 471</b>	<b>1 304 013</b>	<b>13</b>	<b>6,5</b>
<b>Nytegnert premie <sup>17)</sup></b>												
<b>Individuell kapital</b>									<b>15 573</b>	<b>19 085</b>	<b>23</b>	<b>2,5</b>
-herav brutto risikopremie død <sup>2)</sup>									8 156	10 241	26	19,3
-herav brutto risikopremie uførekapital <sup>2)</sup>									652	1 109	70	3,3
<b>Individuell pensjon</b>												
Livrenter <sup>19)</sup>												
IPS <sup>19)</sup>												
- herav kapitaliseringsprodukt IPS												
Brutto risikopremie for individuell uførepensjon <sup>29)</sup>									5 865	7 736	32	11,6
<b>Gruppeliv</b>	<b>1 500</b>	<b>967</b>	<b>-36</b>	<b>2,0</b>								
Bedrift <sup>3)</sup>	1 500	967	-36	3,2								
Privat <sup>4)</sup>												
Gjeldsgruppeliv												
Foreningsgruppeliv												
Andre grupper												
<b>Privat kollektiv pensjon</b>									<b>86</b>		<b>-100</b>	<b>0,0</b>
Ytelsesbasert									86		-100	0,0
Innskuddsbasert												
Engangsbetalt <sup>5)</sup>												
-Inv. valg foretak												
-Inv. valg kontohaver												
Innskuddspensjon <sup>6)</sup>												
-Inv. valg foretak												
-Inv. valg kontohaver												
Innenfor LOF/LOI <sup>7)</sup>									86		-100	0,0
Ytelsesbasert									86		-100	0,0
Innskuddsbasert												
Engangsbetalt <sup>5)</sup>												
-Inv. valg foretak												
-Inv. valg kontohaver												
Innskuddspensjon <sup>6)</sup>												
-Inv. valg foretak												
-Inv. valg kontohaver												
Utenfor LOF/LOI - Livrenter <sup>7)</sup>												
<b>Kommunal kollektiv pensjon <sup>27)</sup></b>												
<b>Foreningskollektiv</b>												
<b>Totalt alle bransjer</b>	<b>1 500</b>	<b>967</b>	<b>-36</b>	<b>0,1</b>					<b>15 658</b>	<b>19 085</b>	<b>22</b>	<b>2,0</b>

Noter: Se "Noter og kommentarer"

Tabell 2.a

## Brutto forfalt premie og nyttebetalt premie

31.03. Produkter uten investeringsvalg	Oslo Pensjonsforsikring				Silver Pensjonsforsikring AS				SpareBank 1			
	2013	2014	%- endring	Markeds- andel	2013	2014	%- endring	Markeds- andel	2013	2014	%- endring	Markeds- andel
<b>Beløp i 1000 kroner</b>												
<b>Brutto forfalt premie <sup>1)</sup></b>												
<b>Individuell kapital</b>									155 571	167 732	8	7,7
-herav brutto risikopremie død <sup>2)</sup>									131 601	142 560	8	17,3
-herav brutto risikopremie uførekapital <sup>2)</sup>									22 388	22 973	3	4,5
<b>Individuell pensjon</b>									79 800	88 835	11	21,7
Livrenter <sup>19)</sup>												
IPA <sup>19)</sup>												
IPS <sup>19)</sup>												
- herav kapitaliseringsprodukt IPA+IPS												
Brutto risikopremie for individuell uførepensjon <sup>29)</sup>									76 082	86 697	14	17,1
<b>Gruppeliv</b>									265 644	269 710	2	12,0
Bedrift <sup>3)</sup>									63 658	65 782	3	4,9
Privat <sup>4)</sup>									201 986	203 928	1	22,2
Gjeldsgruppeliv												
Foreningsgruppeliv												
Andre grupper												
<b>Privat kollektiv pensjon</b>									295 032	266 423	-10	3,3
Ytelsesbasert									262 049	249 199	-5	3,1
Innskuddsbasert									32 983	17 224	-48	19,7
Engangsbetalt <sup>5)</sup>												
-Inv. valg foretak												
-Inv. valg kontohaver												
Innskuddspensjon <sup>6)</sup>												
-Inv. valg foretak												
-Inv. valg kontohaver												
Innenfor LOF/LOI <sup>7)</sup>									295 032	266 423	-10	3,3
Ytelsesbasert									262 049	249 199	-5	3,2
Innskuddsbasert									32 983	17 224	-48	20,1
Engangsbetalt <sup>5)</sup>												
-Inv. valg foretak												
-Inv. valg kontohaver												
Innskuddspensjon <sup>6)</sup>												
-Inv. valg foretak												
-Inv. valg kontohaver												
Utenfor LOF/LOI - Livrenter <sup>7)</sup>												
<b>Kommunal kollektiv pensjon <sup>27)</sup></b>	532 521	849 549	60	12,2								
<b>Foreningskollektiv</b>												
<b>Totalt alle bransjer</b>	532 521	849 549	60	4,3					796 047	792 699	0	4,0
<b>Nyttebetalt premie <sup>17)</sup></b>												
<b>Individuell kapital</b>									15 690	15 895	1	2,1
-herav brutto risikopremie død <sup>2)</sup>									14 320	14 422	1	27,1
-herav brutto risikopremie uførekapital <sup>2)</sup>									1 316	1 473	12	4,4
<b>Individuell pensjon</b>									20 335	19 634	-3	20,8
Livrenter <sup>19)</sup>												
IPS <sup>19)</sup>												
- herav kapitaliseringsprodukt IPS												
Brutto risikopremie for individuell uførepensjon <sup>29)</sup>									19 914	19 634	-1	29,4
<b>Gruppeliv</b>									1 210	936	-23	1,9
Bedrift <sup>3)</sup>									1 210	936	-23	3,1
Privat <sup>4)</sup>												
Gjeldsgruppeliv												
Foreningsgruppeliv												
Andre grupper												
<b>Privat kollektiv pensjon</b>									1 833	2 667	46	5,1
Ytelsesbasert									1 704	2 637	55	5,3
Innskuddsbasert									129	30	-77	1,4
Engangsbetalt <sup>5)</sup>												
-Inv. valg foretak												
-Inv. valg kontohaver												
Innskuddspensjon <sup>6)</sup>												
-Inv. valg foretak												
-Inv. valg kontohaver												
Innenfor LOF/LOI <sup>7)</sup>									1 833	2 667	46	5,3
Ytelsesbasert									1 704	2 637	55	5,5
Innskuddsbasert									129	30	-77	1,4
Engangsbetalt <sup>5)</sup>												
-Inv. valg foretak												
-Inv. valg kontohaver												
Innskuddspensjon <sup>6)</sup>												
-Inv. valg foretak												
-Inv. valg kontohaver												
Utenfor LOF/LOI - Livrenter <sup>7)</sup>												
<b>Kommunal kollektiv pensjon <sup>27)</sup></b>												
<b>Foreningskollektiv</b>												
<b>Totalt alle bransjer</b>									39 068	39 132	0	4,1

Noter: Se "Noter og kommentarer"

Tabell 2.a

## Brutto forfalt premie og nyttebetalt premie

31.03. Produkter uten investeringsvalg	Storebrand Livsforsikring				Telenor Forsikring				Tryg Forsikring			
	2013	2014	%- endring	Markeds- andel	2013	2014	%- endring	Markeds- andel	2013	2014	%- endring	Markeds- andel
<i>Beløp i 1000 kroner</i>												
<b>Brutto forfalt premie <sup>1)</sup></b>												
<b>Individuell kapital</b>	<b>159 467</b>	<b>165 276</b>	<b>4</b>	<b>7,6</b>								
-herav brutto risikopremie død <sup>2)</sup>	70 382	67 291	-4	8,2								
-herav brutto risikopremie uførekapital <sup>2)</sup>	21 342	20 908	-2	4,1								
<b>Individuell pensjon</b>	<b>6 108</b>	<b>4 718</b>	<b>-23</b>	<b>1,2</b>								
Livrenter <sup>19)</sup>												
IPA <sup>19)</sup>												
IPS <sup>19)</sup>												
- herav kapitaliseringsprodukt IPA+IPS												
Brutto risikopremie for individuell uførepensjon <sup>29)</sup>	52 037	49 120	-6	9,7								
<b>Gruppeliv</b>	<b>333 112</b>	<b>296 595</b>	<b>-11</b>	<b>13,2</b>					<b>455 489</b>	<b>463 755</b>	<b>2</b>	<b>20,6</b>
Bedrift <sup>3)</sup>	289 459	250 066	-14	18,7					225 133	199 906	-11	15,0
Privat <sup>4)</sup>	43 653	46 528	7	5,1					230 356	263 849	15	28,8
Gjeldsgruppeliv												
Foreningsgruppeliv												
Andre grupper												
<b>Privat kollektiv pensjon</b>	<b>3 157 998</b>	<b>3 175 444</b>	<b>1</b>	<b>39,1</b>								
Ytelsesbasert	3 157 998	3 175 444	1	39,5								
Innskuddsbasert												
Engangsbetalt <sup>5)</sup>												
-Inv. valg foretak												
-Inv. valg kontohaver												
Innskuddspensjon <sup>6)</sup>												
-Inv. valg foretak												
-Inv. valg kontohaver												
Innenfor LOF/LOI <sup>7)</sup>	3 065 461	3 071 641	0	38,4								
Ytelsesbasert	3 065 461	3 071 641	0	38,8								
Innskuddsbasert												
Engangsbetalt <sup>5)</sup>												
-Inv. valg foretak												
-Inv. valg kontohaver												
Innskuddspensjon <sup>6)</sup>												
-Inv. valg foretak												
-Inv. valg kontohaver												
Utenfor LOF/LOI - Livrenter <sup>7)</sup>	92 538	103 803	12	79,2								
<b>Kommunal kollektiv pensjon <sup>27)</sup></b>	<b>825 772</b>	<b>640 485</b>	<b>-22</b>	<b>9,2</b>								
<b>Foreningskollektiv</b>	<b>54</b>	<b>55</b>	<b>2</b>	<b>3,2</b>								
<b>Totalt alle bransjer</b>	<b>4 482 510</b>	<b>4 282 571</b>	<b>-5</b>	<b>21,5</b>					<b>455 489</b>	<b>463 755</b>	<b>2</b>	<b>2,3</b>
<b>Nyttebetalt premie <sup>17)</sup></b>												
<b>Individuell kapital</b>	<b>5 645</b>	<b>3 032</b>	<b>-46</b>	<b>0,4</b>								
-herav brutto risikopremie død <sup>2)</sup>	1 598	949	-41	1,8								
-herav brutto risikopremie uførekapital <sup>2)</sup>	86	51	-41	0,2								
<b>Individuell pensjon</b>												
Livrenter <sup>19)</sup>												
IPS <sup>19)</sup>												
- herav kapitaliseringsprodukt IPS												
Brutto risikopremie for individuell uførepensjon <sup>29)</sup>	2 946	1 749	-41	2,6								
<b>Gruppeliv</b>	<b>846</b>	<b>6 888</b>	<b>714</b>	<b>14,1</b>					<b>6 578</b>	<b>4 540</b>	<b>-31</b>	<b>9,3</b>
Bedrift <sup>3)</sup>	846	6 888	714	23,1					6 037	4 179	-31	14,0
Privat <sup>4)</sup>									541	361	-33	1,9
Gjeldsgruppeliv												
Foreningsgruppeliv												
Andre grupper												
<b>Privat kollektiv pensjon</b>	<b>48 839</b>	<b>40 751</b>	<b>-17</b>	<b>77,9</b>								
Ytelsesbasert	48 839	40 751	-17	81,3								
Innskuddsbasert												
Engangsbetalt <sup>5)</sup>												
-Inv. valg foretak												
-Inv. valg kontohaver												
Innskuddspensjon <sup>6)</sup>												
-Inv. valg foretak												
-Inv. valg kontohaver												
Innenfor LOF/LOI <sup>7)</sup>	47 536	40 006	-16	79,2								
Ytelsesbasert	47 536	40 006	-16	82,8								
Innskuddsbasert												
Engangsbetalt <sup>5)</sup>												
-Inv. valg foretak												
-Inv. valg kontohaver												
Innskuddspensjon <sup>6)</sup>												
-Inv. valg foretak												
-Inv. valg kontohaver												
Utenfor LOF/LOI - Livrenter <sup>7)</sup>	1 302	744	-43	40,8								
<b>Kommunal kollektiv pensjon <sup>27)</sup></b>	<b>109</b>		<b>-100</b>	<b>0,0</b>								
<b>Foreningskollektiv</b>												
<b>Totalt alle bransjer</b>	<b>55 439</b>	<b>50 671</b>	<b>-9</b>	<b>5,4</b>					<b>6 578</b>	<b>4 540</b>	<b>-31</b>	<b>0,5</b>

Noter: Se "Noter og kommentarer"



Tabell 2.a

## Brutto forfalt premie og nyttebetalt premie

31.03.	Totalt produkter uten investeringsvalg		
Produkter uten investeringsvalg			
Beløp i 1000 kroner	2013	2014	%-endring
<b>Brutto forfalt premie <sup>1)</sup></b>			
<b>Individuell kapital</b>	<b>2 110 096</b>	<b>2 185 115</b>	<b>4</b>
-herav brutto risikopremie død <sup>2)</sup>	757 635	825 337	9
-herav brutto risikopremie uførekapital <sup>2)</sup>	492 839	510 215	4
<b>Individuell pensjon</b>	<b>344 105</b>	<b>408 456</b>	<b>19</b>
Livrenter <sup>19)</sup>			
IPA <sup>19)</sup>			
IPS <sup>19)</sup>			
- herav kapitaliseringsprodukt IPA+IPS			
Brutto risikopremie for individuell uførepensjon <sup>29)</sup>	431 953	508 098	18
<b>Gruppeliv</b>	<b>2 252 569</b>	<b>2 252 005</b>	<b>0</b>
Bedrift <sup>3)</sup>	1 346 064	1 335 299	-1
Privat <sup>4)</sup>	906 505	916 706	1
Gjeldsgruppeliv			
Foreningsgruppeliv			
Andre grupper			
<b>Privat kollektiv pensjon</b>	<b>7 833 719</b>	<b>8 123 505</b>	<b>4</b>
Ytelsesbasert	7 732 433	8 036 078	4
Innskuddsbasert	101 286	87 427	-14
Engangsbetalt <sup>5)</sup>			
-Inv. valg foretak			
-Inv. valg kontohaver			
Innskuddspensjon <sup>6)</sup>			
-Inv. valg foretak			
-Inv. valg kontohaver			
Innenfor LOF/LOI <sup>7)</sup>	7 716 992	7 992 461	4
Ytelsesbasert	7 617 114	7 906 628	4
Innskuddsbasert	99 878	85 833	-14
Engangsbetalt <sup>5)</sup>			
-Inv. valg foretak			
-Inv. valg kontohaver			
Innskuddspensjon <sup>6)</sup>			
-Inv. valg foretak			
-Inv. valg kontohaver			
Utenfor LOF/LOI - Livrenter <sup>7)</sup>	116 727	131 044	12
<b>Kommunal kollektiv pensjon <sup>27)</sup></b>	<b>7 990 169</b>	<b>6 950 125</b>	<b>-13</b>
<b>Foreningskollektiv</b>	<b>1 540</b>	<b>1 698</b>	<b>10</b>
<b>Totalt alle bransjer</b>	<b>20 532 198</b>	<b>19 920 904</b>	<b>-3</b>
<b>Nyttebetalt premie <sup>17)</sup></b>			
<b>Individuell kapital</b>	<b>817 884</b>	<b>749 405</b>	<b>-8</b>
-herav brutto risikopremie død <sup>2)</sup>	50 554	53 167	5
-herav brutto risikopremie uførekapital <sup>2)</sup>	28 688	33 547	17
<b>Individuell pensjon</b>	<b>83 215</b>	<b>94 431</b>	<b>14</b>
Livrenter <sup>19)</sup>			
IPS <sup>19)</sup>			
- herav kapitaliseringsprodukt IPS			
Brutto risikopremie for individuell uførepensjon <sup>29)</sup>	53 966	66 885	24
<b>Gruppeliv</b>	<b>44 474</b>	<b>49 023</b>	<b>10</b>
Bedrift <sup>3)</sup>	26 553	29 861	13
Privat <sup>4)</sup>	17 921	19 163	7
Gjeldsgruppeliv			
Foreningsgruppeliv			
Andre grupper			
<b>Privat kollektiv pensjon</b>	<b>57 162</b>	<b>52 312</b>	<b>-9</b>
Ytelsesbasert	55 470	50 144	-10
Innskuddsbasert	1 693	2 168	28
Engangsbetalt <sup>5)</sup>			
-Inv. valg foretak			
-Inv. valg kontohaver			
Innskuddspensjon <sup>6)</sup>			
-Inv. valg foretak			
-Inv. valg kontohaver			
Innenfor LOF/LOI <sup>7)</sup>	53 385	50 488	-5
Ytelsesbasert	51 692	48 320	-7
Innskuddsbasert	1 693	2 168	28
Engangsbetalt <sup>5)</sup>			
-Inv. valg foretak			
-Inv. valg kontohaver			
Innskuddspensjon <sup>6)</sup>			
-Inv. valg foretak			
-Inv. valg kontohaver			
Utenfor LOF/LOI - Livrenter <sup>7)</sup>	3 778	1 825	-52
<b>Kommunal kollektiv pensjon <sup>27)</sup></b>	<b>26 830</b>	<b>293</b>	<b>-99</b>
<b>Foreningskollektiv</b>	<b>0</b>	<b>0</b>	<b>----</b>
<b>Totalt alle bransjer</b>	<b>1 029 564</b>	<b>945 465</b>	<b>-8</b>

Noter: Se "Noter og kommentarer"

Tabell 2.b

Brutto forfalt premie og nyttebetalt premie

31.03. Produkter med investeringsvalg	Danica Pensjonsforsikring				DNB Livsforsikring				Frende Livsforsikring			
	2013	2014	%-endring	Markedsandel	2013	2014	%-endring	Markedsandel	2013	2014	%-endring	Markedsandel
<b>Beløp i 1000 kroner</b>												
<b>Brutto forfalt premie <sup>1)</sup></b>												
<b>Individuell kapital</b>	<b>45 002</b>	<b>51 162</b>	<b>14</b>	<b>3,3</b>	<b>70 810</b>	<b>150 036</b>	<b>112</b>	<b>9,7</b>				
-herav brutto risikopremie død <sup>2)</sup>												
-herav brutto risikopremie uførekapital <sup>2)</sup>												
<b>Individuell pensjon</b>	<b>3 542</b>	<b>2 990</b>	<b>-16</b>	<b>4,0</b>	<b>13 427</b>	<b>14 795</b>	<b>10</b>	<b>19,8</b>	<b>2 083</b>	<b>1 954</b>	<b>-6</b>	<b>2,6</b>
Livrenter <sup>19)</sup>												
IPA <sup>19)</sup>												
IPS <sup>19)</sup>												
- herav kapitaliseringsprodukt IPA+IPS												
Brutto risikopremie for individuell uførepensjon <sup>29)</sup>												
<b>Gruppeliv</b>												
Bedrift <sup>3)</sup>												
Privat <sup>4)</sup>												
Gjeldsgruppeliv												
Foreningsgruppeliv												
Andre grupper												
<b>Privat kollektiv pensjon</b>	<b>242 341</b>	<b>255 975</b>	<b>6</b>	<b>6,4</b>	<b>941 696</b>	<b>1 028 778</b>	<b>9</b>	<b>25,8</b>	<b>53 056</b>	<b>58 041</b>	<b>9</b>	<b>1,5</b>
Ytelsesbasert												
Innskuddsbasert	242 341	255 975	6	6,4	941 696	1 028 778	9	25,8	53 056	58 041	9	1,5
Engangsbetalt <sup>5)</sup>												
-Inv. valg foretak												
-Inv. valg kontohaver												
Innskuddspensjon <sup>6)</sup>												
-Inv. valg foretak												
-Inv. valg kontohaver												
Innenfor LOF/LOI <sup>7)</sup>												
Ytelsesbasert	242 341	255 975	6	6,4	941 696	1 028 778	9	25,8	53 056	58 041	9	1,5
Innskuddsbasert	242 341	255 975	6	6,4	941 696	1 028 778	9	25,8	53 056	58 041	9	1,5
Engangsbetalt <sup>5)</sup>												
-Inv. valg foretak												
-Inv. valg kontohaver												
Innskuddspensjon <sup>6)</sup>												
-Inv. valg foretak												
-Inv. valg kontohaver												
Utenfor LOF/LOI - Livrenter <sup>7)</sup>												
<b>Kommunal kollektiv pensjon <sup>27)</sup></b>												
<b>Foreningskollektiv</b>												
<b>Totalt alle bransjer</b>	<b>290 885</b>	<b>310 126</b>	<b>7</b>	<b>5,5</b>	<b>1 025 933</b>	<b>1 193 609</b>	<b>16</b>	<b>21,2</b>	<b>55 139</b>	<b>59 995</b>	<b>9</b>	<b>1,1</b>
<b>Nyttebetalt premie <sup>7)</sup></b>												
<b>Individuell kapital</b>	<b>41 322</b>	<b>47 594</b>	<b>15</b>	<b>3,0</b>	<b>76 644</b>	<b>156 505</b>	<b>104</b>	<b>9,9</b>				
-herav brutto risikopremie død <sup>2)</sup>												
-herav brutto risikopremie uførekapital <sup>2)</sup>												
<b>Individuell pensjon</b>	<b>368</b>	<b>263</b>	<b>-29</b>	<b>0,3</b>	<b>14 388</b>	<b>145</b>	<b>-99</b>	<b>0,2</b>				
Livrenter <sup>19)</sup>												
IPS <sup>19)</sup>												
- herav kapitaliseringsprodukt IPS												
Brutto risikopremie for individuell uførepensjon <sup>29)</sup>												
<b>Gruppeliv</b>												
Bedrift <sup>3)</sup>												
Privat <sup>4)</sup>												
Gjeldsgruppeliv												
Foreningsgruppeliv												
Andre grupper												
<b>Privat kollektiv pensjon</b>	<b>20 971</b>	<b>16 488</b>	<b>-21</b>	<b>9,7</b>	<b>26 495</b>	<b>40 190</b>	<b>52</b>	<b>23,6</b>	<b>2 335</b>	<b>5 946</b>	<b>155</b>	<b>3,5</b>
Ytelsesbasert												
Innskuddsbasert	20 971	16 488	-21	9,7	26 495	40 190	52	23,6	2 335	5 946	155	3,5
Engangsbetalt <sup>5)</sup>												
-Inv. valg foretak												
-Inv. valg kontohaver												
Innskuddspensjon <sup>6)</sup>												
-Inv. valg foretak												
-Inv. valg kontohaver												
Innenfor LOF/LOI <sup>7)</sup>												
Ytelsesbasert	20 971	16 488	-21	9,7	26 495	40 190	52	23,6	2 335	5 946	155	3,5
Innskuddsbasert	20 971	16 488	-21	9,7	26 495	40 190	52	23,6	2 335	5 946	155	3,5
Engangsbetalt <sup>5)</sup>												
-Inv. valg foretak												
-Inv. valg kontohaver												
Innskuddspensjon <sup>6)</sup>												
-Inv. valg foretak												
-Inv. valg kontohaver												
Utenfor LOF/LOI - Livrenter <sup>7)</sup>												
<b>Kommunal kollektiv pensjon <sup>27)</sup></b>												
<b>Foreningskollektiv</b>												
<b>Totalt alle bransjer</b>	<b>62 661</b>	<b>64 345</b>	<b>3</b>	<b>3,5</b>	<b>117 527</b>	<b>196 841</b>	<b>68</b>	<b>10,8</b>	<b>2 335</b>	<b>5 946</b>	<b>155</b>	<b>0,3</b>

Noter: Se "Noter og kommentarer"

Tabell 2.b

## Brutto forfalt premie og nyttebetalt premie

31.03. Produkter med investeringsvalg	Gjensidige Pensjon				KLP				KLP Bedriftspensjon AS			
	2013	2014	%- endring	Markeds- andel	2013	2014	%- endring	Markeds- andel	2013	2014	%- endring	Markeds- andel
<b>Beløp i 1000 kroner</b>												
<b>Brutto forfalt premie <sup>1)</sup></b>												
<b>Individuell kapital</b>	<b>17 464</b>	<b>6 692</b>	<b>-62</b>	<b>0,4</b>								
-herav brutto risikopremie død <sup>2)</sup>												
-herav brutto risikopremie uførekapital <sup>2)</sup>												
<b>Individuell pensjon</b>	<b>3 488</b>	<b>4 956</b>	<b>42</b>	<b>6,6</b>								
Livrenter <sup>19)</sup>												
IPA <sup>19)</sup>												
IPS <sup>19)</sup>												
- herav kapitaliseringsprodukt IPA+IPS												
Brutto risikopremie for individuell uførepensjon <sup>29)</sup>												
<b>Gruppeliv</b>												
Bedrift <sup>3)</sup>												
Privat <sup>4)</sup>												
Gjeldsgruppeliv												
Foreningsgruppeliv												
Andre grupper												
<b>Privat kollektiv pensjon</b>	<b>299 849</b>	<b>345 038</b>	<b>15</b>	<b>8,7</b>					<b>17 916</b>	<b>37 384</b>	<b>109</b>	<b>0,9</b>
Ytelsesbasert												
Innskuddsbasert	299 849	345 038	15	8,7					17 916	37 384	109	0,9
Engangsbetalt <sup>5)</sup>												
-Inv. valg foretak												
-Inv. valg kontohaver												
Innskuddspensjon <sup>6)</sup>												
-Inv. valg foretak												
-Inv. valg kontohaver												
Innenfor LOF/LOI <sup>7)</sup>	299 849	345 038	15	8,7					17 916	37 384	109	0,9
Ytelsesbasert												
Innskuddsbasert	299 849	345 038	15	8,7					17 916	37 384	109	0,9
Engangsbetalt <sup>5)</sup>												
-Inv. valg foretak												
-Inv. valg kontohaver												
Innskuddspensjon <sup>6)</sup>												
-Inv. valg foretak												
-Inv. valg kontohaver												
Utenfor LOF/LOI - Livrenter <sup>7)</sup>												
<b>Kommunal kollektiv pensjon <sup>27)</sup></b>					<b>18 758</b>	<b>21 257</b>	<b>13</b>	<b>100,0</b>				
<b>Foreningskollektiv</b>												
<b>Totalt alle bransjer</b>	<b>320 801</b>	<b>356 686</b>	<b>11</b>	<b>6,3</b>	<b>18 758</b>	<b>21 257</b>	<b>13</b>	<b>0,4</b>	<b>17 916</b>	<b>37 384</b>	<b>109</b>	<b>0,7</b>
<b>Nyttebetalt premie <sup>7)</sup></b>												
<b>Individuell kapital</b>	<b>16 800</b>	<b>2 056</b>	<b>-88</b>	<b>0,1</b>								
-herav brutto risikopremie død <sup>2)</sup>												
-herav brutto risikopremie uførekapital <sup>2)</sup>												
<b>Individuell pensjon</b>	<b>427</b>	<b>94</b>	<b>-78</b>	<b>0,1</b>								
Livrenter <sup>19)</sup>												
IPS <sup>19)</sup>												
- herav kapitaliseringsprodukt IPS												
Brutto risikopremie for individuell uførepensjon <sup>29)</sup>												
<b>Gruppeliv</b>												
Bedrift <sup>3)</sup>												
Privat <sup>4)</sup>												
Gjeldsgruppeliv												
Foreningsgruppeliv												
Andre grupper												
<b>Privat kollektiv pensjon</b>	<b>28 949</b>	<b>25 178</b>	<b>-13</b>	<b>14,8</b>					<b>4 035</b>	<b>4 977</b>	<b>23</b>	<b>2,9</b>
Ytelsesbasert												
Innskuddsbasert	28 949	25 178	-13	14,8					4 035	4 977	23	2,9
Engangsbetalt <sup>5)</sup>												
-Inv. valg foretak												
-Inv. valg kontohaver												
Innskuddspensjon <sup>6)</sup>												
-Inv. valg foretak												
-Inv. valg kontohaver												
Innenfor LOF/LOI <sup>7)</sup>	28 949	25 178	-13	14,8					4 035	4 977	23	2,9
Ytelsesbasert												
Innskuddsbasert	28 949	25 178	-13	14,8					4 035	4 977	23	2,9
Engangsbetalt <sup>5)</sup>												
-Inv. valg foretak												
-Inv. valg kontohaver												
Innskuddspensjon <sup>6)</sup>												
-Inv. valg foretak												
-Inv. valg kontohaver												
Utenfor LOF/LOI - Livrenter <sup>7)</sup>												
<b>Kommunal kollektiv pensjon <sup>27)</sup></b>												
<b>Foreningskollektiv</b>												
<b>Totalt alle bransjer</b>	<b>46 176</b>	<b>27 328</b>	<b>-41</b>	<b>1,5</b>					<b>4 035</b>	<b>4 977</b>	<b>23</b>	<b>0,3</b>

Noter: Se "Noter og kommentarer"

Tabell 2.b

## Brutto forfalt premie og nyttebetalt premie

31.03. Produkter med investeringsvalg	Nordea Liv				SHB Liv				Silver Pensjonsforsikring AS			
	2013	2014	%-endring	Markedsandel	2013	2014	%-endring	Markedsandel	2013	2014	%-endring	Markedsandel
<b>Beløp i 1000 kroner</b>												
<b>Brutto forfalt premie <sup>1)</sup></b>												
<b>Individuell kapital</b>	<b>606 129</b>	<b>1 165 871</b>	<b>92</b>	<b>75,1</b>	<b>14 899</b>	<b>49 717</b>	<b>234</b>	<b>3,2</b>				
-herav brutto risikopremie død <sup>2)</sup>												
-herav brutto risikopremie uførekapital <sup>2)</sup>												
<b>Individuell pensjon</b>	<b>33 757</b>	<b>37 725</b>	<b>12</b>	<b>50,5</b>	<b>368</b>	<b>328</b>	<b>-11</b>	<b>0,4</b>	<b>64</b>	<b>19</b>	<b>-71</b>	<b>0,0</b>
Livrenter <sup>19)</sup>												
IPA <sup>19)</sup>												
IPS <sup>19)</sup>												
- herav kapitaliseringsprodukt IPA+IPS												
Brutto risikopremie for individuell uførepensjon <sup>29)</sup>												
<b>Gruppeliv</b>												
Bedrift <sup>3)</sup>												
Privat <sup>4)</sup>												
Gjeldsgruppeliv												
Foreningsgruppeliv												
Andre grupper												
<b>Privat kollektiv pensjon</b>	<b>564 427</b>	<b>669 095</b>	<b>19</b>	<b>16,8</b>	<b>7</b>	<b>9</b>	<b>29</b>	<b>0,0</b>				
Ytelsesbasert												
Innskuddsbasert	564 427	669 095	19	16,8	7	9	29	0,0				
Engangsbetalt <sup>5)</sup>												
-Inv. valg foretak												
-Inv. valg kontohaver												
Innskuddspensjon <sup>6)</sup>												
-Inv. valg foretak												
-Inv. valg kontohaver												
Innenfor LOF/LOI <sup>7)</sup>	563 024	667 506	19	16,8								
Ytelsesbasert												
Innskuddsbasert	563 024	667 506	19	16,8								
Engangsbetalt <sup>5)</sup>												
-Inv. valg foretak												
-Inv. valg kontohaver												
Innskuddspensjon <sup>6)</sup>												
-Inv. valg foretak												
-Inv. valg kontohaver												
Utenfor LOF/LOI - Livrenter <sup>7)</sup>	1 403	1 589	13	41,3	7	9	29	0,2				
<b>Kommunal kollektiv pensjon <sup>27)</sup></b>												
<b>Foreningskollektiv</b>												
<b>Totalt alle bransjer</b>	<b>1 204 314</b>	<b>1 872 691</b>	<b>56</b>	<b>33,3</b>	<b>15 274</b>	<b>50 054</b>	<b>228</b>	<b>0,9</b>	<b>64</b>	<b>19</b>	<b>-71</b>	<b>0,0</b>
<b>Nyttebetalt premie <sup>7)</sup></b>												
<b>Individuell kapital</b>	<b>629 500</b>	<b>1 278 729</b>	<b>103</b>	<b>80,8</b>	<b>14 675</b>	<b>41 982</b>	<b>186</b>	<b>2,7</b>				
-herav brutto risikopremie død <sup>2)</sup>												
-herav brutto risikopremie uførekapital <sup>2)</sup>												
<b>Individuell pensjon</b>	<b>27 077</b>	<b>73 422</b>	<b>171</b>	<b>97,0</b>								
Livrenter <sup>19)</sup>												
IPS <sup>19)</sup>												
- herav kapitaliseringsprodukt IPS												
Brutto risikopremie for individuell uførepensjon <sup>29)</sup>												
<b>Gruppeliv</b>												
Bedrift <sup>3)</sup>												
Privat <sup>4)</sup>												
Gjeldsgruppeliv												
Foreningsgruppeliv												
Andre grupper												
<b>Privat kollektiv pensjon</b>	<b>25 666</b>	<b>38 169</b>	<b>49</b>	<b>22,4</b>								
Ytelsesbasert												
Innskuddsbasert	25 666	38 169	49	22,4								
Engangsbetalt <sup>5)</sup>												
-Inv. valg foretak												
-Inv. valg kontohaver												
Innskuddspensjon <sup>6)</sup>												
-Inv. valg foretak												
-Inv. valg kontohaver												
Innenfor LOF/LOI <sup>7)</sup>	25 567	38 169	49	22,4								
Ytelsesbasert												
Innskuddsbasert	25 567	38 169	49	22,4								
Engangsbetalt <sup>5)</sup>												
-Inv. valg foretak												
-Inv. valg kontohaver												
Innskuddspensjon <sup>6)</sup>												
-Inv. valg foretak												
-Inv. valg kontohaver												
Utenfor LOF/LOI - Livrenter <sup>7)</sup>	100		-100	0,0								
<b>Kommunal kollektiv pensjon <sup>27)</sup></b>												
<b>Foreningskollektiv</b>												
<b>Totalt alle bransjer</b>	<b>682 244</b>	<b>1 390 321</b>	<b>104</b>	<b>76,1</b>	<b>14 675</b>	<b>41 982</b>	<b>186</b>	<b>2,3</b>				

Noter: Se "Noter og kommentarer"

Tabell 2.b

## Brutto forfalt premie og nyttebetalt premie

31.03. Produkter med investeringsvalg	SpareBank 1				Storebrand Livsforsikring				Totalt produkter med investeringsvalg		
	2013	2014	%-endring	Markedsandel	2013	2014	%-endring	Markedsandel	2013	2014	%-endring
<b>Beløp i 1000 kroner</b>											
<b>Brutto forfalt premie <sup>1)</sup></b>											
<b>Individuell kapital</b>	<b>33 172</b>	<b>38 731</b>	<b>17</b>	<b>2,5</b>	<b>258 269</b>	<b>89 293</b>	<b>-65</b>	<b>5,8</b>	<b>1 045 745</b>	<b>1 551 501</b>	<b>48</b>
-herav brutto risikopremie død <sup>2)</sup>											
-herav brutto risikopremie uførekapital <sup>2)</sup>											
<b>Individuell pensjon</b>	<b>8 562</b>	<b>7 115</b>	<b>-17</b>	<b>9,5</b>	<b>14 355</b>	<b>4 884</b>	<b>-66</b>	<b>6,5</b>	<b>79 647</b>	<b>74 766</b>	<b>-6</b>
Livrenter <sup>19)</sup>											
IPA <sup>19)</sup>											
IPS <sup>19)</sup>											
- herav kapitaliseringsprodukt IPA+IPS											
Brutto risikopremie for individuell uførepensjon <sup>29)</sup>											
<b>Gruppeliv</b>											
Bedrift <sup>3)</sup>											
Privat <sup>4)</sup>											
Gjeldsgruppeliv											
Foreningsgruppeliv											
Andre grupper											
<b>Privat kollektiv pensjon</b>	<b>295 950</b>	<b>313 841</b>	<b>6</b>	<b>7,9</b>	<b>1 230 264</b>	<b>1 276 053</b>	<b>4</b>	<b>32,0</b>	<b>3 645 507</b>	<b>3 984 214</b>	<b>9</b>
Ytelsesbasert					145 737		-100	0,0	145 737	0	-100
Innskuddsbasert	295 950	313 841	6	7,9	1 084 527	1 276 053	18	32,0	3 499 770	3 984 214	14
Engangsbetalt <sup>5)</sup>											
-Inv. valg foretak											
-Inv. valg kontohaver											
Innskuddspensjon <sup>6)</sup>											
-Inv. valg foretak											
-Inv. valg kontohaver											
Innenfor LOF/LOI <sup>7)</sup>	293 180	311 590	6	7,8	1 230 264	1 276 053	4	32,1	3 641 326	3 980 365	9
Ytelsesbasert					145 737		-100	0,0	145 737	0	-100
Innskuddsbasert	293 180	311 590	6	7,8	1 084 527	1 276 053	18	32,1	3 495 589	3 980 365	14
Engangsbetalt <sup>5)</sup>											
-Inv. valg foretak											
-Inv. valg kontohaver											
Innskuddspensjon <sup>6)</sup>											
-Inv. valg foretak											
-Inv. valg kontohaver											
Utenfor LOF/LOI - Livrenter <sup>7)</sup>	2 771	2 251	-19	58,5					4 181	3 849	-8
<b>Kommunal kollektiv pensjon <sup>27)</sup></b>					<b>26 452</b>		<b>-100</b>	<b>0,0</b>	<b>45 210</b>	<b>21 257</b>	<b>-53</b>
<b>Foreningskollektiv</b>											
<b>Totalt alle bransjer</b>	<b>337 685</b>	<b>359 688</b>	<b>7</b>	<b>6,4</b>	<b>1 529 340</b>	<b>1 370 230</b>	<b>-10</b>	<b>24,3</b>	<b>4 816 109</b>	<b>5 631 738</b>	<b>17</b>
<b>Nyttebetalt premie <sup>8)</sup></b>											
<b>Individuell kapital</b>	<b>6 896</b>	<b>12 248</b>	<b>78</b>	<b>0,8</b>	<b>224 593</b>	<b>42 527</b>	<b>-81</b>	<b>2,7</b>	<b>1 010 430</b>	<b>1 581 642</b>	<b>57</b>
-herav brutto risikopremie død <sup>2)</sup>											
-herav brutto risikopremie uførekapital <sup>2)</sup>											
<b>Individuell pensjon</b>	<b>2 125</b>	<b>948</b>	<b>-55</b>	<b>1,3</b>	<b>1 458</b>	<b>822</b>	<b>-44</b>	<b>1,1</b>	<b>45 843</b>	<b>75 694</b>	<b>65</b>
Livrenter <sup>19)</sup>											
IPS <sup>19)</sup>											
- herav kapitaliseringsprodukt IPS											
Brutto risikopremie for individuell uførepensjon <sup>29)</sup>											
<b>Gruppeliv</b>											
Bedrift <sup>3)</sup>											
Privat <sup>4)</sup>											
Gjeldsgruppeliv											
Foreningsgruppeliv											
Andre grupper											
<b>Privat kollektiv pensjon</b>	<b>17 799</b>	<b>28 823</b>	<b>62</b>	<b>16,9</b>	<b>15 589</b>	<b>10 645</b>	<b>-32</b>	<b>6,2</b>	<b>141 840</b>	<b>170 418</b>	<b>20</b>
Ytelsesbasert									0	0	----
Innskuddsbasert	17 799	28 823	62	16,9	15 589	10 645	-32	6,2	141 840	170 418	20
Engangsbetalt <sup>5)</sup>											
-Inv. valg foretak											
-Inv. valg kontohaver											
Innskuddspensjon <sup>6)</sup>											
-Inv. valg foretak											
-Inv. valg kontohaver											
Innenfor LOF/LOI <sup>7)</sup>	17 799	28 823	62	16,9	15 589	10 645	-32	6,2	141 740	170 418	20
Ytelsesbasert									0	0	----
Innskuddsbasert	17 799	28 823	62	16,9	15 589	10 645	-32	6,2	141 740	170 418	20
Engangsbetalt <sup>5)</sup>											
-Inv. valg foretak											
-Inv. valg kontohaver											
Innskuddspensjon <sup>6)</sup>											
-Inv. valg foretak											
-Inv. valg kontohaver											
Utenfor LOF/LOI - Livrenter <sup>7)</sup>									100	0	-100
<b>Kommunal kollektiv pensjon <sup>27)</sup></b>									<b>0</b>	<b>0</b>	<b>----</b>
<b>Foreningskollektiv</b>											
<b>Totalt alle bransjer</b>	<b>26 820</b>	<b>42 019</b>	<b>57</b>	<b>2,3</b>	<b>241 640</b>	<b>53 995</b>	<b>-78</b>	<b>3,0</b>	<b>1 198 112</b>	<b>1 827 755</b>	<b>53</b>

Noter: Se "Noter og kommentarer"

**Tabell 2.b**
**Brutto forfalt premie og nyttegnet premie**

31.03. Produkter med investeringsvalg	Totalt alle produkter		
	2013	2014	%- endring
<i>Beløp i 1000 kroner</i>			
<i>Brutto forfalt premie <sup>1)</sup></i>			
<b>Individuell kapital</b>	<b>3 155 841</b>	<b>3 736 617</b>	<b>18</b>
-herav brutto risikopremie død <sup>2)</sup>	757 635	825 337	9
-herav brutto risikopremie uførekapital <sup>2)</sup>	492 839	510 215	4
<b>Individuell pensjon</b>	<b>423 752</b>	<b>483 221</b>	<b>14</b>
Livrenter <sup>19)</sup>			
IPA <sup>19)</sup>			
IPS <sup>19)</sup>			
- herav kapitaliseringsprodukt IPA+IPS			
Brutto risikopremie for individuell uførepensjon <sup>29)</sup>	431 953	508 098	18
<b>Gruppeliv</b>	<b>2 252 569</b>	<b>2 252 005</b>	<b>0</b>
Bedrift <sup>3)</sup>	1 346 064	1 335 299	-1
Privat <sup>4)</sup>	906 505	916 706	1
Gjeldsgruppeliv			
Foreningsgruppeliv			
Andre grupper			
<b>Privat kollektiv pensjon</b>	<b>11 479 225</b>	<b>12 107 719</b>	<b>6</b>
Ytelsesbasert	7 878 170	8 036 078	2
Innskuddsbasert	3 601 056	4 071 641	13
Engangsbetalt <sup>5)</sup>			
-Inv. valg foretak			
-Inv. valg kontohaver			
Innskuddspensjon <sup>6)</sup>			
-Inv. valg foretak			
-Inv. valg kontohaver			
Innenfor LOF/LOI <sup>7)</sup>	11 358 318	11 972 826	5
Ytelsesbasert	7 762 850	7 906 628	2
Innskuddsbasert	3 595 467	4 066 198	13
Engangsbetalt <sup>5)</sup>			
-Inv. valg foretak			
-Inv. valg kontohaver			
Innskuddspensjon <sup>6)</sup>			
-Inv. valg foretak			
-Inv. valg kontohaver			
Utenfor LOF/LOI - Livrenter <sup>7)</sup>	120 908	134 893	12
<b>Kommunal kollektiv pensjon <sup>27)</sup></b>	<b>8 035 379</b>	<b>6 971 382</b>	<b>-13</b>
<b>Foreningskollektiv</b>	<b>1 540</b>	<b>1 698</b>	<b>10</b>
<b>Totalt alle bransjer</b>	<b>25 348 307</b>	<b>25 552 642</b>	<b>1</b>
<i>Nyttegnet premie <sup>8)</sup></i>			
<b>Individuell kapital</b>	<b>1 828 313</b>	<b>2 331 047</b>	<b>28</b>
-herav brutto risikopremie død <sup>2)</sup>	50 554	53 167	5
-herav brutto risikopremie uførekapital <sup>2)</sup>	28 688	33 547	17
<b>Individuell pensjon</b>	<b>129 057</b>	<b>170 126</b>	<b>32</b>
Livrenter <sup>19)</sup>			
IPS <sup>19)</sup>			
- herav kapitaliseringsprodukt IPS			
Brutto risikopremie for individuell uførepensjon <sup>29)</sup>	53 966	66 885	24
<b>Gruppeliv</b>	<b>44 474</b>	<b>49 023</b>	<b>10</b>
Bedrift <sup>3)</sup>	26 553	29 861	13
Privat <sup>4)</sup>	17 921	19 163	7
Gjeldsgruppeliv			
Foreningsgruppeliv			
Andre grupper			
<b>Privat kollektiv pensjon</b>	<b>199 002</b>	<b>222 730</b>	<b>12</b>
Ytelsesbasert	55 470	50 144	-10
Innskuddsbasert	143 532	172 586	20
Engangsbetalt <sup>5)</sup>			
-Inv. valg foretak			
-Inv. valg kontohaver			
Innskuddspensjon <sup>6)</sup>			
-Inv. valg foretak			
-Inv. valg kontohaver			
Innenfor LOF/LOI <sup>7)</sup>	195 125	220 906	13
Ytelsesbasert	51 692	48 320	-7
Innskuddsbasert	143 433	172 586	20
Engangsbetalt <sup>5)</sup>			
-Inv. valg foretak			
-Inv. valg kontohaver			
Innskuddspensjon <sup>6)</sup>			
-Inv. valg foretak			
-Inv. valg kontohaver			
Utenfor LOF/LOI - Livrenter <sup>7)</sup>	3 877	1 825	-53
<b>Kommunal kollektiv pensjon <sup>27)</sup></b>	<b>26 830</b>	<b>293</b>	<b>-99</b>
<b>Foreningskollektiv</b>	<b>0</b>	<b>0</b>	<b>----</b>
<b>Totalt alle bransjer</b>	<b>2 227 677</b>	<b>2 773 219</b>	<b>25</b>

Noter: Se "Noter og kommentarer"

Tabell 3.a

Forsikringsforpliktelse, overførte  
reserver og flytting gruppeiv

31.03.	ACE				Danica				DNB			
Produkter uten investeringsvalg	European Group				Pensjonsforsikring				Livsforsikring			
Beløp i 1000 kroner	2013	2014	%-endring	Markedsandel	2013	2014	%-endring	Markedsandel	2013	2014	%-endring	Markedsandel
<b>Forsikringsforpliktelse</b> <sup>9)</sup>												
Individuell kapital					342 380	375 119	10	1,7	13 905 188	16 040 195	15	70,8
Individuell pensjon									32 686 310	31 648 725	-3	57,2
Livrenter <sup>19)</sup>												
IPA <sup>19)</sup>												
IPS <sup>19)</sup>												
Privat kollektiv pensjon					345 591	394 625	14	0,1	132 373 850	137 242 840	4	40,0
Ytelsesbasert					345 591	394 625	14	0,1	132 262 752	137 135 001	4	40,1
Innskuddsbasert									111 098	107 839	-3	7,2
Engangsbetalt <sup>5)</sup>												
-Inv. valg foretak												
-Inv. valg kontohaver												
Innskuddspensjon <sup>6)</sup>												
-Inv. valg foretak												
-Inv. valg kontohaver												
Innenfor LOF/LOI <sup>7)</sup>					345 591	394 625	14	0,1	131 465 520	136 241 070	4	40,2
Ytelsesbasert					345 591	394 625	14	0,1	131 354 422	136 133 231	4	40,4
Innskuddsbasert									111 098	107 839	-3	7,2
Engangsbetalt <sup>5)</sup>												
-Inv. valg foretak												
-Inv. valg kontohaver												
Innskuddspensjon <sup>6)</sup>												
-Inv. valg foretak												
-Inv. valg kontohaver												
Utenfor LOF/LOI - Livrenter <sup>7)</sup>									908 330	1 001 770	10	22,7
Herav fripoliser <sup>16)</sup>									62 908 159	75 232 570	20	38,7
Herav pensjonskapitalbevis <sup>16)</sup>												
Kommunal kollektiv pensjon <sup>27)</sup>									40 067 513	27 958 430	-30	6,7
Foreningskollektiv									3 972 822	3 853 712	-3	88,6
<b>Totalt alle bransjer</b>					<b>687 971</b>	<b>769 744</b>	<b>12</b>	<b>0,1</b>	<b>223 005 683</b>	<b>216 743 902</b>	<b>-3</b>	<b>25,8</b>
<b>Overførte reserver fra andre</b> <sup>10)</sup>												
Individuell kapital									28 129	21 451	-24	100,0
Individuell pensjon									34 663	13 248	-62	92,4
Privat kollektiv pensjon					4 270	1 818	-57	0,8	30 493	79 287	160	34,0
Ytelsesbasert					4 270	1 818	-57	0,8	30 493	79 287	160	34,8
Innskuddsbasert												
Fra pensjonskasser												
Herav fripoliser <sup>16)</sup>									14 578	49 831	242	58,0
Herav pensjonskapitalbevis <sup>16)</sup>												
Kommunal kollektiv pensjon <sup>27)</sup>									82 782	71 115	-14	0,3
Foreningskollektiv												
<b>Totalt alle bransjer</b>					<b>4 270</b>	<b>1 818</b>	<b>-57</b>	<b>0,0</b>	<b>176 067</b>	<b>185 101</b>	<b>5</b>	<b>0,8</b>
<b>Flytting fra andre</b> <sup>11)</sup>												
Gruppeliv									5 000	13 800	176	12,2
Bedrift <sup>3)</sup>									5 000	13 800	176	12,4
Privat <sup>4)</sup>												
<b>Overførte reserver til andre</b> <sup>12)</sup>												
Individuell kapital									4 918	24 235	393	100,0
Individuell pensjon									32 414	9 184	-72	33,3
Privat kollektiv pensjon					6 528	11 201	72	2,3	369 719	173 355	-53	36,1
Ytelsesbasert					6 528	11 201	72	3,3	369 719	173 355	-53	51,7
Innskuddsbasert												
Til pensjonskasser												
Herav fripoliser <sup>16)</sup>									27 072	5 292	-81	34,7
Herav pensjonskapitalbevis <sup>16)</sup>												
Kommunal kollektiv pensjon <sup>27)</sup>									803 673	13 332 490	999	58,9
Foreningskollektiv												
<b>Totalt alle bransjer</b>					<b>6 528</b>	<b>11 201</b>	<b>72</b>	<b>0,0</b>	<b>1 210 724</b>	<b>13 539 264</b>	<b>999</b>	<b>58,4</b>
<b>Flytting til andre</b> <sup>11)</sup>												
Gruppeliv									7 813	31 000	297	16,5
Bedrift <sup>3)</sup>									7 813	31 000	297	16,5
Privat <sup>4)</sup>												

Noter: Se "Noter og kommentarer"

**Tabell 3.a**  
**Forsikringsforpliktelser, overførte**  
**reserver og flytting gruppeiv**

31.03.	Eika				Frende				Frende			
Produkter uten investeringsvalg	Forsikring AS				Livsforsikring				Skadeforsikring			
Beløp i 1000 kroner	2013	2014	%-endring	Markedsandel	2013	2014	%-endring	Markedsandel	2013	2014	%-endring	Markedsandel
<b>Forsikringsforpliktelser</b> <sup>9)</sup>												
<b>Individuell kapital</b>					203 427	297 417	46	1,3				
<b>Individuell pensjon</b>					161 108	213 499	33	0,4				
Livrenter <sup>19)</sup>												
IPA <sup>19)</sup>												
IPS <sup>19)</sup>												
<b>Privat kollektiv pensjon</b>					107 760	129 216	20	0,0				
Ytelsesbasert												
Innskuddsbasert					107 760	129 216	20	8,7				
Engangsbetalt <sup>5)</sup>												
-Inv. valg foretak												
-Inv. valg kontohaver												
Innskuddspensjon <sup>6)</sup>												
-Inv. valg foretak												
-Inv. valg kontohaver												
Innenfor LOF/LOI <sup>7)</sup>					107 760	129 216	20	0,0				
Ytelsesbasert												
Innskuddsbasert					107 760	129 216	20	8,7				
Engangsbetalt <sup>5)</sup>												
-Inv. valg foretak												
-Inv. valg kontohaver												
Innskuddspensjon <sup>6)</sup>												
-Inv. valg foretak												
-Inv. valg kontohaver												
Utenfor LOF/LOI - Livrenter <sup>7)</sup>												
Herav fripoliser <sup>16)</sup>												
Herav pensjonskapitalbevis <sup>16)</sup>												
<b>Kommunal kollektiv pensjon</b> <sup>27)</sup>												
<b>Foreningskollektiv</b>												
<b>Totalt alle bransjer</b>					472 295	640 132	36	0,1				
<b>Overførte reserver fra andre</b> <sup>10)</sup>												
<b>Individuell kapital</b>												
<b>Individuell pensjon</b>												
<b>Privat kollektiv pensjon</b>					-84	374	543	0,2				
Ytelsesbasert												
Innskuddsbasert					-84	374	543	6,4				
Fra pensjonskasser												
Herav fripoliser <sup>16)</sup>												
Herav pensjonskapitalbevis <sup>16)</sup>												
<b>Kommunal kollektiv pensjon</b> <sup>27)</sup>												
<b>Foreningskollektiv</b>												
<b>Totalt alle bransjer</b>					-84	374	-543	0,0				
<b>Flytting fra andre</b> <sup>11)</sup>												
<b>Gruppeiv</b>												
Bedrift <sup>3)</sup>												
Privat <sup>4)</sup>												
<b>Overførte reserver til andre</b> <sup>12)</sup>												
<b>Individuell kapital</b>												
<b>Individuell pensjon</b>												
<b>Privat kollektiv pensjon</b>					138	980	612	0,2				
Ytelsesbasert												
Innskuddsbasert					138	980	612	0,7				
Til pensjonskasser												
Herav fripoliser <sup>16)</sup>												
Herav pensjonskapitalbevis <sup>16)</sup>												
<b>Kommunal kollektiv pensjon</b> <sup>27)</sup>												
<b>Foreningskollektiv</b>												
<b>Totalt alle bransjer</b>					138	980	612	0,0				
<b>Flytting til andre</b> <sup>11)</sup>												
<b>Gruppeiv</b>												
Bedrift <sup>3)</sup>												
Privat <sup>4)</sup>												

Noter: Se "Noter og kommentarer"



**Tabell 3.a**  
**Forsikringsforpliktelse, overførte**  
**reserver og flytting gruppeiv**

31.03.	Gjensidige Forsikring				Gjensidige Pensjon				Handelsbanken Liv			
Produkter uten investeringsvalg	2013	2014	%-endring	Markedsandel	2013	2014	%-endring	Markedsandel	2013	2014	%-endring	Markedsandel
<i>Beløp i 1000 kroner</i>												
<b>Forsikringsforpliktelse</b> <sup>9)</sup>												
<b>Individuell kapital</b>												
<b>Individuell pensjon</b>					231 259	389 508	68	0,7	21 857	19 409	-11	0,1
Livrenter <sup>19)</sup>									2 968	2 560	-14	0,0
IPA <sup>19)</sup>												
IPS <sup>19)</sup>												
<b>Privat kollektiv pensjon</b>					3 000 000	3 275 764	9	1,0	387	152	-61	0,0
Ytelsesbasert					3 000 000	3 275 764	9	1,0	387	152	-61	0,0
Innskuddsbasert												
Engangsbetalt <sup>5)</sup>												
-Inv. valg foretak												
-Inv. valg kontohaver												
Innskuddspensjon <sup>6)</sup>												
-Inv. valg foretak												
-Inv. valg kontohaver												
Innenfor LOF/LOI <sup>7)</sup>					3 000 000	3 275 764	9	1,0	387	152	-61	0,0
Ytelsesbasert					3 000 000	3 275 764	9	1,0	387	152	-61	0,0
Innskuddsbasert												
Engangsbetalt <sup>5)</sup>												
-Inv. valg foretak												
-Inv. valg kontohaver												
Innskuddspensjon <sup>6)</sup>												
-Inv. valg foretak												
-Inv. valg kontohaver												
Utenfor LOF/LOI - Livrenter <sup>7)</sup>												
Herav fripoliser <sup>16)</sup>					2 625 125	2 759 375	5	1,4				
Herav pensjonskapitalbevis <sup>16)</sup>												
<b>Kommunal kollektiv pensjon</b> <sup>27)</sup>												
<b>Foreningskollektiv</b>												
<b>Totalt alle bransjer</b>					3 231 259	3 665 272	13	0,4	25 212	22 121	-12	0,0
<b>Overførte reserver fra andre</b> <sup>10)</sup>												
<b>Individuell kapital</b>												
<b>Individuell pensjon</b>												
<b>Privat kollektiv pensjon</b>					25 553	10 145	-60	4,3				
Ytelsesbasert					25 553	10 145	-60	4,5				
Innskuddsbasert												
Fra pensjonskasser												
Herav fripoliser <sup>16)</sup>					17 707	1 456	-92	1,7				
Herav pensjonskapitalbevis <sup>16)</sup>												
<b>Kommunal kollektiv pensjon</b> <sup>27)</sup>												
<b>Foreningskollektiv</b>												
<b>Totalt alle bransjer</b>					25 553	10 145	-60	0,0				
<b>Flytting fra andre</b> <sup>11)</sup>												
<b>Gruppeiv</b>	24 771	49 261	99	43,6								
Bedrift <sup>3)</sup>	24 771	49 261	99	44,4								
Privat <sup>4)</sup>												
<b>Overførte reserver til andre</b> <sup>12)</sup>												
<b>Individuell kapital</b>												
<b>Individuell pensjon</b>												
<b>Privat kollektiv pensjon</b>					8 564	1 729	-80	0,4				
Ytelsesbasert					8 564	1 729	-80	0,5				
Innskuddsbasert												
Til pensjonskasser												
Herav fripoliser <sup>16)</sup>					1 029		-100	0,0				
Herav pensjonskapitalbevis <sup>16)</sup>												
<b>Kommunal kollektiv pensjon</b> <sup>27)</sup>												
<b>Foreningskollektiv</b>												
<b>Totalt alle bransjer</b>					8 564	1 729	-80	0,0				
<b>Flytting til andre</b> <sup>11)</sup>												
<b>Gruppeiv</b>	23 532	34 977	49	18,6								
Bedrift <sup>3)</sup>	23 532	34 977	49	18,6								
Privat <sup>4)</sup>												

Noter: Se "Noter og kommentarer"

**Tabell 3.a**  
**Forsikringsforpliktelser, overførte**  
**reserver og flytting gruppeliv**

31.03.	If				KLP				KLP			
Produkter uten investeringsvalg	Skadeforsikring NUF				KLP				Bedriftspensjon AS			
Beløp i 1000 kroner	2013	2014	%-endring	Markedsandel	2013	2014	%-endring	Markedsandel	2013	2014	%-endring	Markedsandel
<b>Forsikringsforpliktelser</b> <sup>9)</sup>												
<b>Individuell kapital</b>												
<b>Individuell pensjon</b>												
Livrenter <sup>19)</sup>												
IPA <sup>19)</sup>												
IPS <sup>19)</sup>												
<b>Privat kollektiv pensjon</b>									974 653	1 196 441	23	0,3
Ytelsesbasert									974 653	1 196 441	23	0,4
Innskuddsbasert												
Engangsbetalt <sup>5)</sup>												
-Inv. valg foretak												
-Inv. valg kontohaver												
Innskuddspensjon <sup>6)</sup>												
-Inv. valg foretak												
-Inv. valg kontohaver												
Innenfor LOF/LOI <sup>7)</sup>									974 653	1 196 441	23	0,4
Ytelsesbasert									974 653	1 196 441	23	0,4
Innskuddsbasert												
Engangsbetalt <sup>5)</sup>												
-Inv. valg foretak												
-Inv. valg kontohaver												
Innskuddspensjon <sup>6)</sup>												
-Inv. valg foretak												
-Inv. valg kontohaver												
Utenfor LOF/LOI - Livrenter <sup>7)</sup>												
Herav fripoliser <sup>16)</sup>									285 000	300 000	5	0,2
Herav pensjonskapitalbevis <sup>16)</sup>												
<b>Kommunal kollektiv pensjon</b> <sup>27)</sup>					274 993 743	321 034 098	17	77,5				
<b>Foreningskollektiv</b>												
<b>Totalt alle bransjer</b>					274 993 743	321 034 098	17	38,2	974 653	1 196 441	23	0,1
<b>Overførte reserver fra andre</b> <sup>10)</sup>												
<b>Individuell kapital</b>												
<b>Individuell pensjon</b>												
<b>Privat kollektiv pensjon</b>									10 652	90 819	753	38,9
Ytelsesbasert									10 652	90 819	753	39,9
Innskuddsbasert												
Fra pensjonskasser												
Herav fripoliser <sup>16)</sup>												
Herav pensjonskapitalbevis <sup>16)</sup>												
<b>Kommunal kollektiv pensjon</b> <sup>27)</sup>					5 925 285	21 579 922	264	99,7				
<b>Foreningskollektiv</b>												
<b>Totalt alle bransjer</b>					5 925 285	21 579 922	264	98,4	10 652	90 819	753	0,4
<b>Flytting fra andre</b> <sup>11)</sup>												
<b>Gruppeliv</b>	510	593	16	0,5								
Bedrift <sup>3)</sup>	510	593	16	0,5								
Privat <sup>4)</sup>												
<b>Overførte reserver til andre</b> <sup>12)</sup>												
<b>Individuell kapital</b>												
<b>Individuell pensjon</b>												
<b>Privat kollektiv pensjon</b>									627		-100	0,0
Ytelsesbasert									627		-100	0,0
Innskuddsbasert												
Til pensjonskasser												
Herav fripoliser <sup>16)</sup>												
Herav pensjonskapitalbevis <sup>16)</sup>												
<b>Kommunal kollektiv pensjon</b> <sup>27)</sup>					165 300	4 105 818	999	18,1				
<b>Foreningskollektiv</b>												
<b>Totalt alle bransjer</b>					165 300	4 105 818	999	17,7	627		-100	0,0
<b>Flytting til andre</b> <sup>11)</sup>												
<b>Gruppeliv</b>	3 994	3 294	-18	1,8								
Bedrift <sup>3)</sup>	3 994	3 294	-18	1,8								
Privat <sup>4)</sup>												

Noter: Se "Noter og kommentarer"

**Tabell 3.a**  
**Forsikringsforpliktelse, overførte**  
**reserver og flytting gruppeiv**

31.03.	Landbruksforsikring AS				NEMI Forsikring				Nordea Liv			
Produkter uten investeringsvalg	2013	2014	%-endring	Markedsandel	2013	2014	%-endring	Markedsandel	2013	2014	%-endring	Markedsandel
<i>Beløp i 1000 kroner</i>												
<b>Forsikringsforpliktelse</b> <sup>9)</sup>												
<b>Individuell kapital</b>									966 401	909 254	-6	4,0
<b>Individuell pensjon</b>									5 243 521	4 822 846	-8	8,7
Livrenter <sup>19)</sup>												
IPA <sup>19)</sup>												
IPS <sup>19)</sup>												
<b>Privat kollektiv pensjon</b>									35 691 412	37 805 188	6	11,0
Ytelsesbasert									35 171 418	37 256 417	6	10,9
Innskuddsbasert									519 994	548 772	6	36,9
Engangsbetalt <sup>5)</sup>												
-Inv. valg foretak												
-Inv. valg kontohaver												
Innskuddspensjon <sup>6)</sup>												
-Inv. valg foretak												
-Inv. valg kontohaver												
Innenfor LOF/LOI <sup>7)</sup>									35 666 630	37 784 112	6	11,2
Ytelsesbasert									35 146 636	37 235 341	6	11,0
Innskuddsbasert									519 994	548 772	6	36,9
Engangsbetalt <sup>5)</sup>												
-Inv. valg foretak												
-Inv. valg kontohaver												
Innskuddspensjon <sup>6)</sup>												
-Inv. valg foretak												
-Inv. valg kontohaver												
Utenfor LOF/LOI - Livrenter <sup>7)</sup>									24 783	21 076	-15	0,5
Herav fripoliser <sup>16)</sup>									18 694 118	20 307 332	9	10,4
Herav pensjonskapitalbevis <sup>16)</sup>									269 294	302 298	12	59,9
<b>Kommunal kollektiv pensjon</b> <sup>27)</sup>												
<b>Foreningskollektiv</b>												
<b>Totalt alle bransjer</b>									<b>41 901 334</b>	<b>43 537 288</b>	<b>4</b>	<b>5,2</b>
<b>Overførte reserver fra andre</b> <sup>10)</sup>												
<b>Individuell kapital</b>												
<b>Individuell pensjon</b>									6	132	999	0,9
<b>Privat kollektiv pensjon</b>									68 334	13 555	-80	5,8
Ytelsesbasert									68 334	13 555	-80	6,0
Innskuddsbasert												
Fra pensjonskasser												
Herav fripoliser <sup>16)</sup>									58 241	14 711	-75	17,1
Herav pensjonskapitalbevis <sup>16)</sup>												
<b>Kommunal kollektiv pensjon</b> <sup>27)</sup>												
<b>Foreningskollektiv</b>												
<b>Totalt alle bransjer</b>									<b>68 340</b>	<b>13 688</b>	<b>-80</b>	<b>0,1</b>
<b>Flytting fra andre</b> <sup>11)</sup>												
<b>Gruppeiv</b>												
Bedrift <sup>3)</sup>												
Privat <sup>4)</sup>												
<b>Overførte reserver til andre</b> <sup>12)</sup>												
<b>Individuell kapital</b>										-1	----	0,0
<b>Individuell pensjon</b>									15 912	5 012	-69	18,2
<b>Privat kollektiv pensjon</b>	2 690		-100,0	0,0					1 032 367	35 932	-97	7,5
Ytelsesbasert	2 690		-100,0	0,0					1 031 445	35 057	-97	10,4
Innskuddsbasert									922	875	-5	0,6
Til pensjonskasser												
Herav fripoliser <sup>16)</sup>									5 983	3 612	-40	23,7
Herav pensjonskapitalbevis <sup>16)</sup>									922	875	-5	46,1
<b>Kommunal kollektiv pensjon</b> <sup>27)</sup>												
<b>Foreningskollektiv</b>												
<b>Totalt alle bransjer</b>	2 690		-100,0	0,0					<b>1 048 279</b>	<b>40 942</b>	<b>-96</b>	<b>0,2</b>
<b>Flytting til andre</b> <sup>11)</sup>												
<b>Gruppeiv</b>		182	----	0,1		315	----	0,2				
Bedrift <sup>3)</sup>		182	----	0,1		315	----	0,2				
Privat <sup>4)</sup>												

Noter: Se "Noter og kommentarer"

**Tabell 3.a**  
**Forsikringsforpliktelse, overførte**  
**reserver og flytting gruppe**

31.03.	Oslo				Silver				SpareBank 1			
Produkter uten investeringsvalg	Pensjonsforsikring				Pensjonsforsikring AS				SpareBank 1			
Beløp i 1000 kroner	2013	2014	%-endring	Markedsandel	2013	2014	%-endring	Markedsandel	2013	2014	%-endring	Markedsandel
<b>Forsikringsforpliktelse</b> <sup>9)</sup>												
<b>Individuell kapital</b>									1 034 407	995 328	-4	4,4
<b>Individuell pensjon</b>									4 870 672	4 803 899	-1	8,7
Livrenter <sup>19)</sup>												
IPA <sup>19)</sup>												
IPS <sup>19)</sup>												
<b>Privat kollektiv pensjon</b>					7 708 801	8 102 347	5	2,4	9 346 916	10 023 465	7	2,9
Ytelsesbasert					7 708 801	8 102 347	5	2,4	8 628 371	9 367 242	9	2,7
Innskuddsbasert									718 544	656 223	-9	44,1
Engangsbetalt <sup>5)</sup>												
-Inv. valg foretak												
-Inv. valg kontohaver												
Innskuddspensjon <sup>6)</sup>												
-Inv. valg foretak												
-Inv. valg kontohaver												
Innenfor LOF/LOI <sup>7)</sup>					7 708 801	8 102 347	5	2,4	9 346 916	10 023 465	7	3,0
Ytelsesbasert					7 708 801	8 102 347	5	2,4	8 628 371	9 367 242	9	2,8
Innskuddsbasert									718 544	656 223	-9	44,1
Engangsbetalt <sup>5)</sup>												
-Inv. valg foretak												
-Inv. valg kontohaver												
Innskuddspensjon <sup>6)</sup>												
-Inv. valg foretak												
-Inv. valg kontohaver												
Utenfor LOF/LOI - Livrenter <sup>7)</sup>												
Herav fripoliser <sup>16)</sup>					7 708 801	8 102 347	5	4,2	4 262 991	4 538 178	7	2,3
Herav pensjonskapitalbevis <sup>16)</sup>									157 857	202 094	28	40,1
<b>Kommunal kollektiv pensjon</b> <sup>27)</sup>	48 636 405	51 454 752	6	12,4								
<b>Foreningskollektiv</b>												
<b>Totalt alle bransjer</b>	<b>48 636 405</b>	<b>51 454 752</b>	<b>6</b>	<b>6,1</b>	<b>7 708 801</b>	<b>8 102 347</b>	<b>5</b>	<b>1,0</b>	<b>15 251 995</b>	<b>15 822 692</b>	<b>4</b>	<b>1,9</b>
<b>Overførte reserver fra andre</b> <sup>10)</sup>												
<b>Individuell kapital</b>												
<b>Individuell pensjon</b>												
<b>Privat kollektiv pensjon</b>					12 427	4 035	-68	1,7	17 396	15 404	-12	6,6
Ytelsesbasert					12 427	4 035	-68	1,8	13 737	9 902	-28	4,4
Innskuddsbasert									3 660	5 502	50	93,6
Fra pensjonskasser												
Herav fripoliser <sup>16)</sup>					12 427	4 035	-68	4,7	8 353	4 670	-44	5,4
Herav pensjonskapitalbevis <sup>16)</sup>									265	70	-74	100,0
<b>Kommunal kollektiv pensjon</b> <sup>27)</sup>												
<b>Foreningskollektiv</b>												
<b>Totalt alle bransjer</b>					<b>12 427</b>	<b>4 035</b>	<b>-68</b>	<b>0,0</b>	<b>17 396</b>	<b>15 404</b>	<b>-12</b>	<b>0,1</b>
<b>Flytting fra andre</b> <sup>11)</sup>												
<b>Gruppe</b>									653	819	25	0,7
Bedrift <sup>3)</sup>									653	819	25	0,7
Privat <sup>4)</sup>												
<b>Overførte reserver til andre</b> <sup>12)</sup>												
<b>Individuell kapital</b>									645	4 147	543	15,1
<b>Individuell pensjon</b>									17 031	146 072	758	30,4
<b>Privat kollektiv pensjon</b>					731	1 740	138	0,4	17 031	146 072	758	30,4
Ytelsesbasert					731	1 740	138	0,5	4 867	3 378	-31	1,0
Innskuddsbasert									12 164	142 693	999	98,7
Til pensjonskasser												
Herav fripoliser <sup>16)</sup>					731	1 740	138	11,4	67	356	431	2,3
Herav pensjonskapitalbevis <sup>16)</sup>									3 424	1 024	-70	53,9
<b>Kommunal kollektiv pensjon</b> <sup>27)</sup>												
<b>Foreningskollektiv</b>												
<b>Totalt alle bransjer</b>					<b>731</b>	<b>1 740</b>	<b>138</b>	<b>0,0</b>	<b>17 676</b>	<b>150 218</b>	<b>750</b>	<b>0,6</b>
<b>Flytting til andre</b> <sup>11)</sup>												
<b>Gruppe</b>									602	2 280	279	1,2
Bedrift <sup>3)</sup>									602	2 280	279	1,2
Privat <sup>4)</sup>												

Noter: Se "Noter og kommentarer"

Tabell 3.a

## Forsikringsforpliktelse, overførte reserver og flytting gruppeiv

31.03. Produkter uten investeringsvalg	Storebrand Livsforsikring				Telenor Forsikring				Tryg Forsikring			
	2013	2014	%-endring	Markedsandel	2013	2014	%-endring	Markedsandel	2013	2014	%-endring	Markedsandel
<i>Beløp i 1000 kroner</i>												
<b>Forsikringsforpliktelse</b> <sup>9)</sup>												
Individuell kapital	4 595 653	4 033 381	-12	17,8								
Individuell pensjon	14 121 994	13 475 208	-5	24,3								
Livrenter <sup>19)</sup>												
IPA <sup>19)</sup>												
IPS <sup>19)</sup>												
Privat kollektiv pensjon	135 995 893	145 080 567	7	42,3								
Ytelsesbasert	135 952 634	145 034 089	7	42,4								
Innskuddsbasert	43 259	46 478	7	3,1								
Engangsbetalt <sup>5)</sup>												
-Inv. valg foretak												
-Inv. valg kontohaver												
Innskuddspensjon <sup>6)</sup>												
-Inv. valg foretak												
-Inv. valg kontohaver												
Innenfor LOF/LOI <sup>7)</sup>	132 583 907	141 697 466	7	41,8								
Ytelsesbasert	132 540 648	141 650 988	7	42,0								
Innskuddsbasert	43 259	46 478	7	3,1								
Engangsbetalt <sup>5)</sup>												
-Inv. valg foretak												
-Inv. valg kontohaver												
Innskuddspensjon <sup>6)</sup>												
-Inv. valg foretak												
-Inv. valg kontohaver												
Utenfor LOF/LOI - Livrenter <sup>7)</sup>	3 411 986	3 383 100	-1	76,8								
Herav fripoliser <sup>16)</sup>	74 424 885	83 179 037	12	42,8								
Herav pensjonskapitalbevis <sup>16)</sup>												
Kommunal kollektiv pensjon <sup>27)</sup>	17 690 954	13 803 666	-22	3,3								
Foreningskollektiv	507 715	496 523	-2	11,4								
<b>Totalt alle bransjer</b>	<b>172 912 209</b>	<b>176 889 345</b>	<b>2</b>	<b>21,1</b>								
<b>Overførte reserver fra andre</b> <sup>10)</sup>												
Individuell kapital												
Individuell pensjon	536	950	77	6,6								
Privat kollektiv pensjon	2 278 321	17 953	-99	7,7								
Ytelsesbasert	2 278 321	17 953	-99	7,9								
Innskuddsbasert												
Fra pensjonskasser												
Herav fripoliser <sup>16)</sup>	8 035	11 193	39	13,0								
Herav pensjonskapitalbevis <sup>16)</sup>												
Kommunal kollektiv pensjon <sup>27)</sup>	13 943		-100	0,0								
Foreningskollektiv												
<b>Totalt alle bransjer</b>	<b>2 292 800</b>	<b>18 903</b>	<b>-99</b>	<b>0,1</b>								
<b>Flytting fra andre</b> <sup>11)</sup>												
Gruppeiv	22 634	14 470	-36	12,8					10 300	34 081	231	30,2
Bedrift <sup>3)</sup>	22 634	14 470	-36	13,0					7 161	32 055	348	28,9
Privat <sup>4)</sup>									3 138	2 026	-35	100,0
<b>Overførte reserver til andre</b> <sup>12)</sup>												
Individuell kapital												
Individuell pensjon	36 037	9 201	-75	33,4								
Privat kollektiv pensjon	87 329	109 136	25	22,7								
Ytelsesbasert	87 329	109 136	25	32,5								
Innskuddsbasert												
Til pensjonskasser												
Herav fripoliser <sup>16)</sup>	20 061	4 245	-79	27,8								
Herav pensjonskapitalbevis <sup>16)</sup>												
Kommunal kollektiv pensjon <sup>27)</sup>	5 139 891	5 205 393	1	23,0								
Foreningskollektiv												
<b>Totalt alle bransjer</b>	<b>5 263 257</b>	<b>5 323 731</b>	<b>1</b>	<b>23,0</b>								
<b>Flytting til andre</b> <sup>11)</sup>												
Gruppeiv	18 587	54 122	191	28,8					45 416	61 840	36	32,9
Bedrift <sup>3)</sup>	18 587	54 122	191	28,8					44 911	61 810	38	32,9
Privat <sup>4)</sup>									506	30	-94	100,0

Noter: Se "Noter og kommentarer"

Tabell 3.a

Forsikringsforpliktelser, overførte  
reserver og flytting gruppeiv

31.03.			
Produkter uten investeringsvalg	Totalt produkter uten investeringsvalg		
	2013	2014	%- endring
<i>Beløp i 1000 kroner</i>			
<b>Forsikringsforpliktelser</b> <sup>9)</sup>			
Individuell kapital	21 069 313	22 670 103	8
Individuell pensjon	57 317 832	55 356 244	-3
Livrenter <sup>19)</sup>			
IPA <sup>19)</sup>			
IPS <sup>19)</sup>			
Privat kollektiv pensjon	325 545 263	343 250 606	5
Ytelsesbasert	324 044 608	341 762 078	6
Innskuddsbasert	1 500 655	1 488 527	-1
Engangsbetalt <sup>5)</sup>			
-Inv. valg foretak			
-Inv. valg kontohaver			
Innskuddspensjon <sup>6)</sup>			
-Inv. valg foretak			
-Inv. valg kontohaver			
Innenfor LOF/LOI <sup>7)</sup>	321 200 165	338 844 659	6
Ytelsesbasert	319 699 510	337 356 132	6
Innskuddsbasert	1 500 655	1 488 527	-1
Engangsbetalt <sup>5)</sup>			
-Inv. valg foretak			
-Inv. valg kontohaver			
Innskuddspensjon <sup>6)</sup>			
-Inv. valg foretak			
-Inv. valg kontohaver			
Utenfor LOF/LOI - Livrenter <sup>7)</sup>	4 345 098	4 405 947	1
Herav fripoliser <sup>16)</sup>	170 909 079	194 418 839	14
Herav pensjonskapitalbevis <sup>16)</sup>	427 151	504 392	18
Kommunal kollektiv pensjon <sup>27)</sup>	381 388 615	414 250 946	9
Foreningskollektiv	4 480 537	4 350 235	-3
<b>Totalt alle bransjer</b>	<b>789 801 561</b>	<b>839 878 134</b>	<b>6</b>
<b>Overførte reserver fra andre</b> <sup>10)</sup>			
Individuell kapital	28 129	21 451	-24
Individuell pensjon	35 205	14 330	-59
Privat kollektiv pensjon	2 447 361	233 390	-91
Ytelsesbasert	2 443 786	227 514	-91
Innskuddsbasert	3 575	5 876	64
Fra pensjonskasser			
Herav fripoliser <sup>16)</sup>	119 342	85 896	-28
Herav pensjonskapitalbevis <sup>16)</sup>	265	70	-74
Kommunal kollektiv pensjon <sup>27)</sup>	6 022 010	21 651 037	260
Foreningskollektiv	0	0	----
<b>Totalt alle bransjer</b>	<b>8 532 705</b>	<b>21 920 207</b>	<b>157</b>
<b>Flytting fra andre</b> <sup>11)</sup>			
Gruppeliv	63 867	113 025	77
Bedrift <sup>3)</sup>	60 729	110 999	83
Privat <sup>4)</sup>	3 138	2 026	-35
<b>Overførte reserver til andre</b> <sup>12)</sup>			
Individuell kapital	4 918	24 234	393
Individuell pensjon	85 008	27 544	-68
Privat kollektiv pensjon	1 525 724	480 145	-69
Ytelsesbasert	1 512 501	335 596	-78
Innskuddsbasert	13 223	144 548	993
Til pensjonskasser			
Herav fripoliser <sup>16)</sup>	54 942	15 245	-72
Herav pensjonskapitalbevis <sup>16)</sup>	4 346	1 899	-56
Kommunal kollektiv pensjon <sup>27)</sup>	6 108 864	22 643 701	271
Foreningskollektiv	0	0	----
<b>Totalt alle bransjer</b>	<b>7 724 513</b>	<b>23 175 624</b>	<b>200</b>
<b>Flytting til andre</b> <sup>11)</sup>			
Gruppeliv	99 944	188 010	88
Bedrift <sup>3)</sup>	99 439	187 980	89
Privat <sup>4)</sup>	506	30	-94

Noter: Se "Noter og kommentarer"

**Tabell 3.b**  
**Forsikringsforpliktelser, overførte**  
**reserver og flytting gruppeliv**

31.03. Produkter med investeringsvalg	Danica Pensjonsforsikring				DNB Livsforsikring				Frende Livsforsikring			
	2013	2014	%- endring	Markeds- andel	2013	2014	%- endring	Markeds- andel	2013	2014	%- endring	Markeds- andel
<i>Beløp i 1000 kroner</i>												
<b>Forsikringsforpliktelser <sup>9)</sup></b>												
Individuell kapital	688 534	1 012 927	47	6,3	2 923 783	3 225 344	10	20,2				
Individuell pensjon	2 152 074	2 279 723	6	12,3	5 577 968	5 584 092	0	30,2	50 573	58 574	16	0,3
Livrenter <sup>19)</sup>												
IPA <sup>19)</sup>												
IPS <sup>19)</sup>												
Privat kollektiv pensjon	4 674 405	5 938 272	27	6,1	21 556 768	27 793 000	29	28,3	1 212 763	1 580 837	30	1,6
Ytelsesbasert												
Innskuddsbasert	4 674 405	5 938 272	27	6,1	21 556 768	27 793 000	29	28,3	1 212 763	1 580 837	30	1,6
Engangsbetalt <sup>5)</sup>												
-Inv. valg foretak												
-Inv. valg kontohaver												
Innskuddspensjon <sup>6)</sup>												
-Inv. valg foretak												
-Inv. valg kontohaver												
Innenfor LOF/LOI <sup>7)</sup>	4 674 405	5 938 272	27	6,1	21 304 268	27 529 590	29	28,2	1 212 763	1 580 837	30	1,6
Ytelsesbasert												
Innskuddsbasert	4 674 405	5 938 272	27	6,1	21 304 268	27 529 590	29	28,2	1 212 763	1 580 837	30	1,6
Engangsbetalt <sup>5)</sup>												
-Inv. valg foretak												
-Inv. valg kontohaver												
Innskuddspensjon <sup>6)</sup>												
-Inv. valg foretak												
-Inv. valg kontohaver												
Utenfor LOF/LOI - Livrenter <sup>7)</sup>					252 500	263 410	4	49,3				
Herav fripoliser <sup>16)</sup>												
Herav pensjonskapitalbevis <sup>16)</sup>	1 239 119	1 758 952	42	6,2	5 374 668	7 607 148	42	26,8				
Kommunal kollektiv pensjon <sup>27)</sup>												
Foreningskollektiv												
<b>Totalt alle bransjer</b>	<b>7 515 013</b>	<b>9 230 922</b>	<b>23</b>	<b>6,9</b>	<b>30 058 519</b>	<b>36 602 435</b>	<b>22</b>	<b>27,2</b>	<b>1 263 336</b>	<b>1 639 411</b>	<b>30</b>	<b>1,2</b>
<b>Overførte reserver fra andre <sup>10)</sup></b>												
Individuell kapital	51 607	11 687	-77	28,0	16 385	13 928	-15	33,4				
Individuell pensjon	78 696	20 020	-75	17,1	-3 228	-1 783	-45	-1,5				
Privat kollektiv pensjon	43 321	44 329	2	3,4	91 264	287 338	215	22,0	10 175	10 854	7	0,8
Ytelsesbasert												
Innskuddsbasert	43 321	44 329	2	3,4	91 264	287 338	215	22,0	10 175	10 854	7	0,8
Fra pensjonskasser												
Herav fripoliser <sup>16)</sup>												
Herav pensjonskapitalbevis <sup>16)</sup>	5 837	7 055	21	5,2	21 474	52 782	146	39,1				
Kommunal kollektiv pensjon <sup>27)</sup>												
Foreningskollektiv												
<b>Totalt alle bransjer</b>	<b>173 625</b>	<b>76 036</b>	<b>-56</b>	<b>5,2</b>	<b>104 421</b>	<b>299 483</b>	<b>187</b>	<b>20,4</b>	<b>10 175</b>	<b>10 854</b>	<b>7</b>	<b>0,7</b>
<b>Flytting fra andre <sup>11)</sup></b>												
<b>Gruppeliv</b>												
Bedrift <sup>3)</sup>												
Privat <sup>4)</sup>												
<b>Overførte reserver til andre <sup>12)</sup></b>												
Individuell kapital	549	2 252	310	5,3	43 901	22 217	-49	52,0				
Individuell pensjon	51 518	5 807	-89	16,7	31 937	11 707	-63	33,8				
Privat kollektiv pensjon	131 239	225 870	72	15,9	215 070	256 403	19	18,1				
Ytelsesbasert												
Innskuddsbasert	131 239	225 870	72	15,9	215 070	256 403	19	18,1				
Til pensjonskasser												
Herav fripoliser <sup>16)</sup>												
Herav pensjonskapitalbevis <sup>16)</sup>	6 126	9 820	60	7,8	23 417	26 398	13	21,1				
Kommunal kollektiv pensjon <sup>27)</sup>												
Foreningskollektiv												
<b>Totalt alle bransjer</b>	<b>183 305</b>	<b>233 928</b>	<b>28</b>	<b>15,7</b>	<b>290 908</b>	<b>290 327</b>	<b>0</b>	<b>19,4</b>				
<b>Flytting til andre <sup>11)</sup></b>												
<b>Gruppeliv</b>												
Bedrift <sup>3)</sup>												
Privat <sup>4)</sup>												

Noter: Se "Noter og kommentarer"

**Tabell 3.b**  
**Forsikringsforpliktelse, overførte**  
**reserver og flytting gruppeliv**

31.03. Produkter med investeringsvalg	Gjensidige Pensjon				KLP				KLP Bedriftspensjon AS			
	2013	2014	%-endring	Markedsandel	2013	2014	%-endring	Markedsandel	2013	2014	%-endring	Markedsandel
<i>Beløp i 1000 kroner</i>												
<b>Forsikringsforpliktelse <sup>9)</sup></b>												
Individuell kapital	118 998	137 139	15	0,9								
Individuell pensjon	1 657 685	1 689 967	2	9,2								
Livrenter <sup>19)</sup>												
IPA <sup>19)</sup>												
IPS <sup>19)</sup>												
Privat kollektiv pensjon	7 002 103	9 077 673	30	9,3					392 823	664 175	69	0,7
Ytelsesbasert												
Innskuddsbasert	7 002 103	9 077 673	30	9,3					392 823	664 175	69	0,7
Engangsbetalt <sup>5)</sup>												
-Inv. valg foretak												
-Inv. valg kontohaver												
Innskuddspensjon <sup>6)</sup>												
-Inv. valg foretak												
-Inv. valg kontohaver												
Innenfor LOF/LOI <sup>7)</sup>	7 002 103	9 077 673	30	9,3					392 823	664 175	69	0,7
Ytelsesbasert												
Innskuddsbasert	7 002 103	9 077 673	30	9,3					392 823	664 175	69	0,7
Engangsbetalt <sup>5)</sup>												
-Inv. valg foretak												
-Inv. valg kontohaver												
Innskuddspensjon <sup>6)</sup>												
-Inv. valg foretak												
-Inv. valg kontohaver												
Utenfor LOF/LOI - Livrenter <sup>7)</sup>												
Herav fripoliser <sup>16)</sup>												
Herav pensjonskapitalbevis <sup>16)</sup>	1 430 980	2 694 450	88	9,5					59 000	119 000	102	0,4
Kommunal kollektiv pensjon <sup>27)</sup>					1 587 519	1 840 941	16	100,0				
Foreningskollektiv												
<b>Totalt alle bransjer</b>	<b>8 778 786</b>	<b>10 904 779</b>	<b>24</b>	<b>8,1</b>	<b>1 587 519</b>	<b>1 840 941</b>	<b>16</b>	<b>1,4</b>	<b>392 823</b>	<b>664 175</b>	<b>69</b>	<b>0,5</b>
<b>Overførte reserver fra andre <sup>10)</sup></b>												
Individuell kapital	166	612	268	1,5								
Individuell pensjon	20 117	6 169	-69	5,3								
Privat kollektiv pensjon	960 900	212 051	-78	16,2					64 728	41 899	-35	3,2
Ytelsesbasert												
Innskuddsbasert	960 900	212 051	-78	16,2					64 728	41 899	-35	3,2
Fra pensjonskasser												
Herav fripoliser <sup>16)</sup>												
Herav pensjonskapitalbevis <sup>16)</sup>	247 637	9 061	-96	6,7					1 017	555	-45	0,4
Kommunal kollektiv pensjon <sup>27)</sup>												
Foreningskollektiv												
<b>Totalt alle bransjer</b>	<b>981 183</b>	<b>218 832</b>	<b>-78</b>	<b>14,9</b>					<b>64 728</b>	<b>41 899</b>	<b>-35</b>	<b>2,9</b>
<b>Flytting fra andre <sup>11)</sup></b>												
Gruppeliv												
Bedrift <sup>3)</sup>												
Privat <sup>4)</sup>												
<b>Overførte reserver til andre <sup>12)</sup></b>												
Individuell kapital	1 336	6 143	360	14,4								
Individuell pensjon	3 678	5 562	51	16,0								
Privat kollektiv pensjon	103 859	116 480	12	8,2					2 776	3 268	18	0,2
Ytelsesbasert												
Innskuddsbasert	103 859	116 480	12	8,2					2 776	3 268	18	0,2
Til pensjonskasser												
Herav fripoliser <sup>16)</sup>												
Herav pensjonskapitalbevis <sup>16)</sup>	4 354	3 930	-10	3,1					56	393	602	0,3
Kommunal kollektiv pensjon <sup>27)</sup>												
Foreningskollektiv												
<b>Totalt alle bransjer</b>	<b>108 873</b>	<b>128 185</b>	<b>18</b>	<b>8,6</b>					<b>2 776</b>	<b>3 268</b>	<b>18</b>	<b>0,2</b>
<b>Flytting til andre <sup>11)</sup></b>												
Gruppeliv												
Bedrift <sup>3)</sup>												
Privat <sup>4)</sup>												

Noter: Se "Noter og kommentarer"



**Tabell 3.b**  
**Forsikringsforpliktelse, overførte**  
**reserver og flytting gruppeliv**

31.03.	Nordea Liv				SHB Liv				Silver Pensjonsforsikring AS			
Produkt med investeringsvalg	2013	2014	%-endring	Markedsandel	2013	2014	%-endring	Markedsandel	2013	2014	%-endring	Markedsandel
<i>Beløp i 1000 kroner</i>												
<b>Forsikringsforpliktelse <sup>9)</sup></b>												
Individuell kapital	4 284 074	6 855 164	60	42,8	177 043	286 175	62	1,8				
Individuell pensjon	2 209 114	2 499 441	13	13,5	860 619	892 308	4	4,8	197 606	208 019	5	1,1
Livrenter <sup>19)</sup>												
IPA <sup>19)</sup>												
IPS <sup>19)</sup>												
Privat kollektiv pensjon	11 759 248	16 093 301	37	16,4	131 230	145 348	11	0,1	235 397	291 561	24	0,3
Ytelsesbasert												
Innskuddsbasert	11 759 248	16 093 301	37	16,4	131 230	145 348	11	0,1	235 397	291 561	24	0,3
Engangsbetalt <sup>5)</sup>												
-Inv. valg foretak												
-Inv. valg kontohaver												
Innskuddspensjon <sup>6)</sup>												
-Inv. valg foretak												
-Inv. valg kontohaver												
Innenfor LOF/LOI <sup>7)</sup>	11 745 489	16 077 614	37	16,5					235 397	291 561	24	0,3
Ytelsesbasert												
Innskuddsbasert	11 745 489	16 077 614	37	16,5					235 397	291 561	24	0,3
Engangsbetalt <sup>5)</sup>												
-Inv. valg foretak												
-Inv. valg kontohaver												
Innskuddspensjon <sup>6)</sup>												
-Inv. valg foretak												
-Inv. valg kontohaver												
Utenfor LOF/LOI - Livrenter <sup>7)</sup>	13 759	15 687	14	2,9	131 230	145 348	11	27,2				
Herav fripoliser <sup>16)</sup>												
Herav pensjonskapitalbevis <sup>16)</sup>	3 449 310	4 865 200	41	17,1	131 230	145 348	11	0,5	235 397	291 561	24	1,0
Kommunal kollektiv pensjon <sup>27)</sup>												
Foreningskollektiv												
<b>Totalt alle bransjer</b>	<b>18 252 436</b>	<b>25 447 906</b>	<b>39</b>	<b>18,9</b>	<b>1 168 892</b>	<b>1 323 831</b>	<b>13</b>	<b>1,0</b>	<b>433 002</b>	<b>499 581</b>	<b>15</b>	<b>0,4</b>
<i>Overførte reserver fra andre <sup>10)</sup></i>												
Individuell kapital	8 836	13 103	48	31,4	772	1 171	52	2,8				
Individuell pensjon	24 023	6 446	-73	5,5	1 246	1 725	38	1,5	1 054	1 072	2	0,9
Privat kollektiv pensjon	192 789	331 301	72	25,4	19		-100	0,0	12 479	11 477	-8	0,9
Ytelsesbasert												
Innskuddsbasert	192 789	331 301	72	25,4	19		-100	0,0	12 479	11 477	-8	0,9
Fra pensjonskasser												
Herav fripoliser <sup>16)</sup>												
Herav pensjonskapitalbevis <sup>16)</sup>	11 596	22 754	96	16,9					12 479	11 477	-8	8,5
Kommunal kollektiv pensjon <sup>27)</sup>												
Foreningskollektiv												
<b>Totalt alle bransjer</b>	<b>225 647</b>	<b>350 849</b>	<b>56</b>	<b>23,9</b>	<b>2 037</b>	<b>2 896</b>	<b>42</b>	<b>0,2</b>	<b>13 533</b>	<b>12 550</b>	<b>-7</b>	<b>0,9</b>
<i>Flytting fra andre <sup>11)</sup></i>												
Gruppeliv												
Bedrift <sup>3)</sup>												
Privat <sup>4)</sup>												
<i>Overførte reserver til andre <sup>12)</sup></i>												
Individuell kapital	738	2 695	265	6,3		50	----	0,1				
Individuell pensjon	6 902	1 972	-71	5,7	2 884	808	-72	2,3				
Privat kollektiv pensjon	186 859	194 254	4	13,7								
Ytelsesbasert												
Innskuddsbasert	186 859	194 254	4	13,7								
Til pensjonskasser												
Herav fripoliser <sup>16)</sup>												
Herav pensjonskapitalbevis <sup>16)</sup>	18 411	33 708	83	26,9								
Kommunal kollektiv pensjon <sup>27)</sup>												
Foreningskollektiv												
<b>Totalt alle bransjer</b>	<b>194 500</b>	<b>198 921</b>	<b>2</b>	<b>13,3</b>	<b>2 884</b>	<b>858</b>	<b>-70</b>	<b>0,1</b>				
<i>Flytting til andre <sup>11)</sup></i>												
Gruppeliv												
Bedrift <sup>3)</sup>												
Privat <sup>4)</sup>												

Noter: Se "Noter og kommentarer"

**Tabell 3.b**  
**Forsikringsforpliktelse, overførte**  
**reserver og flytting gruppeliv**

31.03.	SpareBank 1				Storebrand Livsforsikring				Totalt produkter med investeringsvalg		
Produktet med investeringsvalg	2013	2014	%-endring	Markedsandel	2013	2014	%-endring	Markedsandel	2013	2014	%-endring
<i>Beløp i 1000 kroner</i>											
<b>Forsikringsforpliktelse <sup>9)</sup></b>											
Individuell kapital	1 278 661	1 330 897	4	8,3	3 665 870	3 155 528	-14	19,7	13 136 964	16 003 173	22
Individuell pensjon	1 631 516	1 826 032	12	9,9	3 078 872	3 424 382	11	18,5	17 416 026	18 462 538	6
Livrenter <sup>19)</sup>											
IPA <sup>19)</sup>											
IPS <sup>19)</sup>											
Privat kollektiv pensjon	6 199 962	7 847 646	27	8,0	26 448 378	28 624 587	8	29,2	79 613 076	98 056 400	23
Ytelsesbasert					4 289 830		-100	0,0	4 289 830	0	-100
Innskuddsbasert	6 199 962	7 847 646	27	8,0	22 158 548	28 624 587	29	29,2	75 323 246	98 056 400	30
Engangsbetalt <sup>5)</sup>											
-Inv. valg foretak											
-Inv. valg kontohaver											
Innskuddspensjon <sup>6)</sup>											
-Inv. valg foretak											
-Inv. valg kontohaver											
Innenfor LOF/LOI <sup>7)</sup>	6 087 360	7 737 339	27	7,9	26 448 378	28 624 587	8	29,4	79 102 984	97 521 648	23
Ytelsesbasert					4 289 830		-100	0,0	4 289 830	0	-100
Innskuddsbasert	6 087 360	7 737 339	27	7,9	22 158 548	28 624 587	29	29,4	74 813 155	97 521 648	30
Engangsbetalt <sup>5)</sup>											
-Inv. valg foretak											
-Inv. valg kontohaver											
Innskuddspensjon <sup>6)</sup>											
-Inv. valg foretak											
-Inv. valg kontohaver											
Utenfor LOF/LOI - Livrenter <sup>7)</sup>	112 602	110 307	-2	20,6					510 091	534 752	5
Herav fripoliser <sup>16)</sup>									0	0	----
Herav pensjonskapitalbevis <sup>16)</sup>	1 533 366	2 331 813	52	8,2	6 134 300	8 575 790	40	30,2	19 587 370	28 389 263	45
Kommunal kollektiv pensjon <sup>27)</sup>					339 759		-100	0,0	1 927 278	1 840 941	-5
Foreningskollektiv											
<b>Totalt alle bransjer</b>	<b>9 110 139</b>	<b>11 004 575</b>	<b>21</b>	<b>8,2</b>	<b>33 532 879</b>	<b>35 204 496</b>	<b>5</b>	<b>26,2</b>	<b>112 093 344</b>	<b>134 363 053</b>	<b>20</b>
<i>Overførte reserver fra andre <sup>10)</sup></i>											
Individuell kapital	778	54	-93	0,1	-268	1 133	-523	2,7	78 277	41 688	-47
Individuell pensjon	6 732	5 340	-21	4,6	167 078	78 293	-53	66,8	295 718	117 283	-60
Privat kollektiv pensjon	74 205	88 642	20	6,8	136 095	278 250	105	21,3	1 585 974	1 306 141	-18
Ytelsesbasert							-100	0,0	-22 773	0	-100
Innskuddsbasert	74 205	88 642	20	6,8	158 868	278 250	75	21,3	1 608 747	1 306 141	-19
Fra pensjonskasser											
Herav fripoliser <sup>16)</sup>									0	0	----
Herav pensjonskapitalbevis <sup>16)</sup>	8 841	10 381	17	7,7	13 983	20 884	49	15,5	322 863	134 949	-58
Kommunal kollektiv pensjon <sup>27)</sup>									0	0	----
Foreningskollektiv											
<b>Totalt alle bransjer</b>	<b>81 715</b>	<b>94 036</b>	<b>15</b>	<b>6,4</b>	<b>302 905</b>	<b>357 677</b>	<b>18</b>	<b>24,4</b>	<b>1 959 969</b>	<b>1 465 113</b>	<b>-25</b>
<i>Flytting fra andre <sup>11)</sup></i>											
Gruppeliv											
Bedrift <sup>3)</sup>											
Privat <sup>4)</sup>											
<i>Overførte reserver til andre <sup>12)</sup></i>											
Individuell kapital	1 330	92	-93	0,2	15 820	9 250	-42	21,7	63 674	42 698	-33
Individuell pensjon	1 937	2 017	4	5,8	10 553	6 803	-36	19,6	109 409	34 675	-68
Privat kollektiv pensjon	62 031	68 282	10	4,8	179 998	552 659	207	39,0	881 831	1 417 216	61
Ytelsesbasert									0	0	----
Innskuddsbasert	62 031	68 282	10	4,8	179 998	552 659	207	39,0	881 831	1 417 216	61
Til pensjonskasser											
Herav fripoliser <sup>16)</sup>									0	0	----
Herav pensjonskapitalbevis <sup>16)</sup>	9 582	11 512	20	9,2	27 053	39 529	46	31,5	88 999	125 291	41
Kommunal kollektiv pensjon <sup>27)</sup>					912 532		-100	0,0	912 532	0	-100
Foreningskollektiv											
<b>Totalt alle bransjer</b>	<b>65 298</b>	<b>70 391</b>	<b>8</b>	<b>4,7</b>	<b>1 118 903</b>	<b>568 711</b>	<b>-49</b>	<b>38,1</b>	<b>1 967 447</b>	<b>1 494 589</b>	<b>-24</b>
<i>Flytting til andre <sup>11)</sup></i>											
Gruppeliv											
Bedrift <sup>3)</sup>											
Privat <sup>4)</sup>											

Noter: Se "Noter og kommentarer"

**Tabell 3.b**  
**Forsikringsforpliktelse, overførte**  
**reserver og flytting gruppelev**

31.03.	Totalt alle produkter		
Beløp i 1000 kroner	2013	2014	%-endring
<b>Produkter med investeringsvalg</b>			
<b>Forsikringsforpliktelse <sup>9)</sup></b>			
Individuell kapital	34 206 277	38 673 276	13
Individuell pensjon	74 733 859	73 818 783	-1
Livrenter <sup>19)</sup>			
IPA <sup>19)</sup>			
IPS <sup>19)</sup>			
<b>Privat kollektiv pensjon</b>	<b>405 158 338</b>	<b>441 307 006</b>	<b>9</b>
Ytelsesbasert	328 334 437	341 762 078	4
Innskuddsbasert	76 823 901	99 544 927	30
Engangsbetalt <sup>5)</sup>			
-Inv. valg foretak			
-Inv. valg kontohaver			
Innskuddspensjon <sup>6)</sup>			
-Inv. valg foretak			
-Inv. valg kontohaver			
Innenfor LOF/LOI <sup>7)</sup>	400 303 149	436 366 308	9
Ytelsesbasert	323 989 339	337 356 132	4
Innskuddsbasert	76 313 810	99 010 176	30
Engangsbetalt <sup>5)</sup>			
-Inv. valg foretak			
-Inv. valg kontohaver			
Innskuddspensjon <sup>6)</sup>			
-Inv. valg foretak			
-Inv. valg kontohaver			
Utenfor LOF/LOI - Livrenter <sup>7)</sup>	4 855 189	4 940 698	2
Herav fripoliser <sup>16)</sup>	170 909 079	194 418 839	14
Herav pensjonskapitalbevis <sup>16)</sup>	20 014 520	28 893 655	44
<b>Kommunal kollektiv pensjon <sup>27)</sup></b>	<b>383 315 894</b>	<b>416 091 887</b>	<b>9</b>
<b>Foreningskollektiv</b>	<b>4 480 537</b>	<b>4 350 235</b>	<b>-3</b>
<b>Totalt alle bransjer</b>	<b>901 894 905</b>	<b>974 241 187</b>	<b>8</b>
<b>Overførte reserver fra andre <sup>10)</sup></b>			
Individuell kapital	106 406	63 139	-41
Individuell pensjon	330 923	131 614	-60
Privat kollektiv pensjon	4 033 335	1 539 531	-62
Ytelsesbasert	2 421 013	227 514	-91
Innskuddsbasert	1 612 322	1 312 017	-19
Fra pensjonskasser			
Herav fripoliser <sup>16)</sup>	119 342	85 896	-28
Herav pensjonskapitalbevis <sup>16)</sup>	323 128	135 019	-58
<b>Kommunal kollektiv pensjon <sup>27)</sup></b>	<b>6 022 010</b>	<b>21 651 037</b>	<b>260</b>
<b>Foreningskollektiv</b>	<b>0</b>	<b>0</b>	<b>----</b>
<b>Totalt alle bransjer</b>	<b>10 492 674</b>	<b>23 385 320</b>	<b>123</b>
<b>Flytting fra andre <sup>11)</sup></b>			
<b>Gruppeliv</b>	<b>63 867</b>	<b>113 025</b>	<b>77</b>
Bedrift <sup>3)</sup>	60 729	110 999	83
Privat <sup>4)</sup>	3 138	2 026	-35
<b>Overførte reserver til andre <sup>12)</sup></b>			
Individuell kapital	68 592	66 931	-2
Individuell pensjon	194 417	62 219	-68
Privat kollektiv pensjon	2 407 555	1 897 361	-21
Ytelsesbasert	1 512 501	335 596	-78
Innskuddsbasert	895 054	1 561 764	75
Til pensjonskasser			
Herav fripoliser <sup>16)</sup>	54 942	15 245	-72
Herav pensjonskapitalbevis <sup>16)</sup>	93 346	127 190	36
<b>Kommunal kollektiv pensjon <sup>27)</sup></b>	<b>7 021 396</b>	<b>22 643 701</b>	<b>223</b>
<b>Foreningskollektiv</b>	<b>0</b>	<b>0</b>	<b>----</b>
<b>Totalt alle bransjer</b>	<b>9 691 960</b>	<b>24 670 213</b>	<b>155</b>
<b>Flytting til andre <sup>11)</sup></b>			
<b>Gruppeliv</b>	<b>99 944</b>	<b>188 010</b>	<b>88</b>
Bedrift <sup>3)</sup>	99 439	187 980	89
Privat <sup>4)</sup>	506	30	-94

Noter: Se "Noter og kommentarer"

Tabell 4

## Resultatregnskap

31.03. Alle produkter	Danica			DNB			Frende		
	Pensjonsforsikring			Livsforsikring			Livsforsikring		
	2013	2014	%- endring	2013	2014	%- endring	2013	2014	%- endring
<i>Beløp i millioner kroner</i>									
<b>TEKNISK REGNSKAP FOR LIVSFORSIKRING</b>									
1. Premieinntekter f.e.r.									
1.1 Forfalt premier, brutto	379	402	6	8 313	7 438	-11	365	434	19
1.2 - Avgitte gjenforsikringspremier	-16	-19	24	-86	-110	28	-9	-10	7
1.3 Overføring av premiereserve fra andre selskap/kasser	178	78	-56	175	483	176	10	11	9
Sum premieinntekter f.e.r.	541	461	-15	8 402	7 811	-7	366	435	19
2. Netto inntekter fra investeringer i kollektivporteføljen	8	10	22	3 000	2 566	-15	5	4	-13
3. Netto inntekter fra investeringer i investeringsvalgporteføljen	391	82	-79	1 413	247	-83	31	-18	-158
4. Andre forsikringsrelaterte inntekter				7	9	31	1	1	11
5. Erstatninger									
5.1 Utbetalte erstatninger	-91	-113	25	-3 572	-3 580	0	-7	-11	54
5.2 Endring i erstatningsavsetninger	-25	-8	-68	-39	-6	-85	-29	-23	-19
5.3 Overføring av premieres., tilleggsavsetn. til andre selskap/kasser	-190	-245	29	-1 502	-13 830	821	0	-1	612
Sum erstatninger f.e.r.	-305	-366	20	-5 113	-17 416	241	-36	-36	-2
6. Resultatførte endringer i forsikringsforpliktelser - KF									
6.1 Endring i premiereserve	0	-1	999	-4 074	8 158	-300	-232	-281	21
6.2 Endring i tilleggsavsetninger				21	-14	-167			
6.3 Endring i kursreguleringsfond	-1	-6	999	-661	1 026	-255			
6.4 Endring i premie-, innskudds- og pensjonistenes overskuddsfond				-35	-25	-29			
6.5 Endring i tekniske avsetninger for skadeforsikringsvirksomhet	0	0	145	-288	-332	15	-1	-1	122
6.6 Overføring av tilleggsavsetninger fra andre fors.selskap/pensj.kasser				7	2	-76			
Sum resultatførte endringer i forsikringsforpliktelser - KF	0	-7	999	-5 030	8 815	-275	-233	-283	21
7. Resultatførte endringer i forsikringsforpliktelser - SI	-574	-120	-79	-1 844	-1 031	-44	-96	-53	-45
8. Midler tilordnet forsikringskontrakter -KF	-5	-2	-57	-148	-448	203			
9. Forsikringsrelaterte driftskostnader	-33	-36	12	-406	-391	-4	-36	-46	29
10. Andre forsikringsrelaterte kostnader				-22	-18	-16			
<b>11. Resultat av teknisk regnskap</b>	<b>24</b>	<b>22</b>	<b>-9</b>	<b>259</b>	<b>144</b>	<b>-44</b>	<b>1</b>	<b>6</b>	<b>297</b>
<b>IKKE-TEKNISK REGNSKAP FOR LIVSFORSIKRING</b>									
12. Netto inntekter fra investeringer i selskapsporteføljen	1	2	62	218	270	24	1	1	-11
13. Andre inntekter				5	4	-22	0	0	0
14. Forvaltningskostnader og andre kostnader knyttet til selskapsporteføljen				-21	-21	0			
<b>15. Resultat av ikke-teknisk regnskap</b>	<b>1</b>	<b>2</b>	<b>62</b>	<b>202</b>	<b>253</b>	<b>25</b>	<b>1</b>	<b>1</b>	<b>-11</b>
<b>16. Resultat før skattekostnad</b>	<b>25</b>	<b>24</b>	<b>-6</b>	<b>461</b>	<b>397</b>	<b>-14</b>	<b>3</b>	<b>7</b>	<b>157</b>
17. Skattekostnader	-7	-7	-6	-37	-25	-32	-1	-2	107
<b>18. Resultat før andre resultatkomponenter</b>	<b>18</b>	<b>17</b>	<b>-6</b>	<b>424</b>	<b>372</b>	<b>-12</b>	<b>2</b>	<b>5</b>	<b>176</b>
19. Andre resultatkomponenter				-28	-28	----			
<b>20. TOTALRESULTAT</b>	<b>18</b>	<b>17</b>	<b>-6</b>	<b>424</b>	<b>344</b>	<b>-19</b>	<b>2</b>	<b>5</b>	<b>176</b>
<b>Overføringer og disponeringer</b>									
Overføringer									
Mottatt konsernbidrag									
Overført fra annen egenkapital									
Sum overføringer									
Disponeringer									
Utbytte									
Avgitt konsernbidrag									
Overført til annen egenkapital									
Sum disponeringer									
<b>Sum overføringer og disponeringer</b>									

Noter: Se "Noter og kommentarer"

KF=Kontraktfastsatte forpliktelser

SI=Særskilt investeringsportefølje

Tabell 4

## Resultatregnskap

31.03. Alle produkter	Gjensidige			Handelsbanken Liv			KLP		
	Pensjon								
	2013	2014	%- endring	2013	2014	%- endring	2013	2014	%- endring
<i>Beløp i millioner kroner</i>									
<b>TEKNISK REGNSKAP FOR LIVSFORSIKRING</b>									
1. Premieinntekter f.e.r.									
1.1 Forfalt premier, brutto	403	464	15	55	9	-84	4 502	4 612	2
1.2 - Avgitte gjenforsikringspremier	-1	-2	34						
1.3 Overføring av premiereserve fra andre selskap/kasser	1 006	228	-77				5 925	21 580	264
Sum premieinntekter f.e.r.	1 408	690	-51	55	9	-84	10 428	26 192	151
2. Netto inntekter fra investeringer i kollektivporteføljen	35	42	21				6 083	4 512	-26
3. Netto inntekter fra investeringer i investeringsvalgporteføljen	383	111	-71				40	20	-51
4. Andre forsikringsrelaterte inntekter							174	174	0
5. Erstatninger									
5.1 Utbetalte erstatninger	-48	-59	22	-18	-15	-19	-2 759	-3 108	13
5.2 Endring i erstatningsavsetninger	-12	-58	378	15	22	45	-5	-8	57
5.3 Overføring av premieres., tilleggsavsetn. til andre selskap/kasser	-117	-130	11				-165	-4 106	999
Sum erstatninger f.e.r.	-178	-246	39	-3	7	-340	-2 930	-7 222	147
6. Resultatførte endringer i forsikringsforpliktelser - KF									
6.1 Endring i premiereserve	-68	-43	-37	-35		-100	-9 372	-20 615	120
6.2 Endring i tilleggsavsetninger	0	0	-121						
6.3 Endring i kursreguleringsfond	0	0	-179				-3 280	-1 762	-46
6.4 Endring i premie-, innskudds- og pensjonistenes overskuddsfond							-24	-56	131
6.5 Endring i tekniske avsetninger for skadeforsikringsvirksomhet									
6.6 Overføring av tilleggsavsetninger fra andre fors.selskap/pensj.kasser									
Sum resultatførte endringer i forsikringsforpliktelser - KF	-68	-43	-37	-35		-100	-12 676	-22 434	77
7. Resultatførte endringer i forsikringsforpliktelser - SI	-1 536	-504	-67				-38	-21	-46
8. Midler tilordnet forsikringskontrakter -KF	-10	-8	-18				-668	-703	5
9. Forsikringsrelaterte driftskostnader	-38	-39	1	-3	-3	0	-201	-213	6
10. Andre forsikringsrelaterte kostnader							-161	-173	7
<b>11. Resultat av teknisk regnskap</b>	<b>-5</b>	<b>2</b>	<b>-149</b>	<b>14</b>	<b>13</b>	<b>-6</b>	<b>49</b>	<b>132</b>	<b>167</b>
<b>IKKE-TEKNISK REGNSKAP FOR LIVSFORSIKRING</b>									
12. Netto inntekter fra investeringer i selskapsporteføljen	3	3	0	2	2	15	264	236	-11
13. Andre inntekter	10	15	41				4	5	12
14. Forvaltningskostnader og andre kostnader knyttet til selskapsporteføljen	0	-1	179				-54	-53	-1
<b>15. Resultat av ikke-teknisk regnskap</b>	<b>13</b>	<b>16</b>	<b>27</b>	<b>2</b>	<b>2</b>	<b>15</b>	<b>214</b>	<b>187</b>	<b>-13</b>
<b>16. Resultat før skattekostnad</b>	<b>8</b>	<b>18</b>	<b>141</b>	<b>16</b>	<b>16</b>	<b>-3</b>	<b>263</b>	<b>319</b>	<b>21</b>
17. Skattekostnader	-2	-5	132	-4	-4	5			
<b>18. Resultat før andre resultatkomponenter</b>	<b>6</b>	<b>13</b>	<b>144</b>	<b>12</b>	<b>11</b>	<b>-6</b>	<b>263</b>	<b>319</b>	<b>21</b>
19. Andre resultatkomponenter									
<b>20. TOTALRESULTAT</b>	<b>6</b>	<b>13</b>	<b>144</b>	<b>12</b>	<b>11</b>	<b>-6</b>	<b>263</b>	<b>319</b>	<b>21</b>
<b>Overføringer og disponeringer</b>									
Overføringer									
Mottatt konsernbidrag									
Overført fra annen egenkapital									
Sum overføringer									
Disponeringer									
Utbytte									
Avgitt konsernbidrag									
Overført til annen egenkapital									
Sum disponeringer									
<b>Sum overføringer og disponeringer</b>									

Noter: Se "Noter og kommentarer"

KF=Kontraktfastsatte forpliktelser

SI=Særskilt investeringsportefølje

**Tabell 4**
**Resultatregnskap**

31.03. Alle produkter	KLP			Nordea Liv			Oslo		
	Bedriftspensjon AS			Nordea Liv			Pensjonsforsikring		
	2013	2014	%- endring	2013	2014	%- endring	2013	2014	%- endring
<i>Beløp i millioner kroner</i>									
<b>TEKNISK REGNSKAP FOR LIVSFORSIKRING</b>									
1. Premieinntekter f.e.r.									
1.1 Forfalt premier, brutto	40	59	47	2 378	3 201	35	533	849	59
1.2 - Avgitte gjensikringspremier				-39	-35	-10			
1.3 Overføring av premiereserve fra andre selskap/kasser	75	133	76	288	367	27			
Sum premieinntekter f.e.r.	115	191	66	2 627	3 533	35	533	849	59
2. Netto inntekter fra investeringer i kollektivporteføljen	18	14,5	-19	701	539	-23	1 207	945	-22
3. Netto inntekter fra investeringer i investeringsvalgporteføljen	14	10,7	-24	717	265	-63			
4. Andre forsikringsrelaterte inntekter				32	26	-19	42	37	-12
5. Erstatninger									
5.1 Utbetalte erstatninger	-12	-11	-12	-665	-834	25	-497	-543	9
5.2 Endring i erstatningsavsetninger		-3	----	-17	-9	-47			
5.3 Overføring av premieres., tilleggsavsetn. til andre selskap/kasser	-4	-3	-18	-1 243	-241	-81			
Sum erstatninger f.e.r.	-16	-17	8	-1 925	-1 084	-44	-497	-543	9
6. Resultatførte endringer i forsikringsforpliktelser - KF									
6.1 Endring i premiereserve	-28	-106	278	31	-895	-999	-213	-504	137
6.2 Endring i tilleggsavsetninger				16	-13	-181			
6.3 Endring i kursreguleringsfond	-6	-4	-33	-113	-203	80	-278	-624	125
6.4 Endring i premie-, innskudds- og pensjonistenes overskuddsfond				-2	-1	-50	-4	-4	0
6.5 Endring i tekniske avsetninger for skadeforsikringsvirksomhet				-1	-1	0			
6.6 Overføring av tilleggsavsetninger fra andre fors.selskap/pensj.kasser				9	15	67			
Sum resultatførte endringer i forsikringsforpliktelser - KF	-34	-110	223	-60	-1 098	999	-495	-1 132	129
7. Resultatførte endringer i forsikringsforpliktelser - SI	-93	-86	-8	-1 794	-1 942	8			
8. Midler tilordnet forsikringskontrakter -KF				-41	-10	-75	-643	-31	-95
9. Forsikringsrelaterte driftskostnader	-11	-10	-7	-143	-148	4			
10. Andre forsikringsrelaterte kostnader				-1	-1	0	-36	-38	6
<b>11. Resultat av teknisk regnskap</b>	<b>-7</b>	<b>-6</b>	<b>-5</b>	<b>113</b>	<b>80</b>	<b>-29</b>	<b>110</b>	<b>87</b>	<b>-21</b>
<b>IKKE-TEKNISK REGNSKAP FOR LIVSFORSIKRING</b>									
12. Netto inntekter fra investeringer i selskapsporteføljen	1	1	-30	18	21	17	47	73	55
13. Andre inntekter							3	5	67
14. Forvaltningskostnader og andre kostnader knyttet til selskapsporteføljen				-4	-3	-25	-22	-26	18
<b>15. Resultat av ikke-teknisk regnskap</b>	<b>1</b>	<b>1</b>	<b>-30</b>	<b>14</b>	<b>18</b>	<b>29</b>	<b>28</b>	<b>52</b>	<b>86</b>
<b>16. Resultat før skattekostnad</b>	<b>-6</b>	<b>-6</b>	<b>0</b>	<b>127</b>	<b>98</b>	<b>-23</b>	<b>138</b>	<b>139</b>	<b>1</b>
17. Skattekostnader				-29	-15	-48			
<b>18. Resultat før andre resultatkomponenter</b>	<b>-6</b>	<b>-6</b>	<b>0</b>	<b>98</b>	<b>83</b>	<b>-15</b>	<b>138</b>	<b>139</b>	<b>1</b>
19. Andre resultatkomponenter									
<b>20. TOTALRESULTAT</b>	<b>-6</b>	<b>-6</b>	<b>0</b>	<b>98</b>	<b>83</b>	<b>-15</b>	<b>138</b>	<b>139</b>	<b>1</b>
<b>Overføringer og disponeringer</b>									
Overføringer									
Mottatt konsernbidrag									
Overført fra annen egenkapital									
Sum overføringer									
Disponeringer									
Utbytte									
Avgitt konsernbidrag									
Overført til annen egenkapital									
Sum disponeringer									
<b>Sum overføringer og disponeringer</b>									

Noter: Se "Noter og kommentarer"

KF=Kontraktfastsatte forpliktelser

SI=Særskilt investeringsportefølje

Tabell 4

## Resultatregnskap

31.03. Alle produkter	SHB Liv			Silver			SpareBank 1		
	2013	2014	% - endring	Pensjonsforsikring AS			SpareBank 1		
				2013	2014	% - endring	2013	2014	% - endring
<i>Beløp i millioner kroner</i>									
<b>TEKNISK REGNSKAP FOR LIVSFORSIKRING</b>									
1. Premieinntekter f.e.r.									
1.1 Forfalt premier, brutto	15	50	233				1 191	1 215	2
1.2 - Avgitte gjenforsikringspremier							-47	-48	2
1.3 Overføring av premiereserve fra andre selskap/kasser	2	3	45	26	17	-35	99	109	11
Sum premieinntekter f.e.r.	17	53	211	26	17	-35	1 243	1 276	3
2. Netto inntekter fra investeringer i kollektivporteføljen				149	111	-26	395	315	-20
3. Netto inntekter fra investeringer i investeringsvalgporteføljen	60		-100	8	7	-10	550	123	-78
4. Andre forsikringsrelaterte inntekter				0	0	-101	15	18	22
5. Erstatninger									
5.1 Utbetalte erstatninger	-30	-31	3	-31	-38	20	-430	-471	10
5.2 Endring i erstatningsavsetninger				-12	-12	1	-121	5	-104
5.3 Overføring av premieres., tilleggsavsetn. til andre selskap/kasser	-3	-1	-70	-1	-2	138	-83	-221	166
Sum erstatninger f.e.r.	-33	-32	-4	-44	-52	17	-634	-687	8
6. Resultatførte endringer i forsikringsforpliktelse - KF									
6.1 Endring i premiereserve				-32	-22	-31	-328	-243	-26
6.2 Endring i tilleggsavsetninger				0	0	-119	0	2	-999
6.3 Endring i kursreguleringsfond				-62	-33	-46	-111	-68	-39
6.4 Endring i premie-, innskudds- og pensjonistenes overskuddsfond							-2	-2	22
6.5 Endring i tekniske avsetninger for skadeforsikringsvirksomhet							-2	10	-547
6.6 Overføring av tilleggsavsetninger fra andre fors.selskap/pensj.kasser				0	0	-74	0	0	-100
Sum resultatførte endringer i forsikringsforpliktelse - KF				-93	-55	-41	-443	-302	-32
7. Resultatførte endringer i forsikringsforpliktelse - SI	-42	-18	-56	-23	-7	-68	-759	-342	-55
8. Midler tilordnet forsikringskontrakter -KF				-13	-14	7	-63	-75	19
9. Forsikringsrelaterte driftskostnader	-2	-1	-35	-14	-9	-40	-180	-210	16
10. Andre forsikringsrelaterte kostnader				-1	-1	0	-13	-14	7
<b>11. Resultat av teknisk regnskap</b>	<b>0</b>	<b>1</b>	<b>----</b>	<b>-6</b>	<b>-4</b>	<b>-39</b>	<b>111</b>	<b>102</b>	<b>-7</b>
<b>IKKE-TEKNISK REGNSKAP FOR LIVSFORSIKRING</b>									
12. Netto inntekter fra investeringer i selskapsporteføljen				12	-1	-107	37	51	38
13. Andre inntekter				0	0	-52	2	3	33
14. Forvaltningskostnader og andre kostnader knyttet til selskapsporteføljen							-2	0	-100
<b>15. Resultat av ikke-teknisk regnskap</b>				<b>12</b>	<b>-1</b>	<b>-105</b>	<b>37</b>	<b>54</b>	<b>46</b>
<b>16. Resultat før skattekostnad</b>	<b>0</b>	<b>1</b>	<b>----</b>	<b>6</b>	<b>-4</b>	<b>-167</b>	<b>147</b>	<b>156</b>	<b>6</b>
17. Skattekostnader							-11	-42	277
<b>18. Resultat før andre resultatkomponenter</b>	<b>0</b>	<b>1</b>	<b>----</b>	<b>6</b>	<b>-4</b>	<b>-167</b>	<b>136</b>	<b>114</b>	<b>-16</b>
19. Andre resultatkomponenter								-2	----
<b>20. TOTALRESULTAT</b>	<b>0</b>	<b>1</b>	<b>----</b>	<b>6</b>	<b>-4</b>	<b>-167</b>	<b>136</b>	<b>112</b>	<b>-18</b>
<b>Overføringer og disponeringer</b>									
Overføringer									
Mottatt konsernbidrag									
Overført fra annen egenkapital									
Sum overføringer									
Disponeringer									
Utbytte									
Avgitt konsernbidrag									
Overført til annen egenkapital									
Sum disponeringer									
<b>Sum overføringer og disponeringer</b>									

Noter: Se "Noter og kommentarer"

KF=Kontraktfastsatte forpliktelser

SI=Særskilt investeringsportefølje

Tabell 4

## Resultatregnskap

31.03. Alle produkter	Storebrand			Totalt			Totalt		
	Livsforsikring			norske livselskaper			alle livselskaper		
	2013	2014	%- endring	2013	2014	%- endring	2013	2014	%- endring
<i>Beløp i millioner kroner</i>									
<b>TEKNISK REGNSKAP FOR LIVSFORSIKRING</b>									
1. Premieinntekter f.e.r.									
1.1 Forfalt premier, brutto	6 150	5 776	-6	24 254	24 451	1	24 324	24 510	1
1.2 - Avgitte gjenforsikringspremier	-3	-4	40	-202	-229	14	-202	-229	14
1.3 Overføring av premiereserve fra andre selskap/kasser	2 585	375	-86	10 367	23 380	126	10 369	23 383	126
Sum premieinntekter f.e.r.	8 732	6 146	-30	34 420	47 602	38	34 492	47 664	38
2. Netto inntekter fra investeringer i kollektivporteføljen	2 279	2 402	5	13 881	11 462	-17	13 881	11 462	-17
3. Netto inntekter fra investeringer i investeringsvalgporteføljen	1 281	474	-63	4 828	1 320	-73	4 888	1 320	-73
4. Andre forsikringsrelaterte inntekter	58	64	11	328	330	0	328	330	0
5. Erstatninger									
5.1 Utbetalte erstatninger	-3 217	-2 721	-15	-11 330	-11 489	1	-11 378	-11 535	1
5.2 Endring i erstatningsavsetninger	24	0	-102	-236	-123	-48	-221	-101	-54
5.3 Overføring av premieres., tilleggsavsetn. til andre selskap/kasser	-6 386	-5 904	-8	-9 691	-24 682	155	-9 694	-24 682	155
Sum erstatninger f.e.r.	-9 580	-8 626	-10	-21 257	-36 294	71	-21 293	-36 318	71
6. Resultatførte endringer i forsikringsforpliktelser - KF									
6.1 Endring i premiereserve	-182	2 224	-999	-14 499	-12 329	-15			
6.2 Endring i tilleggsavsetninger	129	16	-88	166	-9	-106			
6.3 Endring i kursreguleringsfond	-720	1 030	-243	-5 230	-645	-88			
6.4 Endring i premie-, innskudds- og pensjonistenes overskuddsfond	-19	-1	-97	-86	-88	2			
6.5 Endring i tekniske avsetninger for skadeforsikringsvirksomhet	-45	-36	-21	-337	-360	7			
6.6 Overføring av tilleggsavsetninger fra andre fors.selskap/pensj.kasser	11	2	-82	28	19	-33			
Sum resultatførte endringer i forsikringsforpliktelser - KF	-826	3 236	-492	-19 959	-13 413	-33			
7. Resultatførte endringer i forsikringsforpliktelser - SI	-1 251	-1 177	-6	-8 009	-5 283	-34			
8. Midler tilordnet forsikringskontrakter -KF	-187	-1 837	880	-1 778	-3 129	76			
9. Forsikringsrelaterte driftskostnader	-352	-349	-1	-1 414	-1 450	3			
10. Andre forsikringsrelaterte kostnader	-35	-36	2	-270	-282	4			
<b>11. Resultat av teknisk regnskap</b>	<b>120</b>	<b>297</b>	<b>149</b>	<b>769</b>	<b>863</b>	<b>12</b>			
<b>IKKE-TEKNISK REGNSKAP FOR LIVSFORSIKRING</b>									
12. Netto inntekter fra investeringer i selskapsporteføljen	168	261	55	769	916	19			
13. Andre inntekter	10	7	-32	35	38	8			
14. Forvaltningskostnader og andre kostnader knyttet til selskapsporteføljen	-121	-101	-17	-225	-205	-9			
<b>15. Resultat av ikke-teknisk regnskap</b>	<b>57</b>	<b>167</b>	<b>194</b>	<b>580</b>	<b>749</b>	<b>29</b>			
<b>16. Resultat før skattekostnad</b>	<b>176</b>	<b>464</b>	<b>163</b>	<b>1 349</b>	<b>1 613</b>	<b>20</b>			
17. Skattekostnader	-40	-125	213	-127	-220	73			
<b>18. Resultat før andre resultatkomponenter</b>	<b>136</b>	<b>339</b>	<b>149</b>	<b>1 222</b>	<b>1 392</b>	<b>14</b>			
19. Andre resultatkomponenter		-2	----	0	-31	----			
<b>20. TOTALRESULTAT</b>	<b>136</b>	<b>337</b>	<b>148</b>	<b>1 222</b>	<b>1 361</b>	<b>11</b>			
<b>Overføringer og disponeringer</b>									
Overføringer									
Mottatt konsernbidrag									
Overført fra annen egenkapital									
Sum overføringer									
Disponeringer									
Utbytte									
Avgitt konsernbidrag									
Overført til annen egenkapital									
Sum disponeringer									
<b>Sum overføringer og disponeringer</b>									

Noter: Se "Noter og kommentarer"

KF=Kontraktfastsatte forpliktelser

SI=Særskilt investeringsportefølje



Tabell 6

## Balanse

31.03. Alle produkter	Danica			DNB			Frende		
	Pensjonsforsikring			Livsforsikring			Livsforsikring		
	2013	2014	%- endring	2013	2014	%- endring	2013	2014	%- endring
<i>Beløp i millioner kroner</i>									
<b>EIENDELER</b>									
<b>EIENDELER I SELSKAPSPORTEFØLJEN</b>									
<b>2. Investeringer i selskapsporteføljen</b>									
2.1 Bygninger og andre faste eiendommer									
2.2 Datterforetak, tilknyttede foretak og felleskontrollerte foretak				92	1 110	999			
2.3 Finansielle eiendeler som måles til amortisert kost					1 407	----			
2.3.1 Investeringer som holdes til forfall					1 407	----			
- Obligasjoner					1 407	----			
2.3.2 Utlån og fordringer									
2.4 Finansielle eiendeler som måles til virkelig verdi	146	147	1	20 989	17 860	-15	61	71	17
2.4.1 Aksjer og andeler (inkl. aksjer og andeler målt til kost)	2	2	12	720	913	27	7	7	-7
2.4.2 Obligasjoner og andre verdipapirer med fast avkastning	144	145	1	16 073	16 358	2	53	59	12
2.4.3 Utlån og fordringer				121	3	-97			
2.4.4 Finansielle derivater				16		-100			
2.4.5 Andre finansielle eiendeler				4 059	586	-86	1	5	585
2.5 Gjenforsikringsdepoter									
Sum investeringer i selskapsporteføljen	146	147	1	21 081	20 377	-3	61	71	17
Annet - postene 1, 4, 5 og 6 (post 3 er opphevet)	131	117	-11	2 627	1 836	-30	327	382	17
Sum eiendeler i selskapsporteføljen	277	263	-5	23 708	22 213	-6	387	453	17
<b>EIENDELER I KUNDEPORTEFØLJENE</b>									
<b>7. Investeringer i kollektivporteføljen</b>									
7.1 Bygninger og andre faste eiendommer				49	19	-62			
7.2 Datterforetak, tilknyttede foretak og felleskontrollerte foretak				40 536	35 348	-13			
7.3 Finansielle eiendeler som måles til amortisert kost				89 553	89 732	0			
7.3.1 Investeringer som holdes til forfall				89 553	89 732	0			
- Obligasjoner				89 553	89 732	0			
7.3.2 Utlån og fordringer									
7.4 Finansielle eiendeler som måles til virkelig verdi	688	770	12	97 899	99 628	2	314	437	39
7.4.1 Aksjer og andeler (inkl. aksjer og andeler målt til kost)	19	23	23	16 383	13 184	-20	38	42	11
7.4.2 Obligasjoner og andre verdipapirer med fast avkastning	585	666	14	72 356	78 603	9	272	362	33
7.4.3 Utlån og fordringer				6 055	6 007	-1			
7.4.4 Finansielle derivater	4	3	-22	1 217	739	-39			
7.4.5 Andre finansielle eiendeler	80	78	-3	1 888	1 095	-42	4	33	716
Sum investeringer i kollektivporteføljen	688	770	12	228 037	224 728	-2	314	437	39
7a. Gjenforsikringsandel av forsikringsforpliktelse i kollektivporteføljen <sup>28)</sup>	95	113	18				56	80	43
<b>8. Investeringer i investeringsvalgporteføljen</b>									
8.1 Bygninger og andre faste eiendommer									
8.2 Datterforetak, tilknyttede foretak og felleskontrollerte foretak									
8.3 Finansielle eiendeler som måles til amortisert kost									
8.3.1 Investeringer som holdes til forfall									
- Obligasjoner									
8.3.2 Utlån og fordringer									
8.4 Finansielle eiendeler som måles til virkelig verdi	7 515	9 231	23	30 059	36 602	22	1 263	1 639	30
8.4.1 Aksjer og andeler (inkl. aksjer og andeler målt til kost)	4 457	5 229	17	15 685	18 893	21	676	992	47
8.4.2 Obligasjoner og andre verdipapirer med fast avkastning	2 952	3 879	31	12 765	16 164	27			
8.4.3 Utlån og fordringer				1 609	1 546	-4			
8.4.4 Finansielle derivater									
8.4.5 Andre finansielle eiendeler	106	124	16				587	647	10
Sum investeringer i investeringsvalgporteføljen	7 515	9 231	23	30 059	36 602	22	1 263	1 639	30
8a. Gjenforsikringsandel av forsikringsforpliktelse i investeringsvalgporteføljen <sup>28)</sup>									
Sum eiendeler i kundeporteføljene	8 298	10 114	22	258 096	261 330	1	1 633	2 156	32
<b>SUM EIENDELER</b>	<b>8 575</b>	<b>10 377</b>	<b>21</b>	<b>281 804</b>	<b>283 543</b>	<b>1</b>	<b>2 020</b>	<b>2 609</b>	<b>29</b>

<b>EGENKAPITAL OG FORPLIKTELSER</b>									
9. Innskutt egenkapital	143	141	-1	5 496	5 496	0	175	175	0
10. Opplyst egenkapital	139	148	6	10 892	12 227	12	10	29	202
10.1 Risikoutjevningfond				900	1 032	15	11	16	44
11. Ansvarlig lånekapital mv.				1 319	1 333	1			
12. Forsikringsforpliktelser i livsforsikring - KF									
12.1 Premiereserve	17	19	8	211 910	208 299	-2	321	399	24
12.2 Tilleggsavsetninger	5	10	86	4 848	4 911	1	1	1	25
12.3 Kursreguleringsfond	7	20	170	1 747	1 708	-2			
12.4 Erstatningsavsetning	598	659	10	2 569	2 644	3	213	266	25
12.5 Premiefond, innskuddsfond og pensjonistenes overskuddsfond	13	13	3	4 724	3 386	-28			
12.6 Andre tekniske avsetninger for skadeforsikringsvirksomheten	43	47	10	568	617	9	11	15	29
Ufordelte overskuddsmidler til forsikringskontraktene	5	2	-57						
Sum forsikringsforpliktelser i livsforsikring - KF	688	770	12	226 366	221 564	-2	546	681	25
13. Forsikringsforpliktelser i livsforsikring - SI									
13.1 Premiereserve	7 431	9 139	23	29 532	36 063	22	1 263	1 639	30
13.2 Supplerende avsetninger				15	18	17			
13.3 Tilleggsavsetninger									
13.4 Erstatningsavsetning									
13.5 Premiefond, innskuddsfond og pensjonistenes overskuddsfond	84	92	10	512	522	2			
Ufordelte overskuddsmidler til forsikringskontraktene									
Sum forsikringsforpliktelser i livsforsikring - SI	7 515	9 231	23	30 059	36 602	22	1 263	1 639	30
14. Avsetninger for forpliktelser	26	32	24	411	935	128	16	55	233
15. Premiedepot fra gjenforsikringselskaper									
16. Forpliktelser	48	47	-4	6 855	5 053	-26			
17. Påløpte kostnader og mottatte ikke opptjente inntekter	16	8	-49	406	332	-18	10	30	214
<b>SUM EGENKAPITAL OG FORPLIKTELSER</b>	<b>8 575</b>	<b>10 377</b>	<b>21</b>	<b>281 804</b>	<b>283 543</b>	<b>1</b>	<b>2 020</b>	<b>2 609</b>	<b>29</b>

Noter: Se "Noter og kommentarer"

KF=Kontraktfastsatte forpliktelser

SI=Særskilt investeringsportefølje

Tabell 6

Balanse

31.03. Alle produkter	Gjensidige Pensjon			Handelsbanken Liv			KLP		
	2013	2014	%- endring	2013	2014	%- endring	2013	2014	%- endring
<i>Beløp i millioner kroner</i>									
<b>EIENDELER</b>									
<b>EIENDELER I SELSKAPSPORTEFØLJEN</b>									
<b>2. Investeringer i selskapsporteføljen</b>									
2.1 Bygninger og andre faste eiendommer							974	882	-9
2.2 Datterforetak, tilknyttede foretak og felleskontrollerte foretak							3 667	3 835	5
2.3 Finansielle eiendeler som måles til amortisert kost							7 652	9 180	20
2.3.1 Investeringer som holdes til forfall							3 268	3 709	14
- Obligasjoner							3 268	3 709	14
2.3.2 Utlån og fordringer							4 384	5 472	25
2.4 Finansielle eiendeler som måles til virkelig verdi	241	235	-3	171		-100	5 431	5 597	3
2.4.1 Aksjer og andeler (inkl. aksjer og andeler målt til kost)	16	3	-80	171		-100	229	318	38
2.4.2 Obligasjoner og andre verdipapirer med fast avkastning	225	232	3				4 659	4 876	5
2.4.3 Utlån og fordringer	0		-100				442	392	-11
2.4.4 Finansielle derivater							102	10	-90
2.4.5 Andre finansielle eiendeler							0	1	689
2.5 Gjenforsikringsdepoter									
Sum investeringer i selskapsporteføljen	241	235	-3	171		-100	17 724	19 494	10
Annet - postene 1, 4, 5 og 6 (post 3 er opphevet)	290	306	6	122	265	117	2 279	2 773	22
Sum eiendeler i selskapsporteføljen	531	541	2	293	265	-10	20 003	22 267	11
<b>EIENDELER I KUNDEPORTEFØLJENE</b>									
<b>7. Investeringer i kollektivporteføljen</b>									
7.1 Bygninger og andre faste eiendommer									
7.2 Datterforetak, tilknyttede foretak og felleskontrollerte foretak							30 732	38 156	24
7.3 Finansielle eiendeler som måles til amortisert kost	2 950	3 277	11				114 746	131 370	15
7.3.1 Investeringer som holdes til forfall	370	224	-40				33 328	27 322	-18
- Obligasjoner	370	224	-40				33 328	27 322	-18
7.3.2 Utlån og fordringer	2 580	3 053	18				81 418	104 049	28
7.4 Finansielle eiendeler som måles til virkelig verdi	322	435	35				143 063	167 073	17
7.4.1 Aksjer og andeler (inkl. aksjer og andeler målt til kost)							48 277	54 944	14
7.4.2 Obligasjoner og andre verdipapirer med fast avkastning	95	280	196				81 197	98 537	21
7.4.3 Utlån og fordringer	14	15	2				12 603	10 492	-17
7.4.4 Finansielle derivater							612	983	61
7.4.5 Andre finansielle eiendeler	213	139	-35				374	2 117	465
Sum investeringer i kollektivporteføljen	3 272	3 711	13				288 541	336 599	17
7a. Gjenforsikringsandel av forsikringsforpliktelse i kollektivporteføljen <sup>28)</sup>									
<b>8. Investeringer i investeringsvalgporteføljen</b>									
8.1 Bygninger og andre faste eiendommer									
8.2 Datterforetak, tilknyttede foretak og felleskontrollerte foretak							188	235	25
8.3 Finansielle eiendeler som måles til amortisert kost							573	603	5
8.3.1 Investeringer som holdes til forfall							164	158	-4
- Obligasjoner							164	158	-4
8.3.2 Utlån og fordringer							410	445	9
8.4 Finansielle eiendeler som måles til virkelig verdi	8 779	10 905	24				823	972	18
8.4.1 Aksjer og andeler (inkl. aksjer og andeler målt til kost)	7 654	9 230	21				338	337	0
8.4.2 Obligasjoner og andre verdipapirer med fast avkastning	1 072	1 609	50				449	562	25
8.4.3 Utlån og fordringer	29	42	44				32	63	95
8.4.4 Finansielle derivater							2	2	6
8.4.5 Andre finansielle eiendeler	23	23	1				1	8	523
Sum investeringer i investeringsvalgporteføljen	8 779	10 905	24				1 584	1 809	14
8a. Gjenforsikringsandel av forsikringsforpliktelse i investeringsvalgporteføljen <sup>28)</sup>									
Sum eiendeler i kundeporteføljene	12 050	14 616	21				290 125	338 409	17
<b>SUM EIENDELER</b>	<b>12 582</b>	<b>15 157</b>	<b>21</b>	<b>293</b>	<b>265</b>	<b>-10</b>	<b>310 128</b>	<b>360 675</b>	<b>16</b>

<b>EGENKAPITAL OG FORPLIKTELSER</b>									
9. Innskutt egenkapital	120	120	0	5	5	0	6 891	7 717	12
10. Oppjent egenkapital	346	384	11	74	105	42	6 825	7 748	14
10.1 Risikoutjevningfond	3	3	0				490	170	-65
11. Ansvarlig lånekapital mv.							3 969	4 100	3
12. Forsikringsforpliktelser i livsforsikring - KF									
12.1 Premiereserve	2 867	3 109	8	61	25	-59	257 981	298 855	16
12.2 Tilleggsavsetninger	63	70	12				12 296	12 412	1
12.3 Kursreguleringsfond	1	1	-34				12 567	12 175	-3
12.4 Erstatningsavsetning	314	477	52	143	112	-22	217	227	5
12.5 Premiefond, innskuddsfond og pensjonistenes overskuddsfond							3 899	8 974	130
12.6 Andre tekniske avsetninger for skadeforsikringsvirksomheten									
Ufordelte overskuddsmidler til forsikringskontraktene	10	8	-18				667	696	4
Sum forsikringsforpliktelser i livsforsikring - KF	3 255	3 666	13	204	137	-33	287 628	333 339	16
13. Forsikringsforpliktelser i livsforsikring - SI									
13.1 Premiereserve	8 554	10 657	25				1 459	1 620	11
13.2 Supplerende avsetninger									
13.3 Tilleggsavsetninger							83	83	0
13.4 Erstatningsavsetning									
13.5 Premiefond, innskuddsfond og pensjonistenes overskuddsfond	224	247	10				45	130	190
Ufordelte overskuddsmidler til forsikringskontraktene							1	7	776
Sum forsikringsforpliktelser i livsforsikring - SI	8 779	10 905	24				1 588	1 841	16
14. Avsetninger for forpliktelser	9	13	33	1	2	50	323	425	32
15. Premiedepot fra gjenforsikringselskaper									
16. Forpliktelser	66	64	-3	7	15	116	2 841	5 439	91
17. Påløpte kostnader og mottatte ikke opptjente inntekter	7	6	-16	2	2	-15	63	66	5
<b>SUM EGENKAPITAL OG FORPLIKTELSER</b>	<b>12 582</b>	<b>15 157</b>	<b>21</b>	<b>293</b>	<b>265</b>	<b>-10</b>	<b>310 128</b>	<b>360 675</b>	<b>16</b>

Noter: Se "Noter og kommentarer"

KF=Kontraktfastsatte forpliktelser

SI=Særskilt investeringsportefølje

Tabell 6

## Balanse

31.03. Alle produkter	KLP			Nordea Liv			Oslo		
	Bedriftspensjon AS			Pensjonsforsikring			Pensjonsforsikring		
	2013	2014	%- endring	2013	2014	%- endring	2013	2014	%- endring
<i>Beløp i millioner kroner</i>									
<b>EIENDELER</b>									
<b>EIENDELER I SELSKAPSPORTEFØLJEN</b>									
<b>2. Investeringer i selskapsporteføljen</b>									
2.1 Bygninger og andre faste eiendommer									
2.2 Datterforetak, tilknyttede foretak og felleskontrollerte foretak							141	728	418
2.3 Finansielle eiendeler som måles til amortisert kost							3 149	3 682	17
2.3.1 Investeringer som holdes til forfall							700	835	19
- Obligasjoner									
2.3.2 Utlån og fordringer							2 449	2 847	16
2.4 Finansielle eiendeler som måles til virkelig verdi	44	80	82	4 261	4 334	2	2 057	2 063	0
2.4.1 Aksjer og andeler (inkl. aksjer og andeler målt til kost)	3	4	18	7	6	-14		68	----
2.4.2 Obligasjoner og andre verdipapirer med fast avkastning	39	67	74	4 252	4 327	2	1 759	1 998	14
2.4.3 Utlån og fordringer	2	2	-16	2	1	-50	300		
2.4.4 Finansielle derivater							-3	-3	13
2.4.5 Andre finansielle eiendeler		7	----						
2.5 Gjenforsikringsdepoter									
Sum investeringer i selskapsporteføljen	44	80	82	4 261	4 334	2	5 346	6 473	21
Annet - postene 1, 4, 5 og 6 (post 3 er opphevet)	29		-100	387	380	-2	432	200	-54
Sum eiendeler i selskapsporteføljen	73	103	42	4 648	4 713	1	5 778	6 673	16
<b>EIENDELER I KUNDEPORTEFØLJENE</b>									
<b>7. Investeringer i kollektivporteføljen</b>									
7.1 Bygninger og andre faste eiendommer							104	92	-12
7.2 Datterforetak, tilknyttede foretak og felleskontrollerte foretak	117	119	2	8 398	8 367	0	6 539	7 637	17
7.3 Finansielle eiendeler som måles til amortisert kost	441	579	31	17 552	17 534	0	14 818	16 507	11
7.3.1 Investeringer som holdes til forfall	143	128	-10	7 492	3 944	-47	6 320	4 942	-22
- Obligasjoner				7 492	3 944	-47			
7.3.2 Utlån og fordringer	298	451	51	10 060	13 590	35	8 498	11 565	36
7.4 Finansielle eiendeler som måles til virkelig verdi	449	556	24	17 396	20 932	20	30 360	34 151	13
7.4.1 Aksjer og andeler (inkl. aksjer og andeler målt til kost)	107	124	16	4 622	4 747	3	14 562	15 867	9
7.4.2 Obligasjoner og andre verdipapirer med fast avkastning	308	393	27	12 598	16 004	27	14 918	16 215	9
7.4.3 Utlån og fordringer	34	40	16					50	----
7.4.4 Finansielle derivater					52	----	-360	414	-215
7.4.5 Andre finansielle eiendeler				176	130	-26	1 240	1 605	29
Sum investeringer i kollektivporteføljen	1 007	1 253	25	43 346	46 834	8	51 821	58 387	13
7a. Gjenforsikringsandel av forsikringsforpliktelse i kollektivporteføljen <sup>28)</sup>				61	64	5			
<b>8. Investeringer i investeringsvalgporteføljen</b>									
8.1 Bygninger og andre faste eiendommer									
8.2 Datterforetak, tilknyttede foretak og felleskontrollerte foretak									
8.3 Finansielle eiendeler som måles til amortisert kost									
8.3.1 Investeringer som holdes til forfall									
- Obligasjoner									
8.3.2 Utlån og fordringer									
8.4 Finansielle eiendeler som måles til virkelig verdi	393	664	69	18 252	25 448	39			
8.4.1 Aksjer og andeler (inkl. aksjer og andeler målt til kost)	384	655	71	17 790	25 054	41			
8.4.2 Obligasjoner og andre verdipapirer med fast avkastning	9	9	3						
8.4.3 Utlån og fordringer									
8.4.4 Finansielle derivater									
8.4.5 Andre finansielle eiendeler				462	394	-15			
Sum investeringer i investeringsvalgporteføljen	393	664	69	18 252	25 448	39			
8a. Gjenforsikringsandel av forsikringsforpliktelse i investeringsvalgporteføljen <sup>28)</sup>									
Sum eiendeler i kundeporteføljene	1 400	1 917	37	61 659	72 346	17	51 821	58 387	13
<b>SUM EIENDELER</b>	<b>1 472</b>	<b>2 021</b>	<b>37</b>	<b>66 307</b>	<b>77 059</b>	<b>16</b>	<b>57 599</b>	<b>65 060</b>	<b>13</b>

<b>EGENKAPITAL OG FORPLIKTELSER</b>									
9. Innskutt egenkapital	160	220	37	1 129	1 129	0	1 170	1 430	22
10. Oppjent egenkapital	-100	-122	22	3 187	3 595	13	3 147	3 640	16
10.1 Risikoutjevningfond				138	158	15			
11. Ansvarlig lånekapital mv.				390	390	0	1 240	1 240	0
12. Forsikringsforpliktelser i livsforsikring - KF									
12.1 Premiereserve	928	1 133	22	40 170	41 716	4	46 640	49 173	5
12.2 Tilleggsavsetninger	28	29	3	871	923	6	1 342	1 617	21
12.3 Kursreguleringsfond	18	39	116	496	1 282	159	3 058	5 946	94
12.4 Erstatningsavsetning		20	---	410	449	10			
12.5 Premiefond, innskuddsfond og pensjonistenes overskuddsfond	19	15	-21	908	787	-13	655	664	1
12.6 Andre tekniske avsetninger for skadeforsikringsvirksomheten				40	43	8		778	---
Ufordelte overskuddsmidler til forsikringskontraktene									
Sum forsikringsforpliktelser i livsforsikring - KF	993	1 235	25	42 895	45 200	5	51 695	58 178	13
13. Forsikringsforpliktelser i livsforsikring - SI									
13.1 Premiereserve	386	656	70	18 249	25 443	39			
13.2 Supplerende avsetninger				3	5	67			
13.3 Tilleggsavsetninger									
13.4 Erstatningsavsetning									
13.5 Premiefond, innskuddsfond og pensjonistenes overskuddsfond	7	8	19						
Ufordelte overskuddsmidler til forsikringskontraktene									
Sum forsikringsforpliktelser i livsforsikring - SI	393	664	69	18 252	25 448	39			
14. Avsetninger for forpliktelser	3	4	42	159	246	55		164	---
15. Premiedepot fra gjenforsikringselskaper									
16. Forpliktelser	17	12	-27	247	1 007	308	315	334	6
17. Påløpte kostnader og mottatte ikke opptjente inntekter	6	6	-2	48	43	-10	32	74	131
<b>SUM EGENKAPITAL OG FORPLIKTELSER</b>	<b>1 472</b>	<b>2 021</b>	<b>37</b>	<b>66 307</b>	<b>77 059</b>	<b>16</b>	<b>57 599</b>	<b>65 060</b>	<b>13</b>

Noter: Se "Noter og kommentarer"

KF=Kontraktfastsatte forpliktelser

SI=Særskilt investeringsportefølje

Tabell 6

## Balanse

31.03. Alle produkter	SHB Liv			Silver Pensjonsforsikring AS			SpareBank 1		
	2013	2014	% endring	2013	2014	% endring	2013	2014	% endring
<b>EIENDELER</b>									
<b>EIENDELER I SELSKAPSPORTEFØLJEN</b>									
<b>2. Investeringer i selskapsporteføljen</b>									
2.1 Bygninger og andre faste eiendommer							0	0	6
2.2 Datterforetak, tilknyttede foretak og felleskontrollerte foretak							617	683	11
2.3 Finansielle eiendeler som måles til amortisert kost							489	553	13
2.3.1 Investeringer som holdes til forfall							283	275	-3
- Obligasjoner							275	267	-3
2.3.2 Utlån og fordringer							206	278	35
2.4 Finansielle eiendeler som måles til virkelig verdi				406	386	-5	2 256	2 521	12
2.4.1 Aksjer og andeler (inkl. aksjer og andeler målt til kost)				116	116	-1	1	1	3
2.4.2 Obligasjoner og andre verdipapirer med fast avkastning				289	271	-6	2 249	2 502	11
2.4.3 Utlån og fordringer				0	0	-125	1		-100
2.4.4 Finansielle derivater									
2.4.5 Andre finansielle eiendeler							6	18	209
2.5 Gjenforsikringsdepoter				5	4	-17			
Sum investeringer i selskapsporteføljen				411	390	-5	3 362	3 757	12
Annet - postene 1, 4, 5 og 6 (post 3 er opphevet)	7	22	214	20	0	-100	442	469	6
Sum eiendeler i selskapsporteføljen	7	22	214	431	390	-9	3 804	4 226	11
<b>EIENDELER I KUNDEPORTEFØLJENE</b>									
<b>7. Investeringer i kollektivporteføljen</b>									
7.1 Bygninger og andre faste eiendommer							1	1	-1
7.2 Datterforetak, tilknyttede foretak og felleskontrollerte foretak							3 342	3 443	3
7.3 Finansielle eiendeler som måles til amortisert kost				2 637	2 619	-1	4 689	4 989	6
7.3.1 Investeringer som holdes til forfall							3 258	2 936	-10
- Obligasjoner							3 152	2 164	-31
7.3.2 Utlån og fordringer				2 637	2 619	-1	1 430	2 054	44
7.4 Finansielle eiendeler som måles til virkelig verdi				5 144	5 510	7	9 570	9 962	4
7.4.1 Aksjer og andeler (inkl. aksjer og andeler målt til kost)				1 266	1 521	20	2 351	2 243	-5
7.4.2 Obligasjoner og andre verdipapirer med fast avkastning				3 782	3 918	4	7 174	7 687	7
7.4.3 Utlån og fordringer				5	5	3			
7.4.4 Finansielle derivater							13	24	79
7.4.5 Andre finansielle eiendeler				91	67	-27	31	8	-73
Sum investeringer i kollektivporteføljen				7 781	8 129	5	17 602	18 395	5
7a. Gjenforsikringsandel av forsikringsforpliktelse i kollektivporteføljen <sup>28)</sup>				18	21	17	234	261	12
<b>8. Investeringer i investeringsvalgporteføljen</b>									
8.1 Bygninger og andre faste eiendommer									
8.2 Datterforetak, tilknyttede foretak og felleskontrollerte foretak									
8.3 Finansielle eiendeler som måles til amortisert kost									
8.3.1 Investeringer som holdes til forfall									
- Obligasjoner									
8.3.2 Utlån og fordringer									
8.4 Finansielle eiendeler som måles til virkelig verdi	1 168	1 324	13	434	523	20	8 998	10 876	21
8.4.1 Aksjer og andeler (inkl. aksjer og andeler målt til kost)	1 168	1 324	13	151	211	40	4 862	5 860	21
8.4.2 Obligasjoner og andre verdipapirer med fast avkastning				273	286	5	4 094	4 969	21
8.4.3 Utlån og fordringer									
8.4.4 Finansielle derivater									
8.4.5 Andre finansielle eiendeler				10	26	164	42	47	12
Sum investeringer i investeringsvalgporteføljen	1 168	1 324	13	434	523	20	8 998	10 876	21
8a. Gjenforsikringsandel av forsikringsforpliktelse i investeringsvalgporteføljen <sup>28)</sup>				1	1	18			
Sum eiendeler i kundeporteføljene	1 168	1 324	13	8 234	8 674	5	26 833	29 532	10
<b>SUM EIENDELER</b>	<b>1 175</b>	<b>1 346</b>	<b>15</b>	<b>8 665</b>	<b>9 064</b>	<b>5</b>	<b>30 637</b>	<b>33 758</b>	<b>10</b>

<b>EGENKAPITAL OG FORPLIKTELSER</b>									
9. Innskutt egenkapital	40	49	21	427	433	1	2 073	2 073	0
10. Oppjent egenkapital	-34	-33	-4	6	-4	-167	565	912	62
10.1 Risikoutjevningfond							46	46	0
11. Ansvarlig lånekapital mv.							200	200	0
12. Forsikringsforpliktelser i livsforsikring - KF									
12.1 Premiereserve				7 230	7 396	2	13 987	14 482	4
12.2 Tilleggsavsetninger				106	107	1	376	432	15
12.3 Kursreguleringsfond				193	373	93	701	1 052	50
12.4 Erstatningsavsetning				181	226	25	1 917	2 038	6
12.5 Premiefond, innskuddsfond og pensjonistenes overskuddsfond							432	392	-9
12.6 Andre tekniske avsetninger for skadeforsikringsvirksomheten							62	55	-12
Ufordelte overskuddsmidler til forsikringskontraktene							55	68	25
Sum forsikringsforpliktelser i livsforsikring - KF				7 710	8 102	5	17 530	18 519	6
13. Forsikringsforpliktelser i livsforsikring - SI									
13.1 Premiereserve	1 168	1 324	13	433	500	15	8 775	10 609	21
13.2 Supplerende avsetninger									
13.3 Tilleggsavsetninger									
13.4 Erstatningsavsetning							107	129	20
13.5 Premiefond, innskuddsfond og pensjonistenes overskuddsfond							228	267	17
Ufordelte overskuddsmidler til forsikringskontraktene									
Sum forsikringsforpliktelser i livsforsikring - SI	1 168	1 324	13	433	500	15	9 110	11 005	21
14. Avsetninger for forpliktelser				9	10	20	252	435	73
15. Premiedepot fra gjenforsikringselskaper				5	4	-17	141	162	15
16. Forpliktelser	1	6	530	66	15	-78	665	320	-52
17. Påløpte kostnader og mottatte ikke opptjente inntekter				9	4	-53	103	132	28
<b>SUM EGENKAPITAL OG FORPLIKTELSER</b>	<b>1 175</b>	<b>1 346</b>	<b>15</b>	<b>8 665</b>	<b>9 064</b>	<b>5</b>	<b>30 637</b>	<b>33 758</b>	<b>10</b>

Noter: Se "Noter og kommentarer"

KF=Kontraktfastsatte forpliktelser

SI=Særskilt investeringsportefølje



Tabell 6

## Balanse

31.03. Alle produkter	Storebrand Livsforikring			Totalt norske livselskaper			Totalt alle livselskaper		
	2013	2014	%- endring	2013	2014	%- endring	2013	2014	%- endring
<i>Beløp i millioner kroner</i>									
<b>EIENDELER</b>									
<b>EIENDELER I SELSKAPSPORTEFØLJEN</b>									
<b>2. Investeringer i selskapsporteføljen</b>									
2.1 Bygninger og andre faste eiendommer				974	882	-9	974	882	-9
2.2 Datterforetak, tilknyttede foretak og felleskontrollerte foretak	17 532	16 708	-5	22 048	23 065	5	22 048	23 065	5
2.3 Finansielle eiendeler som måles til amortisert kost	1 434	1 877	31	12 724	16 699	31	12 724	16 699	31
2.3.1 Investeringer som holdes til forfall	223	348	56	4 473	6 574	47	4 473	6 574	47
- Obligasjoner	223	348	56	3 766	5 730	52	3 766	5 730	52
2.3.2 Utlån og fordringer	1 211	1 529	26	8 250	10 126	23	8 250	10 126	23
2.4 Finansielle eiendeler som måles til virkelig verdi	7 158	10 649	49	43 050	43 941	2	43 221	43 941	2
2.4.1 Aksjer og andeler (inkl. aksjer og andeler målt til kost)	22	53	142	1 124	1 489	33	1 295	1 489	15
2.4.2 Obligasjoner og andre verdipapirer med fast avkastning	6 609	9 720	47	36 351	40 554	12	36 351	40 554	12
2.4.3 Utlån og fordringer	4		-100	871	398	-54	871	398	-54
2.4.4 Finansielle derivater	314	731	133	429	738	72	429	738	72
2.4.5 Andre finansielle eiendeler	209	145	-31	4 275	762	-82	4 275	762	-82
2.5 Gjenforsikringsdepoter				5	4	-17	5	4	-17
Sum investeringer i selskapsporteføljen	26 124	29 234	12	78 801	84 591	7	78 972	84 591	7
Annet - postene 1, 4, 5 og 6 (post 3 er opphevet)	4 882	4 366	-11	11 845	10 828	-9	11 974	11 115	-7
Sum eiendeler i selskapsporteføljen	31 006	33 600	8	90 646	95 442	5	90 946	95 729	5
<b>EIENDELER I KUNDEPORTEFØLJENE</b>									
<b>7. Investeringer i kollektivporteføljen</b>									
7.1 Bygninger og andre faste eiendommer				154	112	-28	154	112	-28
7.2 Datterforetak, tilknyttede foretak og felleskontrollerte foretak	30 251	20 876	-31	119 915	113 945	-5	119 915	113 945	-5
7.3 Finansielle eiendeler som måles til amortisert kost	71 259	84 497	19	318 644	351 104	10	318 644	351 104	10
7.3.1 Investeringer som holdes til forfall	10 533	14 836	41	150 996	144 063	-5	150 996	144 063	-5
- Obligasjoner	10 533	14 836	41	144 428	138 222	-4	144 428	138 222	-4
7.3.2 Utlån og fordringer	60 726	69 661	15	167 647	207 041	24	167 647	207 041	24
7.4 Finansielle eiendeler som måles til virkelig verdi	78 635	77 471	-2	383 840	416 925	9	383 840	416 925	9
7.4.1 Aksjer og andeler (inkl. aksjer og andeler målt til kost)	13 781	20 020	45	101 405	112 714	11	101 405	112 714	11
7.4.2 Obligasjoner og andre verdipapirer med fast avkastning	62 316	55 161	-12	255 600	277 826	9	255 600	277 826	9
7.4.3 Utlån og fordringer				18 711	16 608	-11	18 711	16 608	-11
7.4.4 Finansielle derivater	180	406	126	1 666	2 621	57	1 666	2 621	57
7.4.5 Andre finansielle eiendeler	2 359	1 884	-20	6 457	7 156	11	6 457	7 156	11
Sum investeringer i kollektivporteføljen	180 145	182 844	2	822 553	882 086	7	822 553	882 086	7
7a. Gjenforsikringsandel av forsikringsforpliktelse i kollektivporteføljen <sup>28)</sup>				464	539	16	464	539	16
<b>8. Investeringer i investeringsvalgporteføljen</b>									
8.1 Bygninger og andre faste eiendommer				0	0	----	0	0	----
8.2 Datterforetak, tilknyttede foretak og felleskontrollerte foretak	2 015	1 028	-49	2 203	1 263	-43	2 203	1 263	-43
8.3 Finansielle eiendeler som måles til amortisert kost				573	603	5	573	603	5
8.3.1 Investeringer som holdes til forfall				164	158	-4	164	158	-4
- Obligasjoner				164	158	-4	164	158	-4
8.3.2 Utlån og fordringer				410	445	9	410	445	9
8.4 Finansielle eiendeler som måles til virkelig verdi	31 734	33 840	7	108 250	130 700	21	109 418	132 024	21
8.4.1 Aksjer og andeler (inkl. aksjer og andeler målt til kost)	15 642	18 612	19	67 639	85 072	26	68 807	86 396	26
8.4.2 Obligasjoner og andre verdipapirer med fast avkastning	15 906	14 988	-6	37 521	42 466	13	37 521	42 466	13
8.4.3 Utlån og fordringer	78		-100	1 749	1 651	-6	1 749	1 651	-6
8.4.4 Finansielle derivater	3	123	999	5	125	999	5	125	999
8.4.5 Andre finansielle eiendeler	105	117	12	1 336	1 386	4	1 336	1 386	4
Sum investeringer i investeringsvalgporteføljen	33 749	34 869	3	111 026	132 566	19	112 194	133 890	19
8a. Gjenforsikringsandel av forsikringsforpliktelse i investeringsvalgporteføljen <sup>28)</sup>				1	1	18	1	1	18
Sum eiendeler i kundeporteføljene	213 894	217 712	2	934 043	1 015 192	9	935 211	1 016 516	9
<b>SUM EIENDELER</b>	<b>244 900</b>	<b>251 312</b>	<b>3</b>	<b>1 024 689</b>	<b>1 110 635</b>	<b>8</b>	<b>1 026 157</b>	<b>1 112 246</b>	<b>8</b>

<b>EGENKAPITAL OG FORPLIKTELSER</b>									
9. Innskutt egenkapital	13 251	13 251	0	31 034	32 185	4	31 079	32 239	4
10. Opplyst egenkapital	5 077	7 182	42	30 094	35 740	19	30 134	35 812	19
10.1 Risikoutjevningfond	676	839	24	2 263	2 264	0	2 263	2 264	0
11. Ansvarlig lånekapital mv.	6 754	7 849	16	13 873	15 112	9	13 873	15 112	9
12. Forsikringsforpliktelser i livsforsikring - KF									
12.1 Premiereserve	165 320	168 058	2	747 371	792 639	6	747 432	792 664	6
12.2 Tilleggsavsetninger	5 356	4 443	-17	25 293	24 956	-1	25 293	24 956	-1
12.3 Kursreguleringsfond	1 746	2 793	60	20 535	25 388	24	20 535	25 388	24
12.4 Erstatningsavsetning	736	763	4	7 154	7 770	9	7 297	7 882	8
12.5 Premiefond, innskuddsfond og pensjonistenes overskuddsfond	3 098	3 447	11	13 748	17 677	29	13 748	17 677	29
12.6 Andre tekniske avsetninger for skadeforsikringsvirksomheten	119	1 837	999	843	3 391	302	843	3 391	302
Ufordelte overskuddsmidler til forsikringskontraktene	776	822	6	1 512	1 596	6	1 512	1 596	6
Sum forsikringsforpliktelser i livsforsikring - KF	177 151	182 162	3	816 456	873 418	7	816 660	873 555	7
13. Forsikringsforpliktelser i livsforsikring - SI									
13.1 Premiereserve	33 134	35 278	7	109 217	131 605	21	110 385	132 929	20
13.2 Supplerende avsetninger				18	23	26	18	23	26
13.3 Tilleggsavsetninger	245		-100	327	83	-75	327	83	-75
13.4 Erstatningsavsetning	1	1	0	108	129	20	108	129	20
13.5 Premiefond, innskuddsfond og pensjonistenes overskuddsfond	390		-100	1 489	1 266	-15	1 489	1 266	-15
Ufordelte overskuddsmidler til forsikringskontraktene	69		-100	69	7	-89	69	7	-89
Sum forsikringsforpliktelser i livsforsikring - SI	33 837	35 279	4	111 229	133 113	20	112 397	134 437	20
14. Avsetninger for forpliktelser	1 815	1 800	-1	3 023	4 120	36	3 024	4 122	36
15. Premiedepot fra gjenforsikringselskaper				146	166	14	146	166	14
16. Forpliktelser	6 737	3 606	-47	17 856	15 896	-11	17 864	15 917	-11
17. Påløpte kostnader og mottatte ikke opptjente inntekter	278	183	-34	978	885	-10	980	887	-10
<b>SUM EGENKAPITAL OG FORPLIKTELSER</b>	<b>244 900</b>	<b>251 312</b>	<b>3</b>	<b>1 024 689</b>	<b>1 110 635</b>	<b>8</b>	<b>1 026 157</b>	<b>1 112 246</b>	<b>8</b>

Noter: Se "Noter og kommentarer"

KF=Kontraktfastsatte forpliktelser

SI=Særskilt investeringsportefølje

**Tabell 8**

**Diverse nøkkeltall**

31.03. <i>Beløp i millioner kroner</i>	Danica			DNB			Frende		
	Pensjonsforsikring			Livsforsikring			Livsforsikring		
	2013	2014	%- endring	2013	2014	%- endring	2013	2014	%- endring
Kapitaldekning <sup>13)</sup> (%)	20,04	17,06		16,13	18,93		17,71	14,76	
Avkastningstall (%)									
Kapitalavkastning I hittil i år <sup>14)</sup>	3,29	0,54		1,08	1,66				
Kapitalavkastning II hittil i år <sup>15)</sup>	2,03	1,61		1,37	1,18				
Soliditetskapital <sup>17)</sup> (%)	3,59	3,25		14,02	16,00		33,80	29,90	
Kursreguleringsfond <sup>18)</sup>	7	20	170	1 746	1 708	-2			
Mer/mindre-verdier <sup>20)</sup>									

Noter: Se "Noter og kommentarer"

**Tabell 8**

**Diverse nøkkeltall**

31.03.	Gjensidige Pensjon			KLP			KLP Bedriftspensjon AS		
	2013	2014	%-endring	2013	2014	%-endring	2013	2014	%-endring
	<i>Beløp i millioner kroner</i>								
Kapitaldekning <sup>13)</sup> (%)	13,45	11,73		10,60	10,10		7,70	12,90	
Avkastningstall (%)									
Kapitalavkastning I hittil i år <sup>14)</sup>	1,14	1,07		1,10	0,90		1,20	1,00	
Kapitalavkastning II hittil i år <sup>15)</sup>	1,16	1,11		2,20	1,40		1,80	1,20	
Soliditetskapital <sup>17)</sup> (%)	16,56	21,79		18,50	16,60		14,10	16,90	
Kursreguleringsfond <sup>18)</sup>	1	1	-34	12 567	12 175	-3	18	39	117
Mer/mindre-verdier <sup>20)</sup>	169	190	12	5 966	7 426	25	27	32	19

Noter: Se "Noter og kommentarer"

**Tabell 8**

**Diverse nøkkeltall**

31.03.				Oslo			Silver		
	Nordea Liv			Pensjonsforsikring			Pensjonsforsikring AS		
	2013	2014	%- endring	2013	2014	%- endring	2013	2014	%- endring
<i>Beløp i millioner kroner</i>									
Kapitaldekning <sup>13)</sup> (%)	15,20	15,20		17,90	17,00		12,02	12,42	
Avkastningstall (%)									
Kapitalavkastning I hittil i år <sup>14)</sup>	1,40	0,80		1,97	0,65		0,93	1,40	
Kapitalavkastning II hittil i år <sup>15)</sup>	1,60	1,20		2,41	1,70		1,93	1,27	
Soliditetskapital <sup>17)</sup> (%)	17,10	20,40		22,90	30,30				
Kursreguleringsfond <sup>18)</sup>	496	1 282	159	3 058	5 945	94	193	373	93
Mer/mindre-verdier <sup>20)</sup>	907	1 214	34	868	934	8			

Noter: Se "Noter og kommentarer"

**Tabell 8**

**Diverse nøkkeltall**

31.03.				Storebrand			Totalt		
	SpareBank 1			Livsforsikring			norske livselskaper		
	2013	2014	%- endring	2013	2014	%- endring	2013	2014	%- endring
<i>Beløp i millioner kroner</i>									
Kapitaldekning <sup>13)</sup> (%)	18,01	19,65		24,70	24,71				
Avkastningstall (%)									
Kapitalavkastning I hittil i år <sup>14)</sup>	1,67	1,36		0,91	1,92				
Kapitalavkastning II hittil i år <sup>15)</sup>	2,33	1,73		1,31	1,32				
Soliditetskapital <sup>17)</sup> (%)	23,69	27,28		19,40	21,70				
Kursreguleringsfond <sup>18)</sup>	701	1 052	50	1 746	2 793	60	20 534	25 387	24
Mer/mindre-verdier <sup>20)</sup>	185	314	70	5 279	6 698	27	13 401	16 809	25

Noter: Se "Noter og kommentarer"

## 4. NOTER OG KOMMENTARER

### Selskaper som inngår i statistikken

Statistikken viser tall for medlemselskaper i Finans Norge som selger livsforsikringsprodukter.

#### Produkter uten investeringsvalg:

ACE European Group (utenlandsk skadeselskap, filial)  
Danica Pensjonsforsikring  
DNB Livsforsikring ASA  
Eika Forsikring AS (skadeselskap - tidligere Terra)  
Frende Livsforsikring  
Gjensidige Forsikring (skadeselskap)  
Gjensidige Pensjonsforsikring  
Handelsbanken Liv (utenlandsk, filial)  
If Skadeforsikring NUF (skadeselskap)  
KLP  
KLP Bedriftspensjon AS  
Landbruksforsikring (skadeselskap)  
Livsforsikringsselskapet Nordea Liv Norge  
NEMI Forsikring (skadeselskap)  
Oslo Pensjonsforsikring  
Silver Pensjonsforsikring AS  
SpareBank 1  
Storebrand Livsforsikring  
Telenor Forsikring (skadeselskap)  
Tryg Forsikring (skadeselskap)

#### Produkter med investeringsvalg:

Altraplan Luxembourg Avdeling Norge (utenlandsk, filial)  
Danica Pensjonsforsikring  
DNB Livsforsikring ASA  
Frende Livsforsikring  
Gjensidige Pensjonsforsikring  
KLP  
KLP Bedriftspensjon AS  
Livsforsikringsselskapet Nordea Liv Norge  
SHB Liv (utenlandsk, filial)  
Silver Pensjonsforsikring AS  
SpareBank 1  
Storebrand Livsforsikring

#### Utenlandske filialer:

Disse har ikke samme krav til regnskapsføring som norske livselskaper, og rapporterer derfor kun utvalgte poster.

I figurer og tabeller har enkelte selskap "forkortede" navn.

### Noter til tabellene

- 1) Brutto forfalt premie tilsvarende post 1.1 i resultatregnskapet, jf. forskrift til årsregnskap for forsikringsselskaper.
- 2) Brutto risikopremie rapporteres for produkter både med og uten sparing. Risikopremie for tilknyttede dekninger, som kritisk sykdom, ulykke m.m. skal ikke tas med. For Brutto risikopremie for individuell uførepensjon, se note 29).
- 3) Gruppeliv bedrift tilsvarende tjenestegruppeliv.
- 4) Gruppeliv privat består av foreningsgruppeliv, gjeldsgruppeliv og annet.
- 5) Engangsbetalt alderspensjon er innskuddsbasert pensjon med dødelighetsarv.
- 6) Innskuddspensjon er innskuddsbasert pensjon uten dødelighetsarv.
- 7) LOF/LOI betyr lov om foretakspensjon og lov om innskuddspensjon.
- 8) Nytegnede premie oppgis brutto, inkl. omkostninger. Tall som rapporteres må være faktisk regnskapsførte (på tilsvarende måte som brutto forfalt premie). Nytegnede premie er registrert totalpremie på årsbasis (eventuelt registrert engangsinnbetaling og/eller avtalt årlig innbetaling for konto-, fonds- eller kapitaliseringsprodukter) og gjelder:
  - helt nye forsikringskontrakter i selskapet (ikke tilflytting)
  - endringer i registrert totalpremie på årsbasis for eksisterende kontrakter, når endringen skyldes kontraktsmessige forandringer som innebærer reell nytegning, eller at nye grupper forsikrede kommer med
  - at nye medlemmer meldes inn i gruppeordninger og kollektive pensjonsordninger med frivillig tilslutningDet gjøres fradrag i nytegnede premie tilsvarende registrert nytegnede premie i tidligere statistikk for kontrakter der første premie likevel ikke ble betalt, og det ikke tidligere er foretatt slikt fradrag.
- 9) Forsikringsforpliktelser i livsforsikring tilsvarende post 12 i balansen, ekskl. post 12.3 Kursreguleringsfond for produkter uten investeringsvalg og post 13 i balansen for produkter med investeringsvalg. Gjenforsikringsandel skal ikke tas hensyn til i markedsdelen.
- 10) Overførte reserver fra andre tilsvarende post 1.3 i resultatregnskapet samt overførte tilleggsavsetninger som tilsvarende post 6.6 i resultatregnskapet.
- 11) Flytting av en gruppeordning fra andre eller til andre måles i brutto årlig premie (ikke brutto forfalt premie).
- 12) Overførte reserver til andre tilsvarende post 5.3 i resultatregnskapet.
- 13) Kapitaldekning i henhold til forskrift om minstekrav til kapitaldekning § 4 (FOR 2006-12-22 nr 1616).
- 14) Kapitalavkastning I i henhold til forskrift om beregning av kapitalavkastning (FOR 2009-05-26 nr 575) § 3 vedrørende bokført avkastning, og beregnes kun for kollektivporteføljen.
- 15) Kapitalavkastning II beregnes som kapitalavkastning I, men inklusiv endring i merverdier på finansielle eiendeler målt til virkelig verdi, dvs forskriftens § 3 vedrørende verdjustert avkastning.
- 16) Herav fripoliser og herav pensjonskapitalbevis omfatter også fortsettelsesforsikringer. Herav-postene er uttrekk fra hovedposten Privat kollektiv pensjon, uansett om det er Innenfor LOF/LOI eller Utenfor LOF/LOI - Livrenter.
- 17) Soliditetskapital tilsvarende egenkapital (inkludert resultat), ansvarlig lån, kursreguleringsfond, tilleggsavsetninger, kundenes resultat og over-/underverdier på investeringer til amortisert kost. Soliditetskapital regnes i prosent av forsikringsmessige avsetninger med garanti (inkludert investeringsvalg med garanti) forskrift om solvensmargin, livsforsikring (FOR-1995-05-19-481).
- 18) Kursreguleringsfond på eiendeler som omfattes av stresstesten til Finanstilsynet.
- 19) Livrenter, IPA og IPS er individuelle pensjonsspareavtaler etter skattereglene (kun i årsstatistikken / 4.kvartal).

- 20) Mer/mindre-verdier for selskapsporteføljen.
- 21) I resultatanalysen oppstår avkastningsresultat kun for produkter med garanti.
- 22) I resultatanalysen omfatter punktet alt som følger modifisert overskuddsmodell.
- 23) I resultatanalyse for Gruppeliv fylles "Herav til selskap" ut for ordninger som har overskuddsdeling.
- 24) Etter forskrift om årsregnskap inngår foreningskollektiv i hovedbransjen privat kollektiv pensjon, § 5-29 a.
- 25) Med kommunal kollektiv pensjon menes kollektive pensjonsordninger som definert i lov om forsikringsvirksomhet § 10-1 og § 10-2.
- 26) Beregnet etter regelverket før 2008, se note 14) i tidligere statistikk (kun i årsstatistikken / 4. kvartal).
- 27) Etter ny forsikringsvirksomhetslov er overskuddsfond for gruppeliv ikke lenger hjemlet og linjen er fjernet i statistikken fom. 31.12.2008. Noen selskap har likevel fortsatt overskuddsfond for gruppeliv samt uavløpt premie, og rapporterte dette under post 12.1 Premiereserve brutto, post 12.4 Erstatningsavsetning eller post 12.6 Andre tekniske avsetninger for skadeforsikringsvirksomheten. Linjer for gruppeliv er tatt inn igjen i statistikken per 31.12.2009.
- 28) Gjenforsikringsandel av forsikringsforpliktelse i kollektivporteføljen og investeringsvalgporteføljen er innført i kundeporteføljen fom. 4. kvartal 2009 etter endring av 18.12.2009 i Forskrift om årsregnskap for forsikringsselskap.
- 29) Risikopremie for individuell uførepensjon blir i noen selskap regnskapsført under Individuell kapital, mens den for de fleste regnskapsføres under Individuell pensjon. Brutto risikopremie for uførepensjon er derfor ikke lagt som en heravpost under verken Individuell kapital eller Individuell pensjon, men gjelder som en heravpost samlet for disse.

## **Kommentarer til dataene**

### Generelle kommentarer

Når det nedenfor står "Endring i 2013-tall", menes endringer i forhold til 1. kvartal 2013.

For Brutto forfalt premie kan regnskapstallene (Tabell 4) være høyere enn markedstallene (Tabell 2a) fordi de kan inneholde tall for skadeforsikring og utenlandsk virksomhet.

For Overførte reserver til/fra andre i Tabell 3a inngår ikke overførte reserver som gjelder Gruppeliv. Disse vil imidlertid inngå i Tabell 4.

### DNB Livsforsikring

Endring i 2013-tall:

Brutto forfalt premie og Nytegnnet premie - herav brutto risikopremie død, herav brutto risikopremie uførekapital og Brutto risikopremie for individuell uførepensjon er korrigert (Tabell 2a).

### Frende Livsforsikring

Endring i 2013-tall:

Overførte reserver fra/til andre - uføreavsetning er overført fra med investeringsvalg til uten investeringsvalg (Tabell 3a og Tabell 3b).

Administrasjons- og sikkerhetsavsetning er overført fra post 12.2 til post 12.6 (Tabell 6).

Løpende premiereserver er overført fra post 12.4 til post 12.1 (Tabell 6).

### Gjensidige Pensjon

Endring i 2013-tall:

Forsikringsforpliktelser - Herav pensjonskapitalbevis er korrigert (Tabell 3b).

### Handelsbanken Liv

Endring i 2013-tall:

Brutto forfalt premie - Brutto risikopremie for individuell uførepensjon (Tabell 2a).

### If Skadeforsikring

Endring i 2013-tall:

Brutto forfalt premie - Individuell kapital - herav brutto risikopremie død og Brutto risikopremie for individuell uførepensjon samt Gruppeliv bedrift (Tabell 2a).

Nytegnnet premie - Gruppeliv bedrift (Tabell 2a).

### KLP

Endring i 2013-tall:

Forsikringsforpliktelser - Kommunal kollektiv pensjon er reberegnet (Tabell 3a).

2014-tall:

Brutto forfalt premie - Gruppeliv bedrift - endring i fakturering til i hovedsak årlig fakturering (Tabell 2a).

### Nordea Liv

Endring i 2013-tall:

Nytegnnet premie - Individuell kapital og Individuell pensjon (Tabell 2a).

Post 10.1 Risikoutjevningfond var ikke rapportert tidligere (Tabell 6).



#### SpareBank 1

Endring i 2013-tall:

Overførte reserver fra andre og Overførte reserver til andre -  
Ytelsesbasert og Innskuddsbasert (Tabell 3a).  
Soliditetskapital (Tabell 8).

#### Storebrand Livsforsikring

Endring i 2013-tall:

Det er foretatt omdisponering av Utlån og fordringer fra  
Finansielle eiendeler som måles til virkelig verdi til Finansielle  
eiendeler som måles til amortisert kost (Tabell 6).

#### Telenor Forsikring

Selskapet har en polise med gruppeliv som fornyes 01.04. og har  
dermed ikke tall å rapportere for Brutto forfalt premie per 1.  
kvartal (Tabell 2a).

#### Tryg Forsikring

Endring i 2013-tall:

Nytegnet premie - Gruppeliv (Tabell 2a), Flytting fra andre og  
Flytting til andre (Tabell 3a).

#### **Innsamlede data**

De innsamlede data er identiske med det som forekommer i  
statistikken.

De underliggende tallene for statistikken er med en desimal, men  
statistikktallene publiseres uten desimaler. Det betyr at sumtall i  
formler kan avvike fra de synlige summene.

#### **Prosentendringer**

Prosentendringer med tallverdi  $\geq 1000$  gjengis som enten 999  
eller - 999.

Sammenligner vi tall med samme fortegn, vil vi få prosent-  
økning når vi går fra lavere tallverdi til høyere tallverdi.

Sammenligner vi tall med ulike fortegn, vil vi få prosent-  
økning når vi går fra negative tall til positive tall.

Prosentendringer fra negative tall til 0 (null) = + 100,  
mens prosentendringer fra positive tall til 0 (null) = - 100.

Prosentendringer fra 0 til positive eller negative tall angis ikke (--  
-). Det samme gjelder små tallstørrelser som vises som 0.