

LIVSTATISTIKK

# MARKEDSANDELER

– endelige tall og regnskapsstatistikk

---

**1. KVARTAL 2014** (8. november 2013)

---

Sist endret 21. mai 2014

 **Finans Norge**

## INNHALDSFORTEGNELSE

### FIGURER

Figur 1	Brutto forfalt premie livprodukter - produkter uten investeringsvalg
Figur 2	Brutto forfalt premie livprodukter - produkter med investeringsvalg
Figur 3	Nytegnet premie livprodukter - produkter uten investeringsvalg
Figur 4	Nytegnet premie livprodukter - produkter med investeringsvalg
Figur 5	Forsikringsforpliktelse livprodukter - produkter uten investeringsvalg
Figur 6	Forsikringsforpliktelse livprodukter - produkter med investeringsvalg
Figur 7	Netto tilflytting livprodukter - produkter uten investeringsvalg
Figur 8	Netto tilflytting livprodukter - produkter med investeringsvalg

### TABELLER

#### MARKEDSDEL

Tabell 1.1	Hovedtall - produkter uten og med investeringsvalg
Tabell 1.2	Hovedtall - fordelt på bransjer
Tabell 1.3	Hovedtall - aktivposter
Tabell 2a	Brutto forfalt premie og nytegnet premie - produkter uten investeringsvalg
Tabell 2b	Brutto forfalt premie og nytegnet premie - produkter med investeringsvalg og sum alle produkter
Tabell 3a	Forsikringsforpliktelse, overførte reserver fra/til og flytting gruppeliv - produkter u. investeringsvalg
Tabell 3b	Forsikringsforpliktelse og overførte reserver fra/til - produkter m. investeringsvalg og sum alle produkter

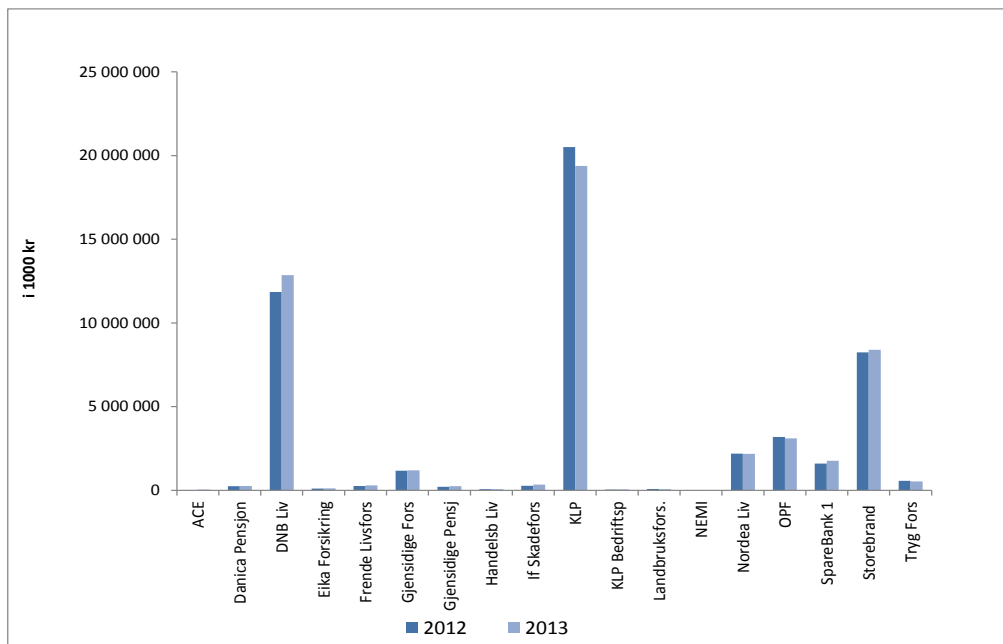
#### REGNSKAPSDEL

Tabell 4	Resultatregnskap - alle produkter
Tabell 6	Balanse - alle produkter
Tabell 8	Diverse nøkkeltall - produkter uten investeringsvalg

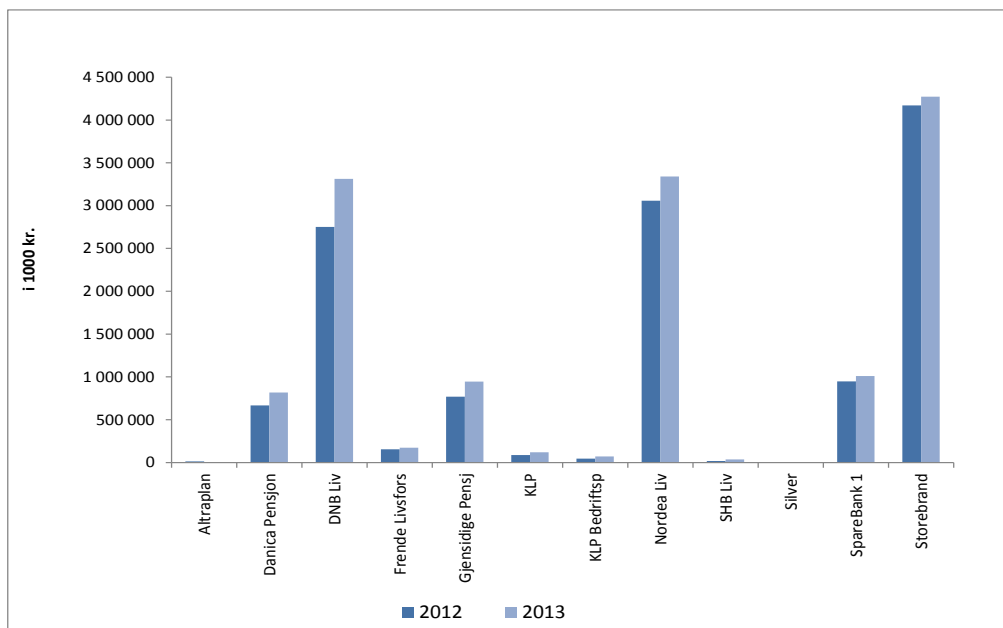
### NOTER OG KOMMENTARER

## FIGURER

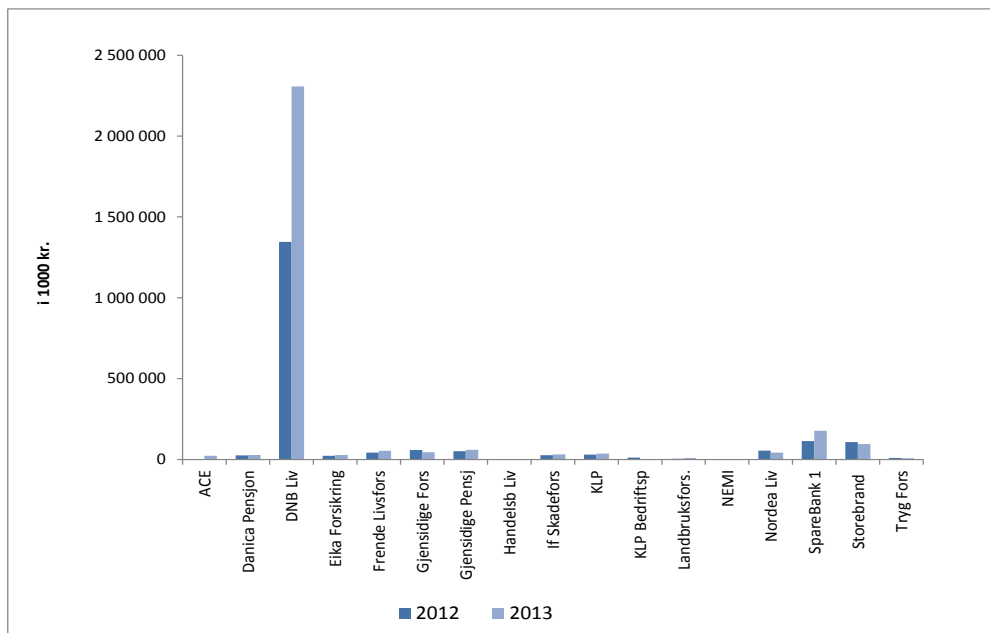
**Figur 1 Brutto forfalt premie livprodukter - produkter uten investeringsvalg pr. 30.09.**



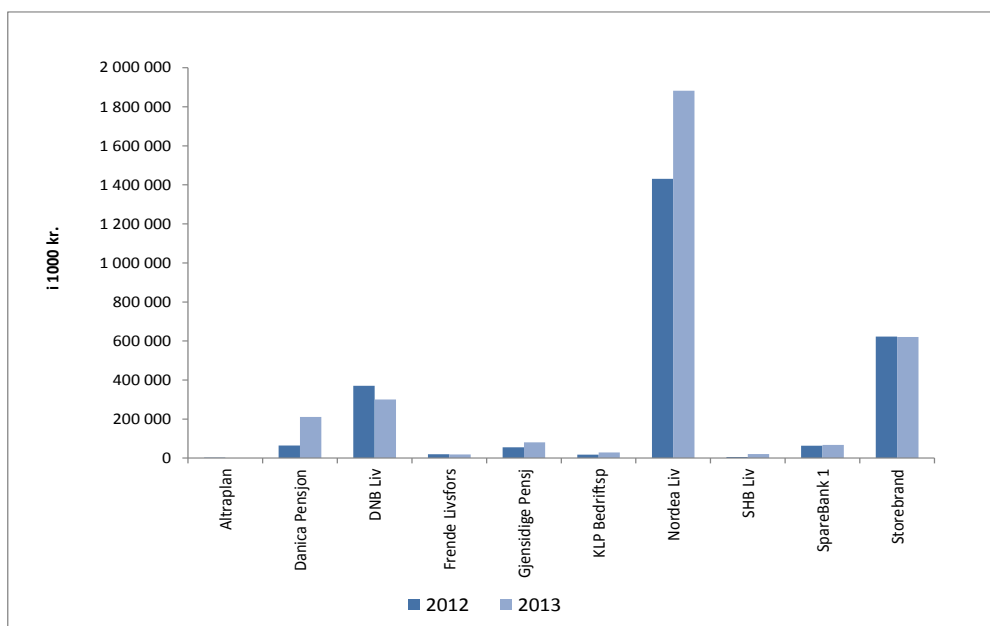
**Figur 2 Brutto forfalt premie livprodukter - produkter med investeringsvalg pr.30.09.**



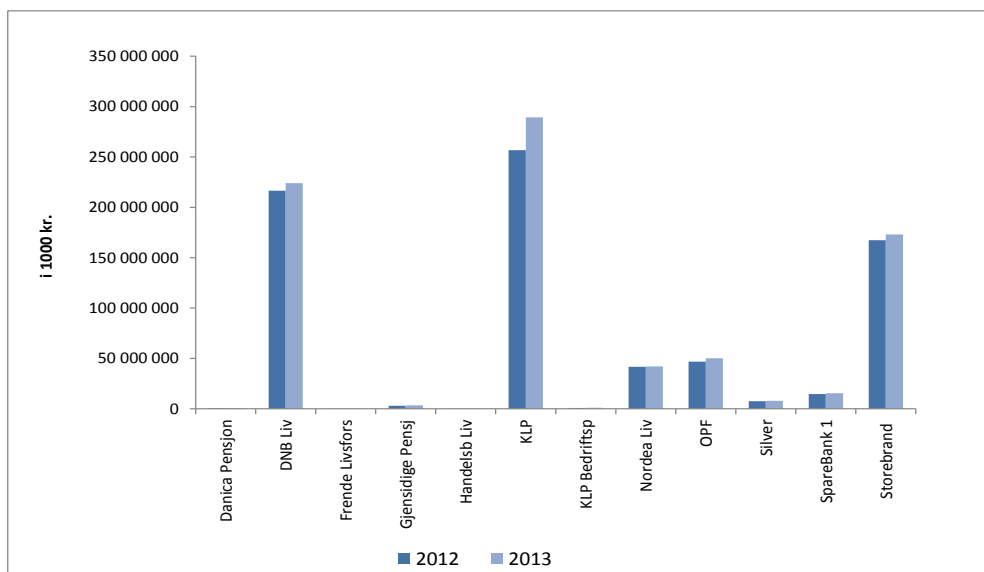
**Figur 3 Nytegnnet premie livprodukter - produkter uten investeringsvalg pr. 30.09.**



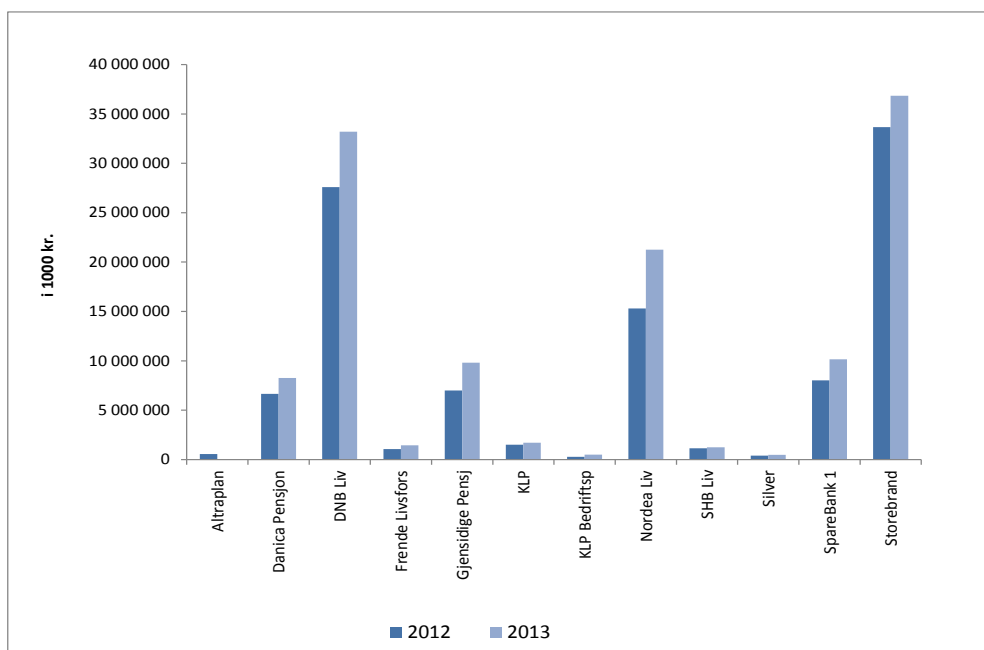
**Figur 4 Nytegnnet premie livprodukter - produkter med investeringsvalg pr. 30.09.**



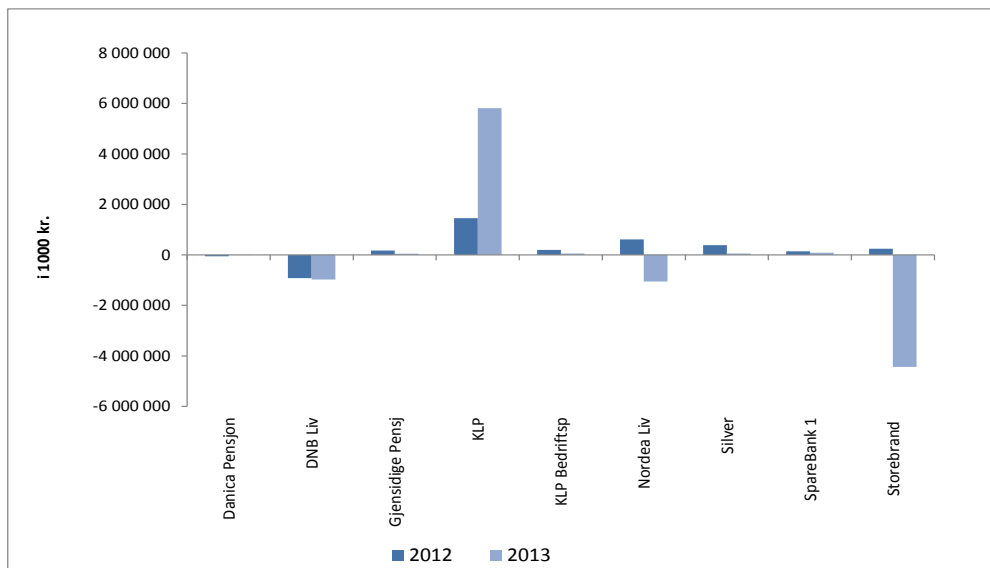
**Figur 5 Forsikringsforpliktelser i livsforsikring - produkter uten investeringsvalg pr. 30.09.**



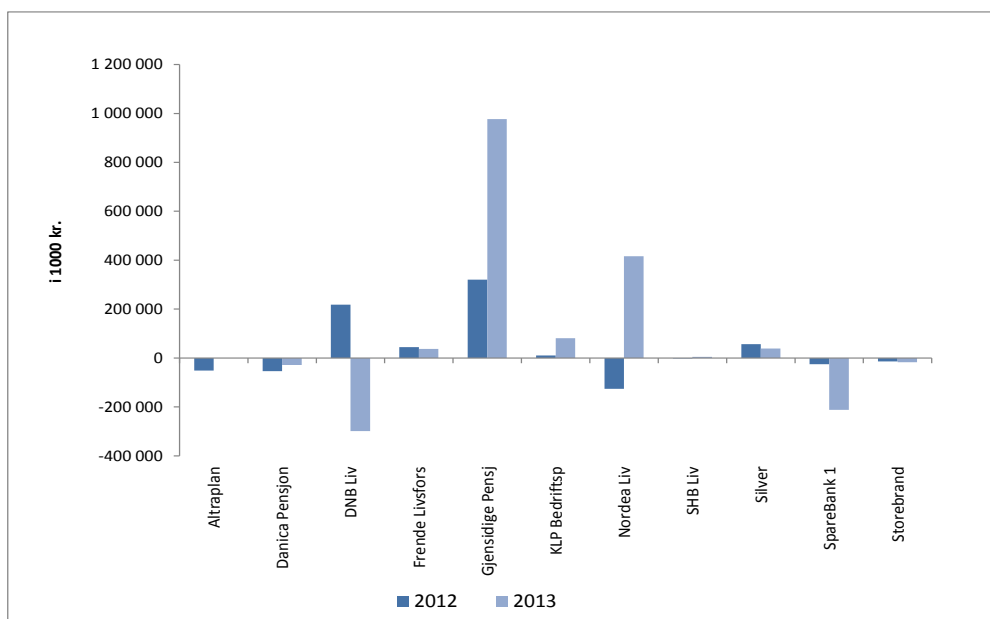
**Figur 6 Forsikringsforpliktelser i livsforsikring - produkter med investeringsvalg pr. 30.09.**



**Figur 7 Netto tilflytting livprodukter - produkter uten investeringsvalg pr. 30.09.**



**Figur 8 Netto tilflytting livprodukter - produkter med investeringsvalg pr. 30.09.**



**Tabell 1.1 Hovedtall**
**Produkter med og uten investeringsvalg**

30.09.	Brutto forfalt premie <sup>1)</sup>				Nyttegnet premie <sup>5)</sup>				Forsikringsforpliktelser <sup>9)</sup>			
	2012	2013	%- endring	Markeds- andel	2012	2013	%- endring	Markeds- andel	2012	2013	%- endring	Markeds- andel
<i>Beløp i 1000 kroner</i>												
<b>Produkter uten investeringsvalg</b>												
ACE European Group	24 069	36 758	53	0,1	21	22 962	999	0,8	0	0	0	0,0
Danica Pensjonsforsikring	244 590	259 635	6	0,5	25 383	28 453	12	1,0	634 062	712 929	12	0,1
DNB Livsforsikring	11 845 737	12 849 373	9	25,2	1 346 330	2 307 095	71	78,3	216 480 099	223 978 229	4	27,7
Eika Forsikring AS	101 688	118 866	17	0,2	22 449	27 297	22	1	0	0	0	0,0
Freunde Livsforsikring	260 908	296 056	14	0,6	43 088	53 173	23	1,8	279 340	389 480	39	0,0
Gjensidige Forsikring	1 168 821	1 194 263	2	2,3	58 408	45 201	-23	1,5	0	0	0	0,0
Gjensidige Pensjon	210 054	245 796	17	0,5	51 274	59 828	17	2,0	2 985 813	3 458 635	16	0,4
Handelsbanken Liv	67 134	68 871	3	0,1	2 080	1 300	-38	0,0	24 323	25 163	4	0,0
If Skadeforsikring NUF	264 030	337 277	28	0,7	27 280	31 068	14	1,1	0	0	0	0,0
KLP	20 500 587	19 380 175	-6	38,1	30 281	36 300	20	1,2	256 612 625	289 268 619	13	35,8
KLP Bedriftspensjon AS	43 734	54 069	24	0,1	11 780	524	-96	0,0	911 167	1 064 776	13	0,1
Landbruksforsikring AS	79 401	70 719	-11	0,1	4 054	9 994	147	0,3	0	0	0	0,0
NEMI Forsikring	6 534	6 636	2	0,0	210	0	-100	0,0	0	0	0	0,0
Nordea Liv	2 186 559	2 172 494	-1	4,3	54 359	42 701	-21	1,4	41 698 463	42 085 208	1	5,2
Oslo Pensjonsforsikring	3 182 849	3 105 927	-2	6,1	0	0	0	0,0	46 922 122	50 210 807	7	6,2
Silver Pensjonsforsikring AS	0	0	0	0,0	0	0	0	0,0	7 503 235	7 887 851	5	1,0
SpareBank 1	1 597 892	1 760 522	10	3,5	113 822	177 021	56	6,0	14 668 823	15 452 476	5	1,9
Storebrand Livsforsikring	8 234 430	8 388 475	2	16,5	107 694	95 244	-12	3,2	167 385 807	173 104 205	3	21,4
Telenor Forsikring	28 683	29 568	3	0,1	0	0	0	0,0	0	0	0	0,0
Tryg Forsikring	567 391	529 991	-7	1,0	9 267	8 626	-7	0,3	0	0	0	0,0
<b>Totalt uten investeringsvalg</b>	<b>50 615 090</b>	<b>50 905 471</b>	<b>1</b>	<b>100,0</b>	<b>1 907 780</b>	<b>2 946 788</b>	<b>55</b>	<b>100,0</b>	<b>756 105 880</b>	<b>807 638 379</b>	<b>7</b>	<b>100,0</b>
<b>Produkter med investeringsvalg</b>												
Altraplan Luxembourg	13 018	0	-100	0,0	2 466	0	-100	0,0	563 018	0	-100	0,0
Danica Pensjonsforsikring	667 378	816 475	22	5,8	64 128	210 715	229	6,5	6 657 653	8 260 521	24	6,6
DNB Livsforsikring	2 752 626	3 313 206	20	23,5	370 024	300 467	-19	9,3	27 600 117	33 197 226	20	26,6
Freunde Livsforsikring	155 317	171 958	11	1,2	19 586	18 227	-7	0,6	1 067 124	1 439 848	35	1,2
Gjensidige Pensjon	769 842	946 291	23	6,7	54 937	80 743	47	2,5	6 985 086	9 799 766	40	7,8
KLP	87 371	119 683	37	0,8	0	0	0	0,0	1 510 299	1 698 387	13	1,4
KLP Bedriftspensjon AS	45 131	70 878	57	0,5	17 867	29 074	63	0,9	275 895	491 816	78	0,4
Nordea Liv	3 057 746	3 341 412	9	23,7	1 430 558	1 882 844	32	58,3	15 304 323	21 252 595	39	17,0
SHB Liv	16 775	37 044	121	0,3	5 855	21 000	259	0,6	1 140 363	1 238 643	9	1,0
Silver Pensjonsforsikring AS	74	19	-75	0,0	0	0	0	0,0	395 888	477 688	21	0,4
SpareBank 1	948 052	1 010 449	7	7,2	63 651	67 632	6	2,1	8 024 368	10 155 712	27	8,1
Storebrand Livsforsikring	4 170 644	4 272 268	2	30,3	622 897	620 218	0	19,2	33 662 351	36 851 979	10	29,5
<b>Totalt med investeringsvalg</b>	<b>12 683 973</b>	<b>14 099 682</b>	<b>11</b>	<b>100,0</b>	<b>2 651 969</b>	<b>3 230 921</b>	<b>22</b>	<b>100,0</b>	<b>103 186 485</b>	<b>124 864 182</b>	<b>21</b>	<b>100,0</b>
<b>Alle produkter</b>												
ACE European Group	24 069	36 758	53	0,1	21	22 962	999	0,4	0	0	----	0,0
Altraplan Luxembourg	13 018	0	-100	0,0	2 466	0	-100	0,0	563 018	0	-100	0,0
Danica Pensjonsforsikring	911 968	1 076 110	18	1,7	89 511	239 168	167	3,9	7 291 715	8 973 450	23	1,0
DNB Livsforsikring	14 598 363	16 162 579	11	24,9	1 716 354	2 607 562	52	42,2	244 080 216	257 175 455	5	27,6
Eika Forsikring AS	101 688	118 866	17	0,2	22 449	27 297	22	0,4	0	0	----	0,0
Freunde Livsforsikring	416 225	468 014	12	0,7	62 674	71 400	14	1,2	1 346 464	1 829 328	36	0,2
Gjensidige Forsikring	1 168 821	1 194 263	2	1,8	58 408	45 201	-23	0,7	0	0	----	0,0
Gjensidige Pensjon	979 896	1 192 087	22	1,8	106 211	140 572	32	2,3	9 970 900	13 258 401	33	1,4
Handelsbanken Liv	67 134	68 871	3	0,1	2 080	1 300	-38	0,0	24 323	25 163	4	0,0
If Skadeforsikring NUF	264 030	337 277	28	0,5	27 280	31 068	14	0,5	0	0	----	0,0
KLP	20 587 958	19 499 858	-5	30,0	30 281	36 300	20	0,6	258 122 923	290 967 007	13	31,2
KLP Bedriftspensjon AS	88 865	124 947	41	0,2	29 647	29 598	0	0,5	1 187 062	1 556 592	31	0,2
Landbruksforsikring AS	79 401	70 719	-11	0,1	4 054	9 994	147	0,2	0	0	----	0,0
NEMI Forsikring	6 534	6 636	2	0,0	210	0	-100	0,0	0	0	----	0,0
Nordea Liv	5 244 304	5 513 906	5	8,5	1 484 917	1 925 545	30	31,2	57 002 786	63 337 803	11	6,8
Oslo Pensjonsforsikring	3 182 849	3 105 927	-2	4,8	0	0	----	0,0	46 922 122	50 210 807	7	5,4
SHB Liv	16 775	37 044	121	0,1	5 855	21 000	259	0,3	1 140 363	1 238 643	9	0,1
Silver Pensjonsforsikring AS	74	19	-75	0,0	0	0	----	0,0	7 899 124	8 365 539	6	0,9
SpareBank 1	2 545 944	2 770 970	9	4,3	177 473	244 653	38	4,0	22 693 190	25 608 189	13	2,7
Storebrand Livsforsikring	12 405 073	12 660 743	2	19,5	730 592	715 462	-2	11,6	201 048 158	209 956 184	4	22,5
Telenor Forsikring	28 683	29 568	3	0,0	0	0	----	0,0	0	0	----	0,0
Tryg Forsikring	567 391	529 991	-7	0,8	9 267	8 626	-7	0,1	0	0	----	0,0
<b>Totalt</b>	<b>63 299 063</b>	<b>65 005 153</b>	<b>3</b>	<b>100,0</b>	<b>4 559 749</b>	<b>6 177 708</b>	<b>36</b>	<b>100,0</b>	<b>859 292 365</b>	<b>932 502 561</b>	<b>9</b>	<b>100,0</b>

Noter : Se "Noter og kommentarer"

Tabell 1.2 Hovedtall

Fordelt på bransjer

30.09.	Produkter uten investeringsvalg			Produkter med investeringsvalg			Totalt alle produkter		
	2012	2013	% endring	2012	2013	% endring	2012	2013	% endring
<i>Beløp i 1000 kr.</i>									
<b>Brutto forfalt premie <sup>1)</sup></b>									
Individuell kapitalforsikring	4 078 952	5 279 103	29	2 529 267	2 787 691	10	6 608 219	8 066 794	22
Individuell pensjonsforsikring	843 786	909 573	8	235 575	216 700	-8	1 079 361	1 126 274	4
Gruppeliv	3 248 259	3 357 491	3	0	0	0	3 248 259	3 357 491	3
Privat kollektiv pensjon	13 671 061	13 804 462	1	9 594 971	10 934 092	14	23 266 032	24 738 554	6
- herav innskuddsbasert *	169 131	187 848	11	9 175 339	10 709 601	17	9 344 470	10 897 449	17
Kommunal kollektiv pensjon <sup>27)</sup>	28 769 856	27 550 049	-4	324 160	161 199	-50	29 094 016	27 711 247	-5
Foreningskollektiv	3 177	4 793	51	0	0	0	3 177	4 793	51
<b>Totalt brutto forfalt premie</b>	<b>50 615 090</b>	<b>50 905 471</b>	<b>1</b>	<b>12 683 973</b>	<b>14 099 682</b>	<b>11</b>	<b>63 299 063</b>	<b>65 005 153</b>	<b>3</b>
<b>Nytegnet premie <sup>8)</sup></b>									
Individuell kapitalforsikring	1 395 518	2 357 314	69	2 199 816	2 680 561	22	3 595 334	5 037 875	40
Individuell pensjonsforsikring	220 725	258 657	17	101 548	134 155	32	322 272	392 812	22
Gruppeliv	97 394	180 668	86	0	0	0	97 394	180 668	86
Privat kollektiv pensjon	168 567	123 153	-27	350 605	416 205	19	519 172	539 359	4
- herav innskuddsbasert *	5 880	4 671	-21	350 605	416 205	19	356 485	420 876	18
Kommunal kollektiv pensjon <sup>27)</sup>	25 576	26 995	6	0	0	----	25 576	26 995	6
Foreningskollektiv	0	0	----	0	0	0	0	0	----
<b>Totalt nytegnet premie</b>	<b>1 907 780</b>	<b>2 946 788</b>	<b>55</b>	<b>2 651 969</b>	<b>3 230 921</b>	<b>22</b>	<b>4 559 749</b>	<b>6 177 708</b>	<b>36</b>
<b>Forsikringsforpliktelser <sup>9)</sup></b>									
Individuell kapitalforsikring	21 772 799	21 964 164	1	11 941 602	14 072 727	18	33 714 402	36 036 891	7
Individuell pensjonsforsikring	58 767 913	56 897 612	-3	17 183 096	18 039 873	5	75 951 009	74 937 485	-1
Privat kollektiv pensjon	310 008 660	327 162 467	6	69 992 081	90 586 807	29	380 000 740	417 749 274	10
- herav innskuddsbasert *	1 324 307	1 541 340	16	64 110 620	86 001 008	34	65 434 927	87 542 348	34
Kommunal kollektiv pensjon <sup>27)</sup>	361 075 772	397 171 970	10	4 069 706	2 164 775	-47	365 145 478	399 336 745	9
Foreningskollektiv	4 480 736	4 442 167	-1	0	0	0	4 480 736	4 442 167	-1
<b>Totalt forsikringsforpliktelser</b>	<b>756 105 880</b>	<b>807 638 379</b>	<b>7</b>	<b>103 186 485</b>	<b>124 864 182</b>	<b>21</b>	<b>859 292 365</b>	<b>932 502 561</b>	<b>9</b>
<b>Forvaltningskapital <sup>**</sup></b>							<b>976 641 666</b>	<b>1 078 511 016</b>	<b>10</b>
<b>Overførte reserver fra andre <sup>10)</sup></b>									
Individuell kapitalforsikring	41 926	138 874	231	49 623	175 209	253	91 549	314 083	243
Individuell pensjonsforsikring	184 106	75 043	-59	492 838	517 046	5	676 945	592 090	-13
Privat kollektiv pensjon	5 418 885	2 773 445	-49	2 168 138	3 238 670	49	7 587 023	6 012 115	-21
Kommunal kollektiv pensjon <sup>27)</sup>	1 515 163	6 130 990	305	-552	0	-100	1 514 611	6 130 990	305
Foreningskollektiv	3 424	0	-100	0	0	0	3 424	0	-100
<b>Totalt overførte reserver fra andre</b>	<b>7 163 506</b>	<b>9 118 352</b>	<b>27</b>	<b>2 710 047</b>	<b>3 930 925</b>	<b>45</b>	<b>9 873 553</b>	<b>13 049 277</b>	<b>32</b>
<b>Flytting fra andre <sup>11)</sup></b>									
Gruppeliv	117 034	86 169	-26				117 034	86 169	-26
<b>Overførte reserver til andre <sup>12)</sup></b>									
Individuell kapitalforsikring	24 287	10 343	-57	128 272	177 918	39	152 559	188 261	23
Individuell pensjonsforsikring	210 671	175 252	-17	281 747	217 985	-23	492 418	393 237	-20
Privat kollektiv pensjon	2 758 510	2 161 915	-22	1 922 193	2 535 684	32	4 680 704	4 697 600	0
Kommunal kollektiv pensjon <sup>27)</sup>	1 875 431	7 193 088	284	789	0	-100	1 876 221	7 193 088	283
Foreningskollektiv	4 199	55	-99	0	0	0	4 199	55	-99
<b>Totalt overførte reserver til andre</b>	<b>4 873 098</b>	<b>9 540 653</b>	<b>96</b>	<b>2 333 002</b>	<b>2 931 587</b>	<b>26</b>	<b>7 206 100</b>	<b>12 472 240</b>	<b>73</b>
<b>Flytting til andre <sup>11)</sup></b>									
Gruppeliv	212 739	164 407	-23				212 739	164 407	-23
<b>Netto overførte reserver fra andre <sup>10)12)</sup></b>									
Individuell kapitalforsikring	17 639	128 531	629	-78 650	-2 709	-97	-61 011	125 822	-306
Individuell pensjonsforsikring	-26 564	-100 209	277	211 091	299 062	42	184 527	198 853	8
Privat kollektiv pensjon	2 660 375	611 529	-77	245 945	702 986	186	2 906 320	1 314 515	-55
Kommunal kollektiv pensjon <sup>27)</sup>	-360 268	-1 062 098	195	-1 341	0	-100	-361 609	-1 062 098	194
Foreningskollektiv	-775	-55	-93	0	0	----	-775	-55	-93
<b>Totalt netto overførte reserver fra andre</b>	<b>2 290 407</b>	<b>-422 301</b>	<b>-118</b>	<b>377 045</b>	<b>999 338</b>	<b>165</b>	<b>2 667 453</b>	<b>577 037</b>	<b>-78</b>
<b>Netto flytting fra andre <sup>11)</sup></b>									
Gruppeliv	-95 705	-78 238	-18				-95 705	-78 238	-18

\* "Innskuddsbasert" er summen av "Engangsbetalt" og "Innskuddspensjon".

\*\* Bokført verdi, se tabell 6 i statistikken.

Noter : Se "Noter og kommentarer"



Tabell 1.3 Hovedtall

30.09.	Aktivaposter (aggregert) i mill. kr			Aktivaposter (aggregert) prosentvis andel		
	2012	2013	%- endring	2012	2013	%- endring
<b>Selskapsporteføljen</b>	<b>96 318</b>	<b>94 615</b>	<b>-1,8</b>	<b>100,0</b>	<b>100,0</b>	<b>0,0</b>
Aksjer	1 705	1 409	-17,4	1,8	1,5	-15,9
Obligasjoner	38 296	42 998	12,3	39,8	45,4	14,3
Eiendom	952	938	-1,5	1,0	1,0	0,2
Datterforetak m.m.	21 993	22 741	3,4	22,8	24,0	5,3
Utlån	8 618	9 834	14,1	8,9	10,4	16,2
Annet	24 753	16 695	-32,6	25,7	17,6	-31,3
<b>Kollektivporteføljen</b>	<b>778 095</b>	<b>859 649</b>	<b>10,5</b>	<b>100,0</b>	<b>100,0</b>	<b>0,0</b>
Aksjer	92 928	107 861	16,1	11,9	12,5	5,1
Obligasjoner	378 363	411 957	8,9	48,6	47,9	-1,5
Eiendom	161	194	20,2	0,0	0,0	8,8
Datterforetak m.m.	119 416	110 067	-7,8	15,3	12,8	-16,6
Utlån	177 787	204 380	15,0	22,8	23,8	4,1
Annet	9 440	25 190	166,8	1,2	2,9	141,5
<b>Investeringsvalgporteføljen</b>	<b>102 229</b>	<b>124 247</b>	<b>21,5</b>	<b>100,0</b>	<b>100,0</b>	<b>0,0</b>
Aksjer	60 303	77 907	29,2	59,0	62,7	6,3
Obligasjoner	35 325	40 541	14,8	34,6	32,6	-5,6
Eiendom	0	0	---	0,0	0,0	---
Datterforetak m.m.	2 638	2 011	-23,7	2,6	1,6	-37,3
Utlån	2 413	2 190	-9,2	2,4	1,8	-25,3
Annet	1 551	1 599	3,1	1,5	1,3	-15,2
<b>Totalt</b>	<b>976 642</b>	<b>1 078 511</b>	<b>10,4</b>	<b>100,0</b>	<b>100,0</b>	<b>0,0</b>
Aksjer	154 936	187 177	20,8	15,9	17,4	9,4
Obligasjoner	451 984	495 496	9,6	46,3	45,9	-0,7
Eiendom	1 114	1 132	1,6	0,1	0,1	-8,0
Datterforetak m.m.	144 047	134 819	-6,4	14,7	12,5	-15,2
Utlån	188 818	216 404	14,6	19,3	20,1	3,8
Annet	35 744	43 484	21,7	3,7	4,0	10,2

Tallene er hentet fra tabell 6 Balanse.

Noter : Se "Noter og kommentarer"

Tabell 2.a

## Brutto forfalt premie og nyttebetalt premie

30.09. Produkter uten investeringsvalg	ACE European Group				Danica Pensjonsforsikring				DNB Livsforsikring			
	2012	2013	%- endring	Markeds- andel	2012	2013	%- endring	Markeds- andel	2012	2013	%- endring	Markeds- andel
<i>Beløp i 1000 kroner</i>												
<b>Brutto forfalt premie <sup>1)</sup></b>												
<b>Individuell kapital</b>					<b>181 838</b>	<b>190 324</b>	<b>5</b>	<b>3,6</b>	<b>1 623 821</b>	<b>2 710 951</b>	<b>67</b>	<b>51,4</b>
-herav brutto risikopremie død <sup>2)</sup>					84 793	75 706	-11	4,9	60 647	78 987	30	5,2
-herav brutto risikopremie uførekapital <sup>2)</sup>					71 287	70 263	-1	7,9	47 989	51 556	7	5,8
<b>Individuell pensjon</b>									<b>367 851</b>	<b>340 358</b>	<b>-8</b>	<b>37,4</b>
Livrenter <sup>19)</sup>												
IPA <sup>19)</sup>												
IPS <sup>19)</sup>												
- herav kapitaliseringsprodukt IPA+IPS												
Brutto risikopremie for individuell uførepensjon <sup>29)</sup>									117 307	123 579	5	15,1
<b>Gruppeliv</b>	<b>24 069</b>	<b>36 758</b>	<b>53</b>	<b>1,1</b>	<b>6 096</b>	<b>6 597</b>	<b>8</b>	<b>0,2</b>	<b>522 619</b>	<b>614 843</b>	<b>18</b>	<b>18,3</b>
Bedrift <sup>3)</sup>					6 096	6 597	8	0,3	354 404	368 785	4	18,2
Privat <sup>4)</sup>	24 069	36 758	53	2,8					168 215	246 058	46	18,5
Gjeldsgruppeliv												
Foreningsgruppeliv												
Andre grupper												
<b>Privat kollektiv pensjon</b>					<b>56 656</b>	<b>62 713</b>	<b>11</b>	<b>0,5</b>	<b>5 839 132</b>	<b>5 727 305</b>	<b>-2</b>	<b>41,5</b>
Ytelsesbasert					56 656	62 713	11	0,5	5 839 132	5 727 305	-2	42,1
Innskuddsbasert												
Engangsbetalt <sup>5)</sup>												
-Inv. valg foretak												
-Inv. valg kontohaver												
Innskuddspensjon <sup>6)</sup>												
-Inv. valg foretak												
-Inv. valg kontohaver												
Innenfor LOF/LOI <sup>7)</sup>					56 656	62 713	11	0,5	5 801 486	5 689 233	-2	41,7
Ytelsesbasert					56 656	62 713	11	0,5	5 801 486	5 689 233	-2	42,3
Innskuddsbasert												
Engangsbetalt <sup>5)</sup>												
-Inv. valg foretak												
-Inv. valg kontohaver												
Innskuddspensjon <sup>6)</sup>												
-Inv. valg foretak												
-Inv. valg kontohaver												
Utenfor LOF/LOI - Livrenter <sup>7)</sup>									37 646	38 072	1	21,6
<b>Kommunal kollektiv pensjon <sup>27)</sup></b>									<b>3 489 219</b>	<b>3 451 214</b>	<b>-1</b>	<b>12,5</b>
<b>Foreningskollektiv</b>									<b>3 095</b>	<b>4 702</b>	<b>52</b>	<b>98,1</b>
<b>Totalt alle bransjer</b>	<b>24 069</b>	<b>36 758</b>	<b>53</b>	<b>0,1</b>	<b>244 590</b>	<b>259 635</b>	<b>6</b>	<b>0,5</b>	<b>11 845 737</b>	<b>12 849 373</b>	<b>9</b>	<b>25,2</b>
<b>Nyttebetalt premie <sup>17)</sup></b>												
<b>Individuell kapital</b>					<b>19 341</b>	<b>19 950</b>	<b>3</b>	<b>0,8</b>	<b>1 192 154</b>	<b>2 155 189</b>	<b>81</b>	<b>91,4</b>
-herav brutto risikopremie død <sup>2)</sup>					6 933	7 339	6	5,6	5 225	6 046	16	4,6
-herav brutto risikopremie uførekapital <sup>2)</sup>					9 282	9 694	4	14,8	4 043	3 297	-18	5,1
<b>Individuell pensjon</b>									<b>105 638</b>	<b>128 021</b>	<b>21</b>	<b>49,5</b>
Livrenter <sup>19)</sup>												
IPS <sup>19)</sup>												
- herav kapitaliseringsprodukt IPS												
Brutto risikopremie for individuell uførepensjon <sup>29)</sup>									1 776	6 337	257	4,3
<b>Gruppeliv</b>	<b>21</b>	<b>22 962</b>	<b>999</b>	<b>12,7</b>	<b>2 076</b>	<b>1 390</b>	<b>-33</b>	<b>0,8</b>	<b>18 646</b>	<b>13 440</b>	<b>-28</b>	<b>7,4</b>
Bedrift <sup>3)</sup>					2 076	1 390	-33	2,3	10 982	1 050	-90	1,7
Privat <sup>4)</sup>	21	22 962	999	19,1					7 664	12 390	62	10,3
Gjeldsgruppeliv												
Foreningsgruppeliv												
Andre grupper												
<b>Privat kollektiv pensjon</b>					<b>3 965</b>	<b>7 112</b>	<b>79</b>	<b>5,8</b>	<b>29 892</b>	<b>10 445</b>	<b>-65</b>	<b>8,5</b>
Ytelsesbasert					3 965	7 112	79	6,0	29 892	10 445	-65	8,8
Innskuddsbasert												
Engangsbetalt <sup>5)</sup>												
-Inv. valg foretak												
-Inv. valg kontohaver												
Innskuddspensjon <sup>6)</sup>												
-Inv. valg foretak												
-Inv. valg kontohaver												
Innenfor LOF/LOI <sup>7)</sup>					3 965	7 112	79	6,1	19 861	6 534	-67	5,6
Ytelsesbasert					3 965	7 112	79	6,4	19 861	6 534	-67	5,9
Innskuddsbasert												
Engangsbetalt <sup>5)</sup>												
-Inv. valg foretak												
-Inv. valg kontohaver												
Innskuddspensjon <sup>6)</sup>												
-Inv. valg foretak												
-Inv. valg kontohaver												
Utenfor LOF/LOI - Livrenter <sup>7)</sup>									10 032	3 910	-61	56,5
<b>Kommunal kollektiv pensjon <sup>27)</sup></b>												
<b>Foreningskollektiv</b>												
<b>Totalt alle bransjer</b>	<b>21</b>	<b>22 962</b>	<b>999</b>	<b>0,8</b>	<b>25 383</b>	<b>28 453</b>	<b>12</b>	<b>1,0</b>	<b>1 346 330</b>	<b>2 307 095</b>	<b>71</b>	<b>78,3</b>

Noter: Se "Noter og kommentarer"

Tabell 2.a

## Brutto forfalt premie og nyttebetalt premie

30.09. Produkter uten investeringsvalg	Eika Forsikring AS				Frende Livsforsikring				Gjensidige Forsikring			
	2012	2013	%- endring	Markeds- andel	2012	2013	%- endring	Markeds- andel	2012	2013	%- endring	Markeds- andel
<b>Beløp i 1000 kroner</b>												
<b>Brutto forfalt premie <sup>1)</sup></b>												
<b>Individuell kapital</b>	<b>101 688</b>	<b>118 866</b>	<b>17</b>	<b>2,3</b>	<b>131 368</b>	<b>150 823</b>	<b>15</b>	<b>2,9</b>	<b>597 883</b>	<b>597 754</b>	<b>0</b>	<b>11,3</b>
-herav brutto risikopremie død <sup>2)</sup>	52 090	60 488	16	3,9	72 820	82 199	13	5,4	294 921	294 977	0	19,2
-herav brutto risikopremie uførekapital <sup>2)</sup>	49 598	58 378	18	6,6	58 548	68 624	17	7,7	302 962	302 777	0	34,2
<b>Individuell pensjon</b>					<b>61 380</b>	<b>72 818</b>	<b>19</b>	<b>8,0</b>				
Livrenter <sup>19)</sup>												
IPA <sup>19)</sup>												
IPS <sup>19)</sup>												
- herav kapitaliseringsprodukt IPA+IPS												
Brutto risikopremie for individuell uførepensjon <sup>29)</sup>					60 610	72 068	19	8,8				
<b>Gruppeliv</b>					<b>31 318</b>	<b>29 415</b>	<b>-6</b>	<b>0,9</b>	<b>570 938</b>	<b>596 509</b>	<b>5</b>	<b>17,8</b>
Bedrift <sup>3)</sup>					31 318	29 415	-6	1,5	398 390	400 159	0	19,8
Privat <sup>4)</sup>									172 548	196 350	14	14,7
Gjeldsgruppeliv												
Foreningsgruppeliv												
Andre grupper												
<b>Privat kollektiv pensjon</b>					<b>36 842</b>	<b>43 000</b>	<b>17</b>	<b>0,3</b>				
Ytelsesbasert												
Innskuddsbasert					36 842	43 000	17	22,9				
Engangsbetalt <sup>5)</sup>												
-Inv. valg foretak												
-Inv. valg kontohaver												
Innskuddspensjon <sup>6)</sup>												
-Inv. valg foretak												
-Inv. valg kontohaver												
Innenfor LOF/LOI <sup>7)</sup>					36 842	43 000	17	0,3				
Ytelsesbasert												
Innskuddsbasert					36 842	43 000	17	23,3				
Engangsbetalt <sup>5)</sup>												
-Inv. valg foretak												
-Inv. valg kontohaver												
Innskuddspensjon <sup>6)</sup>												
-Inv. valg foretak												
-Inv. valg kontohaver												
Utenfor LOF/LOI - Livrenter <sup>7)</sup>												
<b>Kommunal kollektiv pensjon <sup>27)</sup></b>												
<b>Foreningskollektiv</b>												
<b>Totalt alle bransjer</b>	<b>101 688</b>	<b>118 866</b>	<b>17</b>	<b>0,2</b>	<b>260 908</b>	<b>296 056</b>	<b>14</b>	<b>0,6</b>	<b>1 168 821</b>	<b>1 194 263</b>	<b>2</b>	<b>2,3</b>
<b>Nyttebetalt premie <sup>17)</sup></b>												
<b>Individuell kapital</b>	<b>22 449</b>	<b>27 297</b>	<b>22</b>	<b>1,2</b>	<b>19 673</b>	<b>30 150</b>	<b>53</b>	<b>1,3</b>	<b>38 057</b>	<b>28 648</b>	<b>-25</b>	<b>1,2</b>
-herav brutto risikopremie død <sup>2)</sup>	10 813	12 826	19	9,7	11 859	17 979	52	13,6	17 628	18 725	6	14,2
-herav brutto risikopremie uførekapital <sup>2)</sup>	11 636	14 471	24	22,2	7 814	12 171	56	18,6	20 429	9 923	-51	15,2
<b>Individuell pensjon</b>					<b>15 344</b>	<b>16 296</b>	<b>6</b>	<b>6,3</b>				
Livrenter <sup>19)</sup>												
IPS <sup>19)</sup>												
- herav kapitaliseringsprodukt IPS												
Brutto risikopremie for individuell uførepensjon <sup>29)</sup>					15 344	16 296	6	11,1				
<b>Gruppeliv</b>					<b>3 022</b>	<b>2 669</b>	<b>-12</b>	<b>1,5</b>	<b>20 351</b>	<b>16 553</b>	<b>-19</b>	<b>9,2</b>
Bedrift <sup>3)</sup>					3 022	2 669	-12	4,4	4 235	2 369	-44	3,9
Privat <sup>4)</sup>									16 116	14 184	-12	11,8
Gjeldsgruppeliv												
Foreningsgruppeliv												
Andre grupper												
<b>Privat kollektiv pensjon</b>					<b>5 049</b>	<b>4 058</b>	<b>-20</b>	<b>3,3</b>				
Ytelsesbasert												
Innskuddsbasert					5 049	4 058	-20	86,9				
Engangsbetalt <sup>5)</sup>												
-Inv. valg foretak												
-Inv. valg kontohaver												
Innskuddspensjon <sup>6)</sup>												
-Inv. valg foretak												
-Inv. valg kontohaver												
Innenfor LOF/LOI <sup>7)</sup>					5 049	4 058	-20	3,5				
Ytelsesbasert												
Innskuddsbasert					5 049	4 058	-20	86,9				
Engangsbetalt <sup>5)</sup>												
-Inv. valg foretak												
-Inv. valg kontohaver												
Innskuddspensjon <sup>6)</sup>												
-Inv. valg foretak												
-Inv. valg kontohaver												
Utenfor LOF/LOI - Livrenter <sup>7)</sup>												
<b>Kommunal kollektiv pensjon <sup>27)</sup></b>												
<b>Foreningskollektiv</b>												
<b>Totalt alle bransjer</b>	<b>22 449</b>	<b>27 297</b>	<b>22</b>	<b>0,9</b>	<b>43 088</b>	<b>53 173</b>	<b>23</b>	<b>1,8</b>	<b>58 408</b>	<b>45 201</b>	<b>-23</b>	<b>1,5</b>

Noter: Se "Noter og kommentarer"

Tabell 2.a

Brutto forfalt premie og nyttebetalt premie

30.09. Produkter uten investeringsvalg	Gjensidige Pensjon				Handelsbanken Liv				If Skadeforsikring NUF			
	2012	2013	%-endring	Markedsandel	2012	2013	%-endring	Markedsandel	2012	2013	%-endring	Markedsandel
<b>Beløp i 1000 kroner</b>												
<b>Brutto forfalt premie <sup>1)</sup></b>												
<b>Individuell kapital</b>					22 434	23 407	4	0,4	170 043	240 491	41	4,6
-herav brutto risikopremie død <sup>2)</sup>					13 297	9 542	-28	0,6	80 975	117 877	46	7,7
-herav brutto risikopremie uførekapital <sup>2)</sup>					7 897	5 648	-29	0,6	89 068	122 614	38	13,8
<b>Individuell pensjon</b>	73 318	117 108	60	12,9	217	200	-8	0,0				
Livrenter <sup>19)</sup>												
IPA <sup>19)</sup>												
IPS <sup>19)</sup>												
- herav kapitaliseringsprodukt IPA+IPS												
Brutto risikopremie for individuell uførepensjon <sup>29)</sup>	73 318	117 108	60	14,3	217	200	-8	0,0	12 078	23 387	94	2,9
<b>Gruppeliv</b>					44 483	45 264	2	1,3	93 987	96 786	3	2,9
Bedrift <sup>3)</sup>									93 987	96 786	3	4,8
Privat <sup>4)</sup>					44 483	45 264	2	3,4				
Gjeldsgruppeliv												
Foreningsgruppeliv												
Andre grupper												
<b>Privat kollektiv pensjon</b>	136 736	128 688	-6	0,9								
Ytelsesbasert	136 736	128 688	-6	0,9								
Innskuddsbasert												
Engangsbetalt <sup>5)</sup>												
-Inv. valg foretak												
-Inv. valg kontohaver												
Innskuddspensjon <sup>6)</sup>												
-Inv. valg foretak												
-Inv. valg kontohaver												
Innenfor LOF/LOI <sup>7)</sup>	136 736	128 688	-6	0,9								
Ytelsesbasert	136 736	128 688	-6	1,0								
Innskuddsbasert												
Engangsbetalt <sup>5)</sup>												
-Inv. valg foretak												
-Inv. valg kontohaver												
Innskuddspensjon <sup>6)</sup>												
-Inv. valg foretak												
-Inv. valg kontohaver												
Utenfor LOF/LOI - Livrenter <sup>7)</sup>												
<b>Kommunal kollektiv pensjon <sup>27)</sup></b>												
<b>Foreningskollektiv</b>												
<b>Totalt alle bransjer</b>	<b>210 054</b>	<b>245 796</b>	<b>17</b>	<b>0,5</b>	<b>67 134</b>	<b>68 871</b>	<b>3</b>	<b>0,1</b>	<b>264 030</b>	<b>337 277</b>	<b>28</b>	<b>0,7</b>
<b>Nyttebetalt premie <sup>17)</sup></b>												
<b>Individuell kapital</b>					2 080	1 300	-38	0,1	9 740	10 645	9	0,5
-herav brutto risikopremie død <sup>2)</sup>					1 227	530	-57	0,4				
-herav brutto risikopremie uførekapital <sup>2)</sup>					728	314	-57	0,5	9 740	10 645	9	16,3
<b>Individuell pensjon</b>	20 934	43 934	110	17,0								
Livrenter <sup>19)</sup>												
IPS <sup>19)</sup>												
- herav kapitaliseringsprodukt IPS												
Brutto risikopremie for individuell uførepensjon <sup>29)</sup>	20 934	43 934	110	30,0								
<b>Gruppeliv</b>									17 540	20 423	16	11,3
Bedrift <sup>3)</sup>									17 540	20 423	16	33,9
Privat <sup>4)</sup>												
Gjeldsgruppeliv												
Foreningsgruppeliv												
Andre grupper												
<b>Privat kollektiv pensjon</b>	30 340	15 894	-48	12,9								
Ytelsesbasert	30 340	15 894	-48	13,4								
Innskuddsbasert												
Engangsbetalt <sup>5)</sup>												
-Inv. valg foretak												
-Inv. valg kontohaver												
Innskuddspensjon <sup>6)</sup>												
-Inv. valg foretak												
-Inv. valg kontohaver												
Innenfor LOF/LOI <sup>7)</sup>	30 340	15 894	-48	13,7								
Ytelsesbasert	30 340	15 894	-48	14,2								
Innskuddsbasert												
Engangsbetalt <sup>5)</sup>												
-Inv. valg foretak												
-Inv. valg kontohaver												
Innskuddspensjon <sup>6)</sup>												
-Inv. valg foretak												
-Inv. valg kontohaver												
Utenfor LOF/LOI - Livrenter <sup>7)</sup>												
<b>Kommunal kollektiv pensjon <sup>27)</sup></b>												
<b>Foreningskollektiv</b>												
<b>Totalt alle bransjer</b>	<b>51 274</b>	<b>59 828</b>	<b>17</b>	<b>2,0</b>	<b>2 080</b>	<b>1 300</b>	<b>-38</b>	<b>0,0</b>	<b>27 280</b>	<b>31 068</b>	<b>14</b>	<b>1,1</b>

Noter: Se "Noter og kommentarer"

Tabell 2.a

## Brutto forfalt premie og nyttebetalt premie

30.09.	KLP				KLP				Landbruksforsikring AS			
	2012	2013	%- endring	Markeds- andel	2012	2013	%- endring	Markeds- andel	2012	2013	%- endring	Markeds- andel
<b>Produkter uten investeringsvalg</b>												
<i>Beløp i 1000 kroner</i>												
<b>Brutto forfalt premie <sup>1)</sup></b>												
<b>Individuell kapital</b>												
-herav brutto risikopremie død <sup>2)</sup>												
-herav brutto risikopremie uførekapital <sup>2)</sup>												
<b>Individuell pensjon</b>												
Livrenter <sup>19)</sup>												
IPA <sup>19)</sup>												
IPS <sup>19)</sup>												
- herav kapitaliseringsprodukt IPA+IPS												
Brutto risikopremie for individuell uførepensjon <sup>29)</sup>												
<b>Gruppeliv</b>	<b>126 527</b>	<b>132 047</b>	<b>4</b>	<b>3,9</b>					<b>78 608</b>	<b>70 719</b>	<b>-10</b>	<b>2,1</b>
Bedrift <sup>3)</sup>	112 784	118 750	5	5,9					78 608	70 719	-10	3,5
Privat <sup>4)</sup>	13 743	13 297	-3	1,0								
Gjeldsgruppeliv												
Foreningsgruppeliv												
Andre grupper												
<b>Privat kollektiv pensjon</b>					<b>43 734</b>	<b>54 069</b>	<b>24</b>	<b>0,4</b>	<b>793</b>		<b>-100</b>	<b>0,0</b>
Ytelsesbasert					43 734	54 069	24	0,4	793		-100	0,0
Innskuddsbasert												
Engangsbetalt <sup>5)</sup>												
-Inv. valg foretak												
-Inv. valg kontohaver												
Innskuddspensjon <sup>6)</sup>												
-Inv. valg foretak												
-Inv. valg kontohaver												
Innenfor LOF/LOI <sup>7)</sup>					43 734	54 069	24	0,4	793		-100	0,0
Ytelsesbasert					43 734	54 069	24	0,4	793		-100	0,0
Innskuddsbasert												
Engangsbetalt <sup>5)</sup>												
-Inv. valg foretak												
-Inv. valg kontohaver												
Innskuddspensjon <sup>6)</sup>												
-Inv. valg foretak												
-Inv. valg kontohaver												
Utenfor LOF/LOI - Livrenter <sup>7)</sup>												
<b>Kommunal kollektiv pensjon <sup>27)</sup></b>	<b>20 374 060</b>	<b>19 248 129</b>	<b>-6</b>	<b>69,9</b>								
<b>Foreningskollektiv</b>												
<b>Totalt alle bransjer</b>	<b>20 500 587</b>	<b>19 380 175</b>	<b>-6</b>	<b>38,1</b>	<b>43 734</b>	<b>54 069</b>	<b>24</b>	<b>0,1</b>	<b>79 401</b>	<b>70 719</b>	<b>-11</b>	<b>0,1</b>
<b>Nyttebetalt premie <sup>17)</sup></b>												
<b>Individuell kapital</b>												
-herav brutto risikopremie død <sup>2)</sup>												
-herav brutto risikopremie uførekapital <sup>2)</sup>												
<b>Individuell pensjon</b>												
Livrenter <sup>19)</sup>												
IPS <sup>19)</sup>												
- herav kapitaliseringsprodukt IPS												
Brutto risikopremie for individuell uførepensjon <sup>29)</sup>												
<b>Gruppeliv</b>	<b>4 975</b>	<b>9 414</b>	<b>89</b>	<b>5,2</b>					<b>4 004</b>	<b>9 994</b>	<b>150</b>	<b>5,5</b>
Bedrift <sup>3)</sup>	4 975	9 414	89	15,6					4 004	9 994	150	16,6
Privat <sup>4)</sup>												
Gjeldsgruppeliv												
Foreningsgruppeliv												
Andre grupper												
<b>Privat kollektiv pensjon</b>					<b>11 780</b>	<b>524</b>	<b>-96</b>	<b>0,4</b>	<b>50</b>		<b>-100</b>	<b>0,0</b>
Ytelsesbasert					11 780	524	-96	0,4	50		-100	0,0
Innskuddsbasert												
Engangsbetalt <sup>5)</sup>												
-Inv. valg foretak												
-Inv. valg kontohaver												
Innskuddspensjon <sup>6)</sup>												
-Inv. valg foretak												
-Inv. valg kontohaver												
Innenfor LOF/LOI <sup>7)</sup>					11 780	524	-96	0,5	50		-100	0,0
Ytelsesbasert					11 780	524	-96	0,5	50		-100	0,0
Innskuddsbasert												
Engangsbetalt <sup>5)</sup>												
-Inv. valg foretak												
-Inv. valg kontohaver												
Innskuddspensjon <sup>6)</sup>												
-Inv. valg foretak												
-Inv. valg kontohaver												
Utenfor LOF/LOI - Livrenter <sup>7)</sup>												
<b>Kommunal kollektiv pensjon <sup>27)</sup></b>	<b>25 306</b>	<b>26 886</b>	<b>6</b>	<b>99,6</b>								
<b>Foreningskollektiv</b>												
<b>Totalt alle bransjer</b>	<b>30 281</b>	<b>36 300</b>	<b>20</b>	<b>1,2</b>	<b>11 780</b>	<b>524</b>	<b>-96</b>	<b>0,0</b>	<b>4 054</b>	<b>9 994</b>	<b>147</b>	<b>0,3</b>

Noter: Se "Noter og kommentarer"

Tabell 2.a

## Brutto forfalt premie og nytregnet premie

30.09.	NEMI Forsikring				Nordea Liv				Oslo Pensjonsforsikring			
Produktet uten investeringsvalg	2012	2013	%-endring	Markedsandel	2012	2013	%-endring	Markedsandel	2012	2013	%-endring	Markedsandel
<b>Beløp i 1000 kroner</b>												
<b>Brutto forfalt premie <sup>1)</sup></b>												
<b>Individuell kapital</b>					<b>288 298</b>	<b>294 865</b>	<b>2</b>	<b>5,6</b>				
-herav brutto risikopremie død <sup>2)</sup>					194 189	205 445	6	13,4				
-herav brutto risikopremie uførekapital <sup>2)</sup>					73 615	71 260	-3	8,0				
<b>Individuell pensjon</b>					<b>95 780</b>	<b>115 259</b>	<b>20</b>	<b>12,7</b>				
Livrenter <sup>19)</sup>												
IPA <sup>19)</sup>												
IPS <sup>19)</sup>												
- herav kapitaliseringsprodukt IPA+IPS												
Brutto risikopremie for individuell uførepensjon <sup>29)</sup>					85 487	94 104	10	11,5				
<b>Gruppeliv</b>	<b>6 534</b>	<b>6 636</b>	<b>2</b>	<b>0,2</b>								
Bedrift <sup>3)</sup>	6 534	6 636	2	0,3								
Privat <sup>4)</sup>												
Gjeldsgruppeliv												
Foreningsgruppeliv												
Andre grupper												
<b>Privat kollektiv pensjon</b>					<b>1 802 481</b>	<b>1 762 369</b>	<b>-2</b>	<b>12,8</b>				
Ytelsesbasert					1 746 073	1 703 338	-2	12,5				
Innskuddsbasert					56 409	59 031	5	31,4				
Engangsbetalt <sup>5)</sup>												
-Inv. valg foretak												
-Inv. valg kontohaver												
Innskuddspensjon <sup>6)</sup>												
-Inv. valg foretak												
-Inv. valg kontohaver												
Innenfor LOF/LOI <sup>7)</sup>					1 792 586	1 749 733	-2	12,8				
Ytelsesbasert					1 739 636	1 693 653	-3	12,6				
Innskuddsbasert					52 949	56 079	6	30,3				
Engangsbetalt <sup>5)</sup>												
-Inv. valg foretak												
-Inv. valg kontohaver												
Innskuddspensjon <sup>6)</sup>												
-Inv. valg foretak												
-Inv. valg kontohaver												
Utenfor LOF/LOI - Livrenter <sup>7)</sup>					9 896	12 637	28	7,2				
<b>Kommunal kollektiv pensjon <sup>27)</sup></b>									<b>3 182 849</b>	<b>3 105 927</b>	<b>-2</b>	<b>11,3</b>
<b>Foreningskollektiv</b>												
<b>Totalt alle bransjer</b>	<b>6 534</b>	<b>6 636</b>	<b>2</b>	<b>0,0</b>	<b>2 186 559</b>	<b>2 172 494</b>	<b>-1</b>	<b>4,3</b>	<b>3 182 849</b>	<b>3 105 927</b>	<b>-2</b>	<b>6,1</b>
<b>Nytregnet premie <sup>17)</sup></b>												
<b>Individuell kapital</b>					<b>30 604</b>	<b>27 273</b>	<b>-11</b>	<b>1,2</b>				
-herav brutto risikopremie død <sup>2)</sup>					26 812	24 519	-9	18,6				
-herav brutto risikopremie uførekapital <sup>2)</sup>					2 247	1 874	-17	2,9				
<b>Individuell pensjon</b>					<b>22 940</b>	<b>15 342</b>	<b>-33</b>	<b>5,9</b>				
Livrenter <sup>19)</sup>												
IPS <sup>19)</sup>												
- herav kapitaliseringsprodukt IPS												
Brutto risikopremie for individuell uførepensjon <sup>29)</sup>					20 598	17 528	-15	12,0				
<b>Gruppeliv</b>	<b>210</b>		<b>-100</b>	<b>0,0</b>								
Bedrift <sup>3)</sup>	210		-100	0,0								
Privat <sup>4)</sup>												
Gjeldsgruppeliv												
Foreningsgruppeliv												
Andre grupper												
<b>Privat kollektiv pensjon</b>					<b>815</b>	<b>86</b>	<b>-90</b>	<b>0,1</b>				
Ytelsesbasert					729		-100	0,0				
Innskuddsbasert					86	86	0	1,8				
Engangsbetalt <sup>5)</sup>												
-Inv. valg foretak												
-Inv. valg kontohaver												
Innskuddspensjon <sup>6)</sup>												
-Inv. valg foretak												
-Inv. valg kontohaver												
Innenfor LOF/LOI <sup>7)</sup>					384	86	-78	0,1				
Ytelsesbasert					298		-100	0,0				
Innskuddsbasert					86	86	0	1,8				
Engangsbetalt <sup>5)</sup>												
-Inv. valg foretak												
-Inv. valg kontohaver												
Innskuddspensjon <sup>6)</sup>												
-Inv. valg foretak												
-Inv. valg kontohaver												
Utenfor LOF/LOI - Livrenter <sup>7)</sup>					431		-100	0,0				
<b>Kommunal kollektiv pensjon <sup>27)</sup></b>												
<b>Foreningskollektiv</b>												
<b>Totalt alle bransjer</b>	<b>210</b>		<b>-100</b>	<b>0,0</b>	<b>54 359</b>	<b>42 701</b>	<b>-21</b>	<b>1,4</b>				

Noter: Se "Noter og kommentarer"

Tabell 2.a

## Brutto forfalt premie og nyttebetalt premie

30.09.	Silver				SpareBank 1				Storebrand			
	Pensjonsforsikring AS				SpareBank 1				Livsforsikring			
Produktet uten investeringsvalg	2012	2013	%-endring	Markedsandel	2012	2013	%-endring	Markedsandel	2012	2013	%-endring	Markedsandel
<i>Beløp i 1000 kroner</i>												
<b>Brutto forfalt premie <sup>1)</sup></b>												
<b>Individuell kapital</b>					<b>452 156</b>	<b>480 031</b>	<b>6</b>	<b>9,1</b>	<b>509 424</b>	<b>471 590</b>	<b>-7</b>	<b>8,9</b>
-herav brutto risikopremie død <sup>2)</sup>					382 203	406 466	6	26,5	197 691	200 759	2	13,1
-herav brutto risikopremie uførekapital <sup>2)</sup>					68 224	71 716	5	8,1	64 587	62 690	-3	7,1
<b>Individuell pensjon</b>					<b>224 287</b>	<b>245 975</b>	<b>10</b>	<b>27,0</b>	<b>20 953</b>	<b>17 855</b>	<b>-15</b>	<b>2,0</b>
Livrenter <sup>19)</sup>												
IPA <sup>19)</sup>												
IPS <sup>19)</sup>												
- herav kapitaliseringsprodukt IPA+IPS												
Brutto risikopremie for individuell uførepensjon <sup>29)</sup>					211 453	240 057	14	29,3	151 997	149 926	-1	18,3
<b>Gruppeliv</b>					<b>507 493</b>	<b>570 705</b>	<b>13</b>	<b>17,0</b>	<b>639 513</b>	<b>591 652</b>	<b>-8</b>	<b>17,6</b>
Bedrift <sup>3)</sup>					74 547	85 564	15	4,2	572 366	513 244	-10	25,3
Privat <sup>4)</sup>					432 946	485 141	12	36,4	67 147	78 409	17	5,9
Gjeldsgruppeliv												
Foreningsgruppeliv												
Andre grupper												
<b>Privat kollektiv pensjon</b>					<b>413 956</b>	<b>463 811</b>	<b>12</b>	<b>3,4</b>	<b>5 340 730</b>	<b>5 562 507</b>	<b>4</b>	<b>40,3</b>
Ytelsesbasert					339 195	377 994	11	2,8	5 339 611	5 562 507	4	40,9
Innskuddsbasert					74 761	85 816	15	45,7	1 119		-100	0,0
Engangsbetalt <sup>5)</sup>												
-Inv. valg foretak												
-Inv. valg kontohaver												
Innskuddspensjon <sup>6)</sup>												
-Inv. valg foretak												
-Inv. valg kontohaver												
Innenfor LOF/LOI <sup>7)</sup>					413 956	463 811	12	3,4	5 226 403	5 437 246	4	39,9
Ytelsesbasert					339 195	377 994	11	2,8	5 225 284	5 437 246	4	40,4
Innskuddsbasert					74 761	85 816	15	46,4	1 119		-100	0,0
Engangsbetalt <sup>5)</sup>												
-Inv. valg foretak												
-Inv. valg kontohaver												
Innskuddspensjon <sup>6)</sup>												
-Inv. valg foretak												
-Inv. valg kontohaver												
Utenfor LOF/LOI - Livrenter <sup>7)</sup>									114 328	125 261	10	71,2
<b>Kommunal kollektiv pensjon <sup>27)</sup></b>									<b>1 723 728</b>	<b>1 744 779</b>	<b>1</b>	<b>6,3</b>
<b>Foreningskollektiv</b>									<b>82</b>	<b>91</b>	<b>12</b>	<b>1,9</b>
<b>Totalt alle bransjer</b>					<b>1 597 892</b>	<b>1 760 522</b>	<b>10</b>	<b>3,5</b>	<b>8 234 430</b>	<b>8 388 475</b>	<b>2</b>	<b>16,5</b>
<b>Nyttebetalt premie <sup>17)</sup></b>												
<b>Individuell kapital</b>					<b>43 145</b>	<b>43 907</b>	<b>2</b>	<b>1,9</b>	<b>18 275</b>	<b>12 955</b>	<b>-29</b>	<b>0,5</b>
-herav brutto risikopremie død <sup>2)</sup>					39 385	40 157	2	30,5	5 650	3 686	-35	2,8
-herav brutto risikopremie uførekapital <sup>2)</sup>					3 200	2 665	-17	4,1	802	225	-72	0,3
<b>Individuell pensjon</b>					<b>55 743</b>	<b>55 064</b>	<b>-1</b>	<b>21,3</b>	<b>126</b>		<b>-100</b>	<b>0,0</b>
Livrenter <sup>19)</sup>												
IPS <sup>19)</sup>												
- herav kapitaliseringsprodukt IPS												
Brutto risikopremie for individuell uførepensjon <sup>29)</sup>					50 688	54 641	8	37,4	10 922	7 512	-31	5,1
<b>Gruppeliv</b>					<b>8 610</b>	<b>72 553</b>	<b>743</b>	<b>40,2</b>	<b>8 672</b>	<b>2 644</b>	<b>-70</b>	<b>1,5</b>
Bedrift <sup>3)</sup>					3 377	2 804	-17	4,7	8 672	2 644	-70	4,4
Privat <sup>4)</sup>					5 233	69 749	999	57,9				
Gjeldsgruppeliv												
Foreningsgruppeliv												
Andre grupper												
<b>Privat kollektiv pensjon</b>					<b>6 324</b>	<b>5 497</b>	<b>-13</b>	<b>4,5</b>	<b>80 352</b>	<b>79 537</b>	<b>-1</b>	<b>64,6</b>
Ytelsesbasert					5 579	4 970	-11	4,2	80 352	79 537	-1	67,1
Innskuddsbasert					745	527	-29	11,3				
Engangsbetalt <sup>5)</sup>												
-Inv. valg foretak												
-Inv. valg kontohaver												
Innskuddspensjon <sup>6)</sup>												
-Inv. valg foretak												
-Inv. valg kontohaver												
Innenfor LOF/LOI <sup>7)</sup>					6 324	5 497	-13	4,7	77 635	76 522	-1	65,8
Ytelsesbasert					5 579	4 970	-11	4,5	77 635	76 522	-1	68,6
Innskuddsbasert					745	527	-29	11,3				
Engangsbetalt <sup>5)</sup>												
-Inv. valg foretak												
-Inv. valg kontohaver												
Innskuddspensjon <sup>6)</sup>												
-Inv. valg foretak												
-Inv. valg kontohaver												
Utenfor LOF/LOI - Livrenter <sup>7)</sup>									2 717	3 015	11	43,5
<b>Kommunal kollektiv pensjon <sup>27)</sup></b>									<b>270</b>	<b>109</b>	<b>-60</b>	<b>0,4</b>
<b>Foreningskollektiv</b>												
<b>Totalt alle bransjer</b>					<b>113 822</b>	<b>177 021</b>	<b>56</b>	<b>6,0</b>	<b>107 694</b>	<b>95 244</b>	<b>-12</b>	<b>3,2</b>

Noter: Se "Noter og kommentarer"

Tabell 2.a

## Brutto forfalt premie og nyttebetalt premie

30.09. Produkter uten investeringsvalg	Telenor Forsikring				Tryg Forsikring				Totalt produkter uten investeringsvalg		
	2012	2013	%- endring	Markeds- andel	2012	2013	%- endring	Markeds- andel	2012	2013	%- endring
<i>Beløp i 1000 kroner</i>											
<b>Brutto forfalt premie <sup>1)</sup></b>											
<b>Individuell kapital</b>									<b>4 078 952</b>	<b>5 279 103</b>	<b>29</b>
-herav brutto risikopremie død <sup>2)</sup>									1 433 627	1 532 445	7
-herav brutto risikopremie uførekapital <sup>2)</sup>									833 776	885 527	6
<b>Individuell pensjon</b>									<b>843 786</b>	<b>909 573</b>	<b>8</b>
Livrenter <sup>19)</sup>											
IPA <sup>19)</sup>											
IPS <sup>19)</sup>											
- herav kapitaliseringsprodukt IPA+IPS											
Brutto risikopremie for individuell uførepensjon <sup>29)</sup>									712 467	820 430	15
<b>Gruppeliv</b>	<b>28 683</b>	<b>29 568</b>	<b>3</b>	<b>0,9</b>	<b>567 391</b>	<b>529 991</b>	<b>-7</b>	<b>15,8</b>	<b>3 248 259</b>	<b>3 357 491</b>	<b>3</b>
Bedrift <sup>3)</sup>	28 683	29 568	3	1,5	340 229	299 607	-12	14,8	2 097 946	2 025 829	-3
Privat <sup>4)</sup>					227 162	230 385	1	17,3	1 150 313	1 331 662	16
Gjeldsgruppeliv											
Foreningsgruppeliv											
Andre grupper											
<b>Privat kollektiv pensjon</b>									<b>13 671 061</b>	<b>13 804 462</b>	<b>1</b>
Ytelsesbasert									13 501 930	13 616 614	1
Innskuddsbasert									169 131	187 848	11
Engangsbetalt <sup>5)</sup>											
-Inv. valg foretak											
-Inv. valg kontohaver											
Innskuddspensjon <sup>6)</sup>											
-Inv. valg foretak											
-Inv. valg kontohaver											
Innenfor LOF/LOI <sup>7)</sup>									13 509 191	13 628 492	1
Ytelsesbasert									13 343 520	13 443 596	1
Innskuddsbasert									165 672	184 896	12
Engangsbetalt <sup>5)</sup>											
-Inv. valg foretak											
-Inv. valg kontohaver											
Innskuddspensjon <sup>6)</sup>											
-Inv. valg foretak											
-Inv. valg kontohaver											
Utenfor LOF/LOI - Livrenter <sup>7)</sup>									161 870	175 970	9
<b>Kommunal kollektiv pensjon <sup>27)</sup></b>									<b>28 769 856</b>	<b>27 550 049</b>	<b>-4</b>
<b>Foreningskollektiv</b>									<b>3 177</b>	<b>4 793</b>	<b>51</b>
<b>Totalt alle bransjer</b>	<b>28 683</b>	<b>29 568</b>	<b>3</b>	<b>0,1</b>	<b>567 391</b>	<b>529 991</b>	<b>-7</b>	<b>1,0</b>	<b>50 615 090</b>	<b>50 905 471</b>	<b>1</b>
<b>Nyttebetalt premie <sup>17)</sup></b>											
<b>Individuell kapital</b>									<b>1 395 518</b>	<b>2 357 314</b>	<b>69</b>
-herav brutto risikopremie død <sup>2)</sup>									125 531	131 807	5
-herav brutto risikopremie uførekapital <sup>2)</sup>									69 921	65 278	-7
<b>Individuell pensjon</b>									<b>220 725</b>	<b>258 657</b>	<b>17</b>
Livrenter <sup>19)</sup>											
IPS <sup>19)</sup>											
- herav kapitaliseringsprodukt IPS											
Brutto risikopremie for individuell uførepensjon <sup>29)</sup>									120 262	146 249	22
<b>Gruppeliv</b>					<b>9 267</b>	<b>8 626</b>	<b>-7</b>	<b>4,8</b>	<b>97 394</b>	<b>180 668</b>	<b>86</b>
Bedrift <sup>3)</sup>					7 767	7 529	-3	12,5	66 861	60 286	-10
Privat <sup>4)</sup>					1 500	1 097	-27	0,9	30 534	120 382	294
Gjeldsgruppeliv											
Foreningsgruppeliv											
Andre grupper											
<b>Privat kollektiv pensjon</b>									<b>168 567</b>	<b>123 153</b>	<b>-27</b>
Ytelsesbasert									162 687	118 483	-27
Innskuddsbasert									5 880	4 671	-21
Engangsbetalt <sup>5)</sup>											
-Inv. valg foretak											
-Inv. valg kontohaver											
Innskuddspensjon <sup>6)</sup>											
-Inv. valg foretak											
-Inv. valg kontohaver											
Innenfor LOF/LOI <sup>7)</sup>									155 388	116 228	-25
Ytelsesbasert									149 508	111 557	-25
Innskuddsbasert									5 880	4 671	-21
Engangsbetalt <sup>5)</sup>											
-Inv. valg foretak											
-Inv. valg kontohaver											
Innskuddspensjon <sup>6)</sup>											
-Inv. valg foretak											
-Inv. valg kontohaver											
Utenfor LOF/LOI - Livrenter <sup>7)</sup>									13 179	6 925	-48
<b>Kommunal kollektiv pensjon <sup>27)</sup></b>									<b>25 576</b>	<b>26 995</b>	<b>6</b>
<b>Foreningskollektiv</b>									<b>0</b>	<b>0</b>	<b>----</b>
<b>Totalt alle bransjer</b>					<b>9 267</b>	<b>8 626</b>	<b>-7</b>	<b>0,3</b>	<b>1 907 780</b>	<b>2 946 788</b>	<b>55</b>

Noter: Se "Noter og kommentarer"



Tabell 2.b

## Brutto forfalt premie og nyttebetalt premie

30.09. Produkter med investeringsvalg	Altraplan Luxembourg Avdeling Norge				Danica Pensjonsforsikring				DNB Livsforsikring			
	2012	2013	%- endring	Markeds- andel	2012	2013	%- endring	Markeds- andel	2012	2013	%- endring	Markeds- andel
<b>Beløp i 1000 kroner</b>												
<b>Brutto forfalt premie <sup>1)</sup></b>												
<b>Individuell kapital</b>	<b>11 358</b>		<b>-100</b>	<b>0,0</b>	<b>52 008</b>	<b>164 780</b>	<b>217</b>	<b>5,9</b>	<b>192 542</b>	<b>252 208</b>	<b>31</b>	<b>9,0</b>
-herav brutto risikopremie død <sup>2)</sup>												
-herav brutto risikopremie uførekapital <sup>2)</sup>												
<b>Individuell pensjon</b>	<b>1 660</b>				<b>10 687</b>	<b>9 202</b>	<b>-14</b>	<b>4,2</b>	<b>42 160</b>	<b>37 053</b>	<b>-12</b>	<b>17,1</b>
Livrenter <sup>19)</sup>												
IPA <sup>19)</sup>												
IPS <sup>19)</sup>												
- herav kapitaliseringsprodukt IPA+IPS												
Brutto risikopremie for individuell uførepensjon <sup>29)</sup>												
<b>Gruppeliv</b>												
Bedrift <sup>3)</sup>												
Privat <sup>4)</sup>												
Gjeldsgruppeliv												
Foreningsgruppeliv												
Andre grupper												
<b>Privat kollektiv pensjon</b>					<b>604 683</b>	<b>642 493</b>	<b>6</b>	<b>5,9</b>	<b>2 517 924</b>	<b>3 023 945</b>	<b>20</b>	<b>27,7</b>
Ytelsesbasert												
Innskuddsbasert					604 683	642 493	6	6,0	2 517 924	3 023 945	20	28,2
Engangsbetalt <sup>5)</sup>												
-Inv. valg foretak												
-Inv. valg kontohaver												
Innskuddspensjon <sup>6)</sup>												
-Inv. valg foretak												
-Inv. valg kontohaver												
Innenfor LOF/LOI <sup>7)</sup>					604 683	642 493	6	5,9	2 517 924	3 023 945	20	27,7
Ytelsesbasert												
Innskuddsbasert					604 683	642 493	6	6,0	2 517 924	3 023 945	20	28,3
Engangsbetalt <sup>5)</sup>												
-Inv. valg foretak												
-Inv. valg kontohaver												
Innskuddspensjon <sup>6)</sup>												
-Inv. valg foretak												
-Inv. valg kontohaver												
Utenfor LOF/LOI - Livrenter <sup>7)</sup>												
<b>Kommunal kollektiv pensjon <sup>27)</sup></b>												
<b>Foreningskollektiv</b>												
<b>Totalt alle bransjer</b>	<b>13 018</b>		<b>-100</b>	<b>0,0</b>	<b>667 378</b>	<b>816 475</b>	<b>22</b>	<b>5,8</b>	<b>2 752 626</b>	<b>3 313 206</b>	<b>20</b>	<b>23,5</b>
<b>Nyttebetalt premie <sup>8)</sup></b>												
<b>Individuell kapital</b>	<b>2 466</b>		<b>-100</b>	<b>0,0</b>	<b>26 923</b>	<b>147 563</b>	<b>448</b>	<b>5,5</b>	<b>206 382</b>	<b>183 047</b>	<b>-11</b>	<b>6,8</b>
-herav brutto risikopremie død <sup>2)</sup>												
-herav brutto risikopremie uførekapital <sup>2)</sup>												
<b>Individuell pensjon</b>					<b>585</b>	<b>1 137</b>	<b>94</b>	<b>0,8</b>	<b>45 589</b>	<b>39 475</b>	<b>-13</b>	<b>29,4</b>
Livrenter <sup>19)</sup>												
IPS <sup>19)</sup>												
- herav kapitaliseringsprodukt IPS												
Brutto risikopremie for individuell uførepensjon <sup>29)</sup>												
<b>Gruppeliv</b>												
Bedrift <sup>3)</sup>												
Privat <sup>4)</sup>												
Gjeldsgruppeliv												
Foreningsgruppeliv												
Andre grupper												
<b>Privat kollektiv pensjon</b>					<b>36 620</b>	<b>62 015</b>	<b>69</b>	<b>14,9</b>	<b>118 053</b>	<b>77 945</b>	<b>-34</b>	<b>18,7</b>
Ytelsesbasert												
Innskuddsbasert					36 620	62 015	69	14,9	118 053	77 945	-34	18,7
Engangsbetalt <sup>5)</sup>												
-Inv. valg foretak												
-Inv. valg kontohaver												
Innskuddspensjon <sup>6)</sup>												
-Inv. valg foretak												
-Inv. valg kontohaver												
Innenfor LOF/LOI <sup>7)</sup>					36 620	62 015	69	14,9	118 053	77 945	-34	18,7
Ytelsesbasert												
Innskuddsbasert					36 620	62 015	69	14,9	118 053	77 945	-34	18,7
Engangsbetalt <sup>5)</sup>												
-Inv. valg foretak												
-Inv. valg kontohaver												
Innskuddspensjon <sup>6)</sup>												
-Inv. valg foretak												
-Inv. valg kontohaver												
Utenfor LOF/LOI - Livrenter <sup>7)</sup>												
<b>Kommunal kollektiv pensjon <sup>27)</sup></b>												
<b>Foreningskollektiv</b>												
<b>Totalt alle bransjer</b>	<b>2 466</b>		<b>-100</b>	<b>0,0</b>	<b>64 128</b>	<b>210 715</b>	<b>229</b>	<b>6,5</b>	<b>370 024</b>	<b>300 467</b>	<b>-19</b>	<b>9,3</b>

Noter: Se "Noter og kommentarer"

Tabell 2.b

## Brutto forfalt premie og nyttebetalt premie

30.09. Produkter med investeringsvalg	Frende Livsforsikring				Gjensidige Pensjon				KLP			
	2012	2013	%-endring	Markedsandel	2012	2013	%-endring	Markedsandel	2012	2013	%-endring	Markedsandel
<b>Beløp i 1000 kroner</b>												
<b>Brutto forfalt premie <sup>1)</sup></b>												
<b>Individuell kapital</b>					22 905	31 959	40	1,1				
-herav brutto risikopremie død <sup>2)</sup>												
-herav brutto risikopremie uførekapital <sup>2)</sup>												
<b>Individuell pensjon</b>	6 633	5 454	-18	2,5	18 400	11 005	-40	5,1				
Livrenter <sup>19)</sup>												
IPA <sup>19)</sup>												
IPS <sup>19)</sup>												
- herav kapitaliseringsprodukt IPA+IPS												
Brutto risikopremie for individuell uførepensjon <sup>29)</sup>												
<b>Gruppeliv</b>												
Bedrift <sup>3)</sup>												
Privat <sup>4)</sup>												
Gjeldsgruppeliv												
Foreningsgruppeliv												
Andre grupper												
<b>Privat kollektiv pensjon</b>	148 685	166 504	12	1,5	728 536	903 327	24	8,3				
Ytelsesbasert												
Innskuddsbasert	148 685	166 504	12	1,6	728 536	903 327	24	8,4				
Engangsbetalt <sup>5)</sup>												
-Inv. valg foretak												
-Inv. valg kontohaver												
Innskuddspensjon <sup>6)</sup>												
-Inv. valg foretak												
-Inv. valg kontohaver												
Innenfor LOF/LOI <sup>7)</sup>	148 685	166 504	12	1,5	728 536	903 327	24	8,3				
Ytelsesbasert												
Innskuddsbasert	148 685	166 504	12	1,6	728 536	903 327	24	8,4				
Engangsbetalt <sup>5)</sup>												
-Inv. valg foretak												
-Inv. valg kontohaver												
Innskuddspensjon <sup>6)</sup>												
-Inv. valg foretak												
-Inv. valg kontohaver												
Utenfor LOF/LOI - Livrenter <sup>7)</sup>												
<b>Kommunal kollektiv pensjon <sup>27)</sup></b>									87 371	119 683	37	74,2
<b>Foreningskollektiv</b>												
<b>Totalt alle bransjer</b>	<b>155 317</b>	<b>171 958</b>	<b>11</b>	<b>1,2</b>	<b>769 842</b>	<b>946 291</b>	<b>23</b>	<b>6,7</b>	<b>87 371</b>	<b>119 683</b>	<b>37</b>	<b>0,8</b>
<b>Nyttebetalt premie <sup>7)</sup></b>												
<b>Individuell kapital</b>					21 972	30 082	37	1,1				
-herav brutto risikopremie død <sup>2)</sup>												
-herav brutto risikopremie uførekapital <sup>2)</sup>												
<b>Individuell pensjon</b>					2 508	856	-66	0,6				
Livrenter <sup>19)</sup>												
IPS <sup>19)</sup>												
- herav kapitaliseringsprodukt IPS												
Brutto risikopremie for individuell uførepensjon <sup>29)</sup>												
<b>Gruppeliv</b>												
Bedrift <sup>3)</sup>												
Privat <sup>4)</sup>												
Gjeldsgruppeliv												
Foreningsgruppeliv												
Andre grupper												
<b>Privat kollektiv pensjon</b>	19 586	18 227	-7	4,4	30 457	49 805	64	12,0				
Ytelsesbasert												
Innskuddsbasert	19 586	18 227	-7	4,4	30 457	49 805	64	12,0				
Engangsbetalt <sup>5)</sup>												
-Inv. valg foretak												
-Inv. valg kontohaver												
Innskuddspensjon <sup>6)</sup>												
-Inv. valg foretak												
-Inv. valg kontohaver												
Innenfor LOF/LOI <sup>7)</sup>	19 586	18 227	-7	4,4	30 457	49 805	64	12,0				
Ytelsesbasert												
Innskuddsbasert	19 586	18 227	-7	4,4	30 457	49 805	64	12,0				
Engangsbetalt <sup>5)</sup>												
-Inv. valg foretak												
-Inv. valg kontohaver												
Innskuddspensjon <sup>6)</sup>												
-Inv. valg foretak												
-Inv. valg kontohaver												
Utenfor LOF/LOI - Livrenter <sup>7)</sup>												
<b>Kommunal kollektiv pensjon <sup>27)</sup></b>												
<b>Foreningskollektiv</b>												
<b>Totalt alle bransjer</b>	<b>19 586</b>	<b>18 227</b>	<b>-7</b>	<b>0,6</b>	<b>54 937</b>	<b>80 743</b>	<b>47</b>	<b>2,5</b>				

Noter: Se "Noter og kommentarer"

Tabell 2.b

Brutto forfalt premie og nyttebetalt premie

30.09. Produkter med investeringsvalg	KLP				Nordea Liv				SHB Liv			
	Bedriftspensjon AS				Nordea Liv				SHB Liv			
Beløp i 1000 kroner	2012	2013	%-endring	Markedsandel	2012	2013	%-endring	Markedsandel	2012	2013	%-endring	Markedsandel
<b>Brutto forfalt premie <sup>1)</sup></b>												
<b>Individuell kapital</b>					1 471 239	1 549 824	5	55,6	15 808	35 936	127	1,3
-herav brutto risikopremie død <sup>2)</sup>												
-herav brutto risikopremie uførekapital <sup>2)</sup>												
<b>Individuell pensjon</b>					93 069	100 224	8	46,3	919	1 050	14	0,5
Livrenter <sup>19)</sup>												
IPA <sup>19)</sup>												
IPS <sup>19)</sup>												
- herav kapitaliseringsprodukt IPA+IPS												
Brutto risikopremie for individuell uførepensjon <sup>29)</sup>												
<b>Gruppeliv</b>												
Bedrift <sup>3)</sup>												
Privat <sup>4)</sup>												
Gjeldsgruppeliv												
Foreningsgruppeliv												
Andre grupper												
<b>Privat kollektiv pensjon</b>	45 131	70 878	57	0,6	1 493 437	1 691 363	13	15,5	48	58	21	0,0
Ytelsesbasert												
Innskuddsbasert	45 131	70 878	57	0,7	1 493 437	1 691 363	13	15,8	48	58	21	0,0
Engangsbetalt <sup>5)</sup>												
-Inv. valg foretak												
-Inv. valg kontohaver												
Innskuddspensjon <sup>6)</sup>												
-Inv. valg foretak												
-Inv. valg kontohaver												
Innenfor LOF/LOI <sup>7)</sup>	45 131	70 878	57	0,6	1 490 032	1 688 416	13	15,5				
Ytelsesbasert												
Innskuddsbasert	45 131	70 878	57	0,7	1 490 032	1 688 416	13	15,8				
Engangsbetalt <sup>5)</sup>												
-Inv. valg foretak												
-Inv. valg kontohaver												
Innskuddspensjon <sup>6)</sup>												
-Inv. valg foretak												
-Inv. valg kontohaver												
Utenfor LOF/LOI - Livrenter <sup>7)</sup>					3 405	2 947	-13	28,2	48	58	21	0,6
<b>Kommunal kollektiv pensjon <sup>27)</sup></b>												
<b>Foreningskollektiv</b>												
<b>Totalt alle bransjer</b>	<b>45 131</b>	<b>70 878</b>	<b>57</b>	<b>0,5</b>	<b>3 057 746</b>	<b>3 341 412</b>	<b>9</b>	<b>23,7</b>	<b>16 775</b>	<b>37 044</b>	<b>121</b>	<b>0,3</b>
<b>Nyttebetalt premie <sup>8)</sup></b>												
<b>Individuell kapital</b>					1 343 538	1 729 221	29	64,5	5 855	21 000	259	0,8
-herav brutto risikopremie død <sup>2)</sup>												
-herav brutto risikopremie uførekapital <sup>2)</sup>												
<b>Individuell pensjon</b>					45 430	87 330	92	65,1				
Livrenter <sup>19)</sup>												
IPS <sup>19)</sup>												
- herav kapitaliseringsprodukt IPS												
Brutto risikopremie for individuell uførepensjon <sup>29)</sup>												
<b>Gruppeliv</b>												
Bedrift <sup>3)</sup>												
Privat <sup>4)</sup>												
Gjeldsgruppeliv												
Foreningsgruppeliv												
Andre grupper												
<b>Privat kollektiv pensjon</b>	17 867	29 074	63	7,0	41 590	66 293	59	15,9				
Ytelsesbasert												
Innskuddsbasert	17 867	29 074	63	7,0	41 590	66 293	59	15,9				
Engangsbetalt <sup>5)</sup>												
-Inv. valg foretak												
-Inv. valg kontohaver												
Innskuddspensjon <sup>6)</sup>												
-Inv. valg foretak												
-Inv. valg kontohaver												
Innenfor LOF/LOI <sup>7)</sup>	17 867	29 074	63	7,0	41 479	66 092	59	15,9				
Ytelsesbasert												
Innskuddsbasert	17 867	29 074	63	7,0	41 479	66 092	59	15,9				
Engangsbetalt <sup>5)</sup>												
-Inv. valg foretak												
-Inv. valg kontohaver												
Innskuddspensjon <sup>6)</sup>												
-Inv. valg foretak												
-Inv. valg kontohaver												
Utenfor LOF/LOI - Livrenter <sup>7)</sup>					111	201	81	100,0				
<b>Kommunal kollektiv pensjon <sup>27)</sup></b>												
<b>Foreningskollektiv</b>												
<b>Totalt alle bransjer</b>	<b>17 867</b>	<b>29 074</b>	<b>63</b>	<b>0,9</b>	<b>1 430 558</b>	<b>1 882 844</b>	<b>32</b>	<b>58,3</b>	<b>5 855</b>	<b>21 000</b>	<b>259</b>	<b>0,6</b>

Noter: Se "Noter og kommentarer"

Tabell 2.b

## Brutto forfalt premie og nyttebetalt premie

30.09. Produkter med investeringsvalg	Silver Pensjonsforsikring AS				SpareBank 1				Storebrand Livsforsikring			
	2012	2013	%- endring	Markeds- andel	2012	2013	%- endring	Markeds- andel	2012	2013	%- endring	Markeds- andel
<b>Beløp i 1000 kroner</b>												
<b>Brutto forfalt premie <sup>1)</sup></b>												
<b>Individuell kapital</b>					103 516	95 303	-8	3,4	659 890	657 681	0	23,6
-herav brutto risikopremie død <sup>2)</sup>												
-herav brutto risikopremie uførekapital <sup>2)</sup>												
<b>Individuell pensjon</b>	74	19	-75	0,0	26 061	23 022	-12	10,6	35 912	29 671	-17	13,7
Livrenter <sup>19)</sup>												
IPA <sup>19)</sup>												
IPS <sup>19)</sup>												
- herav kapitaliseringsprodukt IPA+IPS												
Brutto risikopremie for individuell uførepensjon <sup>29)</sup>												
<b>Gruppeliv</b>												
Bedrift <sup>3)</sup>												
Privat <sup>4)</sup>												
Gjeldsgruppeliv												
Foreningsgruppeliv												
Andre grupper												
<b>Privat kollektiv pensjon</b>					818 474	892 124	9	8,2	3 238 052	3 543 400	9	32,4
Ytelsesbasert									419 632	224 491	-47	100,0
Innskuddsbasert					818 474	892 124	9	8,3	2 818 420	3 318 908	18	31,0
Engangsbetalt <sup>5)</sup>												
-Inv. valg foretak												
-Inv. valg kontohaver												
Innskuddspensjon <sup>6)</sup>												
-Inv. valg foretak												
-Inv. valg kontohaver												
Innenfor LOF/LOI <sup>7)</sup>					810 266	884 686	9	8,1	3 238 052	3 543 400	9	32,4
Ytelsesbasert									419 632	224 491	-47	100,0
Innskuddsbasert					810 266	884 686	9	8,3	2 818 420	3 318 908	18	31,0
Engangsbetalt <sup>5)</sup>												
-Inv. valg foretak												
-Inv. valg kontohaver												
Innskuddspensjon <sup>6)</sup>												
-Inv. valg foretak												
-Inv. valg kontohaver												
Utenfor LOF/LOI - Livrenter <sup>7)</sup>					8 208	7 438	-9	71,2				
<b>Kommunal kollektiv pensjon <sup>27)</sup></b>									236 789	41 516	-83	25,8
<b>Foreningskollektiv</b>												
<b>Totalt alle bransjer</b>	74	19	-75	0,0	948 052	1 010 449	7	7,2	4 170 644	4 272 268	2	30,3
<b>Nyttebetalt premie <sup>8)</sup></b>												
<b>Individuell kapital</b>					9 173	16 105	76	0,6	583 507	553 543	-5	20,7
-herav brutto risikopremie død <sup>2)</sup>												
-herav brutto risikopremie uførekapital <sup>2)</sup>												
<b>Individuell pensjon</b>					5 619	2 779	-51	2,1	1 817	2 578	42	1,9
Livrenter <sup>19)</sup>												
IPS <sup>19)</sup>												
- herav kapitaliseringsprodukt IPS												
Brutto risikopremie for individuell uførepensjon <sup>29)</sup>												
<b>Gruppeliv</b>												
Bedrift <sup>3)</sup>												
Privat <sup>4)</sup>												
Gjeldsgruppeliv												
Foreningsgruppeliv												
Andre grupper												
<b>Privat kollektiv pensjon</b>					48 859	48 748	0	11,7	37 574	64 098	71	15,4
Ytelsesbasert												
Innskuddsbasert					48 859	48 748	0	11,7	37 574	64 098	71	15,4
Engangsbetalt <sup>5)</sup>												
-Inv. valg foretak												
-Inv. valg kontohaver												
Innskuddspensjon <sup>6)</sup>												
-Inv. valg foretak												
-Inv. valg kontohaver												
Innenfor LOF/LOI <sup>7)</sup>					48 859	48 748	0	11,7	37 574	64 098	71	15,4
Ytelsesbasert												
Innskuddsbasert					48 859	48 748	0	11,7	37 574	64 098	71	15,4
Engangsbetalt <sup>5)</sup>												
-Inv. valg foretak												
-Inv. valg kontohaver												
Innskuddspensjon <sup>6)</sup>												
-Inv. valg foretak												
-Inv. valg kontohaver												
Utenfor LOF/LOI - Livrenter <sup>7)</sup>												
<b>Kommunal kollektiv pensjon <sup>27)</sup></b>												
<b>Foreningskollektiv</b>												
<b>Totalt alle bransjer</b>					63 651	67 632	6	2,1	622 897	620 218	0	19,2

Noter: Se "Noter og kommentarer"

Tabell 2.b

## Brutto forfalt premie og nyttebetalt premie

30.09. Produkter med investeringsvalg	Totalt produkter med investeringsvalg			Totalt alle produkter		
	2012	2013	%-endring	2012	2013	%-endring
<b>Beløp i 1000 kroner</b>						
<b>Brutto forfalt premie <sup>1)</sup></b>						
<b>Individuell kapital</b>	<b>2 529 267</b>	<b>2 787 691</b>	<b>10</b>	<b>6 608 219</b>	<b>8 066 794</b>	<b>22</b>
-herav brutto risikopremie død <sup>2)</sup>				1 433 627	1 532 445	7
-herav brutto risikopremie uførekapital <sup>2)</sup>				833 776	885 527	6
<b>Individuell pensjon</b>	<b>235 575</b>	<b>216 700</b>	<b>-8</b>	<b>1 079 361</b>	<b>1 126 274</b>	<b>4</b>
Livrenter <sup>19)</sup>						
IPA <sup>19)</sup>						
IPS <sup>19)</sup>						
- herav kapitaliseringsprodukt IPA+IPS						
Brutto risikopremie for individuell uførepensjon <sup>29)</sup>				712 467	820 430	15
<b>Gruppeliv</b>				<b>3 248 259</b>	<b>3 357 491</b>	<b>3</b>
Bedrift <sup>3)</sup>				2 097 946	2 025 829	-3
Privat <sup>4)</sup>				1 150 313	1 331 662	16
Gjeldsgruppeliv						
Foreningsgruppeliv						
Andre grupper						
<b>Privat kollektiv pensjon</b>	<b>9 594 971</b>	<b>10 934 092</b>	<b>14</b>	<b>23 266 032</b>	<b>24 738 554</b>	<b>6</b>
Ytelsesbasert	419 632	224 491	-47	13 921 562	13 841 105	-1
Innskuddsbasert	9 175 339	10 709 601	17	9 344 470	10 897 449	17
Engangsbetalt <sup>5)</sup>						
-Inv. valg foretak						
-Inv. valg kontohaver						
Innskuddspensjon <sup>6)</sup>						
-Inv. valg foretak						
-Inv. valg kontohaver						
Innenfor LOF/LOI <sup>7)</sup>	9 583 310	10 923 648	14	23 092 502	24 552 140	6
Ytelsesbasert	419 632	224 491	-47	13 763 152	13 668 087	-1
Innskuddsbasert	9 163 679	10 699 157	17	9 329 350	10 884 053	17
Engangsbetalt <sup>5)</sup>						
-Inv. valg foretak						
-Inv. valg kontohaver						
Innskuddspensjon <sup>6)</sup>						
-Inv. valg foretak						
-Inv. valg kontohaver						
Utenfor LOF/LOI - Livrenter <sup>7)</sup>	11 661	10 443	-10	173 530	186 414	7
<b>Kommunal kollektiv pensjon <sup>27)</sup></b>	<b>324 160</b>	<b>161 199</b>	<b>-50</b>	<b>29 094 016</b>	<b>27 711 247</b>	<b>-5</b>
<b>Foreningskollektiv</b>				<b>3 177</b>	<b>4 793</b>	<b>51</b>
<b>Totalt alle bransjer</b>	<b>12 683 973</b>	<b>14 099 682</b>	<b>11</b>	<b>63 299 063</b>	<b>65 005 153</b>	<b>3</b>
<b>Nyttebetalt premie <sup>8)</sup></b>						
<b>Individuell kapital</b>	<b>2 199 816</b>	<b>2 680 561</b>	<b>22</b>	<b>3 595 334</b>	<b>5 037 875</b>	<b>40</b>
-herav brutto risikopremie død <sup>2)</sup>				125 531	131 807	5
-herav brutto risikopremie uførekapital <sup>2)</sup>				69 921	65 278	-7
<b>Individuell pensjon</b>	<b>101 548</b>	<b>134 155</b>	<b>32</b>	<b>322 272</b>	<b>392 812</b>	<b>22</b>
Livrenter <sup>19)</sup>						
IPS <sup>19)</sup>						
- herav kapitaliseringsprodukt IPS						
Brutto risikopremie for individuell uførepensjon <sup>29)</sup>				120 262	146 249	22
<b>Gruppeliv</b>				<b>97 394</b>	<b>180 668</b>	<b>86</b>
Bedrift <sup>3)</sup>				66 861	60 286	-10
Privat <sup>4)</sup>				30 534	120 382	294
Gjeldsgruppeliv						
Foreningsgruppeliv						
Andre grupper						
<b>Privat kollektiv pensjon</b>	<b>350 605</b>	<b>416 205</b>	<b>19</b>	<b>519 172</b>	<b>539 359</b>	<b>4</b>
Ytelsesbasert	0	0	----	162 687	118 483	-27
Innskuddsbasert	350 605	416 205	19	356 485	420 876	18
Engangsbetalt <sup>5)</sup>						
-Inv. valg foretak						
-Inv. valg kontohaver						
Innskuddspensjon <sup>6)</sup>						
-Inv. valg foretak						
-Inv. valg kontohaver						
Innenfor LOF/LOI <sup>7)</sup>	350 494	416 004	19	505 882	532 232	5
Ytelsesbasert	0	0	----	149 508	111 557	-25
Innskuddsbasert	350 494	416 004	19	356 374	420 675	18
Engangsbetalt <sup>5)</sup>						
-Inv. valg foretak						
-Inv. valg kontohaver						
Innskuddspensjon <sup>6)</sup>						
-Inv. valg foretak						
-Inv. valg kontohaver						
Utenfor LOF/LOI - Livrenter <sup>7)</sup>	111	201	81	13 291	7 126	-46
<b>Kommunal kollektiv pensjon <sup>27)</sup></b>	<b>0</b>	<b>0</b>	<b>----</b>	<b>25 576</b>	<b>26 995</b>	<b>6</b>
<b>Foreningskollektiv</b>				<b>0</b>	<b>0</b>	<b>----</b>
<b>Totalt alle bransjer</b>	<b>2 651 969</b>	<b>3 230 921</b>	<b>22</b>	<b>4 559 749</b>	<b>6 177 708</b>	<b>36</b>

Noter: Se "Noter og kommentarer"

**Tabell 3.a**  
**Forsikringsforpliktelse, overførte**  
**reserver og flytting gruppeiv**

30.09.	ACE				Danica				DNB			
Produkter uten investeringsvalg	European Group				Pensjonsforsikring				Livsforsikring			
Beløp i 1000 kroner	2012	2013	%-endring	Markedsandel	2012	2013	%-endring	Markedsandel	2012	2013	%-endring	Markedsandel
<b>Forsikringsforpliktelse</b> <sup>9)</sup>												
<b>Individuell kapital</b>					326 039	350 168	7	1,6	13 272 702	15 218 646	15	69,3
<b>Individuell pensjon</b>									33 750 695	32 849 825	-3	57,7
Livrenter <sup>19)</sup>												
IPA <sup>19)</sup>												
IPS <sup>19)</sup>												
<b>Privat kollektiv pensjon</b>					308 023	362 761	18	0,1	128 070 945	132 040 700	3	40,4
Ytelsesbasert					308 023	362 761	18	0,1	127 962 004	131 931 216	3	40,5
Innskuddsbasert									108 941	109 484	1	7,1
Engangsbetalt <sup>5)</sup>												
-Inv. valg foretak												
-Inv. valg kontohaver												
Innskuddspensjon <sup>6)</sup>												
-Inv. valg foretak												
-Inv. valg kontohaver												
Innenfor LOF/LOI <sup>7)</sup>					308 023	362 761	18	0,1	127 137 835	131 099 542	3	40,6
Ytelsesbasert					308 023	362 761	18	0,1	127 028 894	130 990 058	3	40,8
Innskuddsbasert									108 941	109 484	1	7,1
Engangsbetalt <sup>5)</sup>												
-Inv. valg foretak												
-Inv. valg kontohaver												
Innskuddspensjon <sup>6)</sup>												
-Inv. valg foretak												
-Inv. valg kontohaver												
Utenfor LOF/LOI - Livrenter <sup>7)</sup>									933 110	941 158	1	21,9
Herav fripoliser <sup>16)</sup>									60 317 962	65 027 054	8	36,9
Herav pensjonskapitalbevis <sup>16)</sup>									108 941	109 484	1	19,2
<b>Kommunal kollektiv pensjon</b> <sup>27)</sup>									37 409 971	39 927 020	7	10,1
<b>Foreningskollektiv</b>									3 975 786	3 942 038	-1	88,7
<b>Totalt alle bransjer</b>					634 062	712 929	12	0,1	216 480 099	223 978 229	4	27,7
<b>Overførte reserver fra andre</b> <sup>10)</sup>									41 926	138 876	231	100,0
<b>Individuell kapital</b>									91 872	67 902	-26	90,5
<b>Individuell pensjon</b>									1 141 356	192 486	-83	6,9
<b>Privat kollektiv pensjon</b>					24 821	12 180	-51	0,4	1 141 356	192 486	-83	6,9
Ytelsesbasert					24 821	12 180	-51	0,4	1 141 356	192 486	-83	6,9
Innskuddsbasert												
Fra pensjonskasser												
Herav fripoliser <sup>16)</sup>									342 795	115 946	-66	26,7
Herav pensjonskapitalbevis <sup>16)</sup>												
<b>Kommunal kollektiv pensjon</b> <sup>27)</sup>									-88 098	115 644	-231	1,9
<b>Foreningskollektiv</b>									1 048	-100	0,0	
<b>Totalt alle bransjer</b>					24 821	12 180	-51	0,1	1 188 104	514 908	-57	5,6
<b>Flytting fra andre</b> <sup>11)</sup>									29 555	15 847	-46	18,4
<b>Gruppeiv</b>									29 555	15 847	-46	19,1
Bedrift <sup>3)</sup>												
Privat <sup>4)</sup>												
<b>Overførte reserver til andre</b> <sup>12)</sup>									24 254	10 346	-57	100,0
<b>Individuell kapital</b>									130 266	51 175	-61	29,2
<b>Individuell pensjon</b>									1 151 949	583 896	-49	27,0
<b>Privat kollektiv pensjon</b>					31 455	21 207	-33	1,0	1 151 949	583 896	-49	27,8
Ytelsesbasert					31 455	21 207	-33	1,0	1 151 949	583 896	-49	27,8
Innskuddsbasert												
Til pensjonskasser												
Herav fripoliser <sup>16)</sup>									364 450	105 891	-71	51,5
Herav pensjonskapitalbevis <sup>16)</sup>												
<b>Kommunal kollektiv pensjon</b> <sup>27)</sup>									804 448	845 129	5	11,7
<b>Foreningskollektiv</b>									897	55	-94	0,0
<b>Totalt alle bransjer</b>					31 455	21 207	-33	0,2	2 111 814	1 490 601	-29	15,6
<b>Flytting til andre</b> <sup>11)</sup>									18 414	14 550	-21	8,8
<b>Gruppeiv</b>									18 414	14 550	-21	8,9
Bedrift <sup>3)</sup>												
Privat <sup>4)</sup>												

Noter: Se "Noter og kommentarer"

**Tabell 3.a**  
**Forsikringsforpliktelse, overførte**  
**reserver og flytting gruppeiv**

30.09.	Eika Forsikring AS				Frende Livsforsikring				Gjensidige Forsikring			
Produktet uten investeringsvalg	2012	2013	%- endring	Markeds- andel	2012	2013	%- endring	Markeds- andel	2012	2013	%- endring	Markeds- andel
<i>Beløp i 1000 kroner</i>												
<b>Forsikringsforpliktelse</b> <sup>9)</sup>												
<b>Individuell kapital</b>					98 497	158 566	61	0,7				
<b>Individuell pensjon</b>					100 697	141 669	41	0,2				
Livrenter <sup>19)</sup>												
IPA <sup>19)</sup>												
IPS <sup>19)</sup>												
<b>Privat kollektiv pensjon</b>					80 146	89 245	11	0,0				
Ytelsesbasert												
Innskuddsbasert					80 146	89 245	11	5,8				
Engangsbetalt <sup>5)</sup>												
-Inv. valg foretak												
-Inv. valg kontohaver												
Innskuddspensjon <sup>6)</sup>												
-Inv. valg foretak												
-Inv. valg kontohaver												
Innenfor LOF/LOI <sup>7)</sup>					80 146	89 245	11	0,0				
Ytelsesbasert												
Innskuddsbasert					80 146	89 245	11	5,8				
Engangsbetalt <sup>5)</sup>												
-Inv. valg foretak												
-Inv. valg kontohaver												
Innskuddspensjon <sup>6)</sup>												
-Inv. valg foretak												
-Inv. valg kontohaver												
Utenfor LOF/LOI - Livrenter <sup>7)</sup>												
Herav fripoliser <sup>16)</sup>												
Herav pensjonskapitalbevis <sup>16)</sup>												
<b>Kommunal kollektiv pensjon</b> <sup>27)</sup>												
<b>Foreningskollektiv</b>												
<b>Totalt alle bransjer</b>					279 340	389 480	39	0,0				
<b>Overførte reserver fra andre</b> <sup>10)</sup>												
<b>Individuell kapital</b>												
<b>Individuell pensjon</b>												
<b>Privat kollektiv pensjon</b>					3 279	649	-80	0,0				
Ytelsesbasert												
Innskuddsbasert					3 279	649	-80	43,8				
Fra pensjonskasser												
Herav fripoliser <sup>16)</sup>												
Herav pensjonskapitalbevis <sup>16)</sup>												
<b>Kommunal kollektiv pensjon</b> <sup>27)</sup>												
<b>Foreningskollektiv</b>												
<b>Totalt alle bransjer</b>					3 279	649	-80	0,0				
<b>Flytting fra andre</b> <sup>11)</sup>									42 660	28 190	-34	32,7
Gruppeiv									42 660	28 190	-34	33,9
Bedrift <sup>3)</sup>												
Privat <sup>4)</sup>												
<b>Overførte reserver til andre</b> <sup>12)</sup>												
<b>Individuell kapital</b>												
<b>Individuell pensjon</b>												
<b>Privat kollektiv pensjon</b>					1 136	4 381	286	0,2				
Ytelsesbasert												
Innskuddsbasert					1 136	4 381	286	7,0				
Til pensjonskasser												
Herav fripoliser <sup>16)</sup>												
Herav pensjonskapitalbevis <sup>16)</sup>												
<b>Kommunal kollektiv pensjon</b> <sup>27)</sup>												
<b>Foreningskollektiv</b>												
<b>Totalt alle bransjer</b>					1 136	4 381	286	0,0				
<b>Flytting til andre</b> <sup>11)</sup>									65 825	36 039	-45	21,9
Gruppeiv									64 381	36 039	-44	22,0
Bedrift <sup>3)</sup>												
Privat <sup>4)</sup>									1 444		-100	0,0

Noter: Se "Noter og kommentarer"

Tabell 3.a

## Forsikringsforpliktelse, overførte reserver og flytting gruppeiv

30.09.	Gjensidige Pensjon				Handelsbanken Liv				If Skadeforsikring NUF			
Produkt uten investeringsvalg	2012	2013	%-endring	Markedsandel	2012	2013	%-endring	Markedsandel	2012	2013	%-endring	Markedsandel
<i>Beløp i 1000 kroner</i>												
<b>Forsikringsforpliktelse</b> <sup>9)</sup>												
<b>Individuell kapital</b>					20 786	22 456	8	0,1				
<b>Individuell pensjon</b>	191 686	308 583	61	0,5	2 322	2 562	10	0,0				
Livrenter <sup>19)</sup>												
IPA <sup>19)</sup>												
IPS <sup>19)</sup>												
<b>Privat kollektiv pensjon</b>	2 794 127	3 150 052	13	1,0	1 215	145	-88	0,0				
Ytelsesbasert	2 794 127	3 150 052	13	1,0	1 215	145	-88	0,0				
Innskuddsbasert												
Engangsbetalt <sup>5)</sup>												
-Inv. valg foretak												
-Inv. valg kontohaver												
Innskuddspensjon <sup>6)</sup>												
-Inv. valg foretak												
-Inv. valg kontohaver												
Innenfor LOF/LOI <sup>7)</sup>	2 794 127	3 150 052	13	1,0	1 215	145	-88	0,0				
Ytelsesbasert	2 794 127	3 150 052	13	1,0	1 215	145	-88	0,0				
Innskuddsbasert												
Engangsbetalt <sup>5)</sup>												
-Inv. valg foretak												
-Inv. valg kontohaver												
Innskuddspensjon <sup>6)</sup>												
-Inv. valg foretak												
-Inv. valg kontohaver												
Utenfor LOF/LOI - Livrenter <sup>7)</sup>												
Herav fripoliser <sup>16)</sup>	2 506 143	2 705 162	8	1,5								
Herav pensjonskapitalbevis <sup>16)</sup>												
<b>Kommunal kollektiv pensjon</b> <sup>27)</sup>												
<b>Foreningskollektiv</b>												
<b>Totalt alle bransjer</b>	<b>2 985 813</b>	<b>3 458 635</b>	<b>16</b>	<b>0,4</b>	<b>24 323</b>	<b>25 163</b>	<b>4</b>	<b>0,0</b>				
<b>Overførte reserver fra andre</b> <sup>10)</sup>												
<b>Individuell kapital</b>												
<b>Individuell pensjon</b>												
<b>Privat kollektiv pensjon</b>	191 750	73 828	-62	2,7								
Ytelsesbasert	191 750	73 828	-62	2,7								
Innskuddsbasert												
Fra pensjonskasser												
Herav fripoliser <sup>16)</sup>	177 616	48 674	-73	11,2								
Herav pensjonskapitalbevis <sup>16)</sup>												
<b>Kommunal kollektiv pensjon</b> <sup>27)</sup>												
<b>Foreningskollektiv</b>												
<b>Totalt alle bransjer</b>	<b>191 750</b>	<b>73 828</b>	<b>-62</b>	<b>0,8</b>								
<b>Flytting fra andre</b> <sup>11)</sup>									2 505	1 938	-23	2,2
<b>Gruppeiv</b>									2 505	1 938	-23	2,3
Bedrift <sup>3)</sup>												
Privat <sup>4)</sup>												
<b>Overførte reserver til andre</b> <sup>12)</sup>												
<b>Individuell kapital</b>												
<b>Individuell pensjon</b>												
<b>Privat kollektiv pensjon</b>	19 371	24 855	28	1,1								
Ytelsesbasert	19 371	24 855	28	1,2								
Innskuddsbasert												
Til pensjonskasser												
Herav fripoliser <sup>16)</sup>	12 963	1 976	-85	1,0								
Herav pensjonskapitalbevis <sup>16)</sup>												
<b>Kommunal kollektiv pensjon</b> <sup>27)</sup>												
<b>Foreningskollektiv</b>												
<b>Totalt alle bransjer</b>	<b>19 371</b>	<b>24 855</b>	<b>28</b>	<b>0,3</b>								
<b>Flytting til andre</b> <sup>11)</sup>									15 192	9 093	-40	5,5
<b>Gruppeiv</b>									15 192	9 093	-40	5,5
Bedrift <sup>3)</sup>												
Privat <sup>4)</sup>												

Noter: Se "Noter og kommentarer"



**Tabell 3.a**  
**Forsikringsforpliktelser, overførte**  
**reserver og flytting gruppeiv**

30.09.	KLP				KLP				Landbruksforsikring AS			
Produkter uten investeringsvalg	KLP				Bedriftspensjon AS				Landbruksforsikring AS			
<i>Beløp i 1000 kroner</i>	2012	2013	%- endring	Markeds- andel	2012	2013	%- endring	Markeds- andel	2012	2013	%- endring	Markeds- andel
<b>Forsikringsforpliktelser</b> <sup>9)</sup>												
<b>Individuell kapital</b>												
<b>Individuell pensjon</b>												
Livrenter <sup>19)</sup>												
IPA <sup>19)</sup>												
IPS <sup>19)</sup>												
<b>Privat kollektiv pensjon</b>					911 167	1 064 776	17	0,3				
Ytelsesbasert					911 167	1 064 776	17	0,3				
Innskuddsbasert												
Engangsbetalt <sup>5)</sup>												
-Inv. valg foretak												
-Inv. valg kontohaver												
Innskuddspensjon <sup>6)</sup>												
-Inv. valg foretak												
-Inv. valg kontohaver												
Innenfor LOF/LOI <sup>7)</sup>					911 167	1 064 776	17	0,3				
Ytelsesbasert					911 167	1 064 776	17	0,3				
Innskuddsbasert												
Engangsbetalt <sup>5)</sup>												
-Inv. valg foretak												
-Inv. valg kontohaver												
Innskuddspensjon <sup>6)</sup>												
-Inv. valg foretak												
-Inv. valg kontohaver												
Utenfor LOF/LOI - Livrenter <sup>7)</sup>					251 800	296 000	18	0,2				
Herav fripoliser <sup>16)</sup>												
Herav pensjonskapitalbevis <sup>16)</sup>												
<b>Kommunal kollektiv pensjon</b> <sup>27)</sup>	256 612 625	289 268 619	13	72,8								
<b>Foreningskollektiv</b>												
<b>Totalt alle bransjer</b>	256 612 625	289 268 619	13	35,8	911 167	1 064 776	17	0,1				
<b>Overførte reserver fra andre</b> <sup>10)</sup>												
<b>Individuell kapital</b>												
<b>Individuell pensjon</b>												
<b>Privat kollektiv pensjon</b>					203 961	56 371	-72	2,0				
Ytelsesbasert					203 961	56 371	-72	2,0				
Innskuddsbasert												
Fra pensjonskasser												
Herav fripoliser <sup>16)</sup>					5 080		-100	0,0				
Herav pensjonskapitalbevis <sup>16)</sup>												
<b>Kommunal kollektiv pensjon</b> <sup>27)</sup>	1 601 207	5 988 122	274	97,7								
<b>Foreningskollektiv</b>												
<b>Totalt alle bransjer</b>	1 601 207	5 988 122	274	65,7	203 961	56 371	-72	0,6				
<b>Flytting fra andre</b> <sup>11)</sup>												
<b>Gruppeiv</b>												
Bedrift <sup>3)</sup>												
Privat <sup>4)</sup>												
<b>Overførte reserver til andre</b> <sup>12)</sup>												
<b>Individuell kapital</b>												
<b>Individuell pensjon</b>												
<b>Privat kollektiv pensjon</b>					3 612	599	-83	0,0				
Ytelsesbasert					3 612	599	-83	0,0				
Innskuddsbasert												
Til pensjonskasser												
Herav fripoliser <sup>16)</sup>					2 891		-100	0,0				
Herav pensjonskapitalbevis <sup>16)</sup>												
<b>Kommunal kollektiv pensjon</b> <sup>27)</sup>	147 212	178 291	21	2,5								
<b>Foreningskollektiv</b>												
<b>Totalt alle bransjer</b>	147 212	178 291	21	1,9	3 612	599	-83	0,0				
<b>Flytting til andre</b> <sup>11)</sup>												
<b>Gruppeiv</b>												
Bedrift <sup>3)</sup>												
Privat <sup>4)</sup>												

Noter: Se "Noter og kommentarer"

Tabell 3.a

## Forsikringsforpliktelser, overførte reserver og flytting gruppeliv

30.09.									Oslo			
	NEMI Forsikring				Nordea Liv				Pensjonsforsikring			
Produkter uten investeringsvalg	2012	2013	%-endring	Markedsandel	2012	2013	%-endring	Markedsandel	2012	2013	%-endring	Markedsandel
<i>Beløp i 1000 kroner</i>												
<b>Forsikringsforpliktelser</b> <sup>9)</sup>												
<b>Individuell kapital</b>					<b>1 026 511</b>	<b>954 312</b>	<b>-7</b>	<b>4,3</b>				
<b>Individuell pensjon</b>					<b>5 446 548</b>	<b>5 037 190</b>	<b>-8</b>	<b>8,9</b>				
Livrenter <sup>19)</sup>												
IPA <sup>19)</sup>												
IPS <sup>19)</sup>												
<b>Privat kollektiv pensjon</b>					<b>35 225 403</b>	<b>36 093 706</b>	<b>3</b>	<b>11,0</b>				
Ytelsesbasert					34 719 957	35 553 792	2	10,9				
Innskuddsbasert					505 447	539 914	7	35,0				
Engangsbetalt <sup>5)</sup>												
-Inv. valg foretak												
-Inv. valg kontohaver												
Innskuddspensjon <sup>6)</sup>												
-Inv. valg foretak												
-Inv. valg kontohaver												
Innenfor LOF/LOI <sup>7)</sup>					35 198 893	36 080 113	3	11,2				
Ytelsesbasert					34 693 446	35 540 199	2	11,1				
Innskuddsbasert					505 447	539 914	7	35,0				
Engangsbetalt <sup>5)</sup>												
-Inv. valg foretak												
-Inv. valg kontohaver												
Innskuddspensjon <sup>6)</sup>												
-Inv. valg foretak												
-Inv. valg kontohaver												
Utenfor LOF/LOI - Livrenter <sup>7)</sup>					26 511	13 593	-49	0,3				
Herav fripoliser <sup>16)</sup>					17 639 368	19 169 208	9	10,9				
Herav pensjonskapitalbevis <sup>16)</sup>					245 867	284 912	16	50,0				
<b>Kommunal kollektiv pensjon</b> <sup>27)</sup>									<b>46 922 122</b>	<b>50 210 807</b>	<b>7</b>	<b>12,6</b>
<b>Foreningskollektiv</b>												
<b>Totalt alle bransjer</b>					<b>41 698 463</b>	<b>42 085 208</b>	<b>1</b>	<b>5,2</b>	<b>46 922 122</b>	<b>50 210 807</b>	<b>7</b>	<b>6,2</b>
<b>Overførte reserver fra andre</b> <sup>10)</sup>												
<b>Individuell kapital</b>												
<b>Individuell pensjon</b>					<b>27 946</b>	<b>2 274</b>	<b>-92</b>	<b>3,0</b>				
<b>Privat kollektiv pensjon</b>					<b>1 095 887</b>	<b>178 976</b>	<b>-84</b>	<b>6,5</b>				
Ytelsesbasert					1 095 839	178 976	-84	6,5				
Innskuddsbasert					48							
Fra pensjonskasser												
Herav fripoliser <sup>16)</sup>					771 138	165 918	-79	38,2				
Herav pensjonskapitalbevis <sup>16)</sup>					36							
<b>Kommunal kollektiv pensjon</b> <sup>27)</sup>												
<b>Foreningskollektiv</b>												
<b>Totalt alle bransjer</b>					<b>1 123 833</b>	<b>181 250</b>	<b>-84</b>	<b>2,0</b>				
<b>Flytting fra andre</b> <sup>11)</sup>												
<b>Gruppeliv</b>												
Bedrift <sup>3)</sup>												
Privat <sup>4)</sup>												
<b>Overførte reserver til andre</b> <sup>12)</sup>												
<b>Individuell kapital</b>					<b>1</b>	<b>-3</b>	<b>-509</b>	<b>0,0</b>				
<b>Individuell pensjon</b>					<b>14 671</b>	<b>31 451</b>	<b>114</b>	<b>17,9</b>				
<b>Privat kollektiv pensjon</b>					<b>491 804</b>	<b>1 205 888</b>	<b>145</b>	<b>55,8</b>				
Ytelsesbasert					480 435	1 203 314	151	57,3				
Innskuddsbasert					11 369	2 574	-77	4,1				
Til pensjonskasser												
Herav fripoliser <sup>16)</sup>					165 709	27 184	-84	13,2				
Herav pensjonskapitalbevis <sup>16)</sup>					2 822	2 574	-9	30,7				
<b>Kommunal kollektiv pensjon</b> <sup>27)</sup>												
<b>Foreningskollektiv</b>												
<b>Totalt alle bransjer</b>					<b>506 476</b>	<b>1 237 336</b>	<b>144</b>	<b>13,0</b>				
<b>Flytting til andre</b> <sup>11)</sup>												
<b>Gruppeliv</b>												
Bedrift <sup>3)</sup>		<b>1 772</b>	----	<b>1,1</b>								
Privat <sup>4)</sup>		1 772	----	1,1								

Noter: Se "Noter og kommentarer"

Tabell 3.a

## Forsikringsforpliktelse, overførte reserver og flytting gruppeiv

30.09.	Silver				SpareBank 1				Storebrand			
Produkter uten investeringsvalg	Pensjonsforsikring AS				SpareBank 1				Livsforsikring			
Beløp i 1000 kroner	2012	2013	%-endring	Markedsandel	2012	2013	%-endring	Markedsandel	2012	2013	%-endring	Markedsandel
<b>Forsikringsforpliktelse</b> <sup>9)</sup>												
<b>Individuell kapital</b>					<b>1 070 387</b>	<b>1 005 042</b>	<b>-6</b>	<b>4,6</b>	<b>5 957 876</b>	<b>4 254 974</b>	<b>-29</b>	<b>19,4</b>
<b>Individuell pensjon</b>	<b>22 859</b>		<b>-100</b>	<b>0,0</b>	<b>4 807 796</b>	<b>4 794 408</b>	<b>0</b>	<b>8,4</b>	<b>14 445 310</b>	<b>13 763 375</b>	<b>-5</b>	<b>24,2</b>
Livrenter <sup>19)</sup>												
IPA <sup>19)</sup>												
IPS <sup>19)</sup>												
<b>Privat kollektiv pensjon</b>	<b>7 480 376</b>	<b>7 887 851</b>	<b>5</b>	<b>2,4</b>	<b>8 790 640</b>	<b>9 653 026</b>	<b>10</b>	<b>3,0</b>	<b>126 346 616</b>	<b>136 820 203</b>	<b>8</b>	<b>41,8</b>
Ytelsesbasert	7 480 376	7 887 851	5	2,4	8 204 649	8 897 070	8	2,7	126 302 834	136 773 462	8	42,0
Innskuddsbasert					585 991	755 956	29	49,0	43 782	46 741	7	3,0
Engangsbetalt <sup>5)</sup>												
-Inv. valg foretak												
-Inv. valg kontohaver												
Innskuddspensjon <sup>6)</sup>												
-Inv. valg foretak												
-Inv. valg kontohaver												
Innenfor LOF/LOI <sup>7)</sup>	7 480 376	7 887 851	5	2,4	8 790 640	9 653 026	10	3,0	123 182 792	133 486 864	8	41,3
Ytelsesbasert	7 480 376	7 887 851	5	2,5	8 204 649	8 897 070	8	2,8	123 139 009	133 440 123	8	41,5
Innskuddsbasert					585 991	755 956	29	49,0	43 782	46 741	7	3,0
Engangsbetalt <sup>5)</sup>												
-Inv. valg foretak												
-Inv. valg kontohaver												
Innskuddspensjon <sup>6)</sup>												
-Inv. valg foretak												
-Inv. valg kontohaver												
Utenfor LOF/LOI - Livrenter <sup>7)</sup>									3 163 825	3 333 339	5	77,7
Herav fripoliser <sup>16)</sup>	7 480 376	7 887 851	5	4,5	3 995 019	4 345 228	9	2,5	68 893 935	76 753 334	11	43,6
Herav pensjonskapitalbevis <sup>16)</sup>					133 425	175 569	32	30,8				
<b>Kommunal kollektiv pensjon</b> <sup>27)</sup>									<b>20 131 054</b>	<b>17 765 524</b>	<b>-12</b>	<b>4,5</b>
<b>Foreningskollektiv</b>									<b>504 950</b>	<b>500 129</b>	<b>-1</b>	<b>11,3</b>
<b>Totalt alle bransjer</b>	<b>7 503 235</b>	<b>7 887 851</b>	<b>5</b>	<b>1,0</b>	<b>14 668 823</b>	<b>15 452 476</b>	<b>5</b>	<b>1,9</b>	<b>167 385 807</b>	<b>173 104 205</b>	<b>3</b>	<b>21,4</b>
<b>Overførte reserver fra andre</b> <sup>10)</sup>												
<b>Individuell kapital</b>												
<b>Individuell pensjon</b>	<b>54 242</b>		<b>-100</b>	<b>0,0</b>	<b>2 862</b>	<b>2 102</b>	<b>-27</b>	<b>2,8</b>	<b>7 185</b>	<b>2 765</b>	<b>-62</b>	<b>3,7</b>
<b>Privat kollektiv pensjon</b>	<b>402 433</b>	<b>66 511</b>	<b>-84</b>	<b>2,4</b>	<b>251 834</b>	<b>175 020</b>	<b>-31</b>	<b>6,3</b>	<b>2 103 564</b>	<b>2 017 424</b>	<b>-4</b>	<b>72,7</b>
Ytelsesbasert	402 433	66 511	-84	2,4	244 363	174 186	-29	6,3	2 103 564	2 017 424	-4	72,8
Innskuddsbasert					7 471	833	-89	56,2				
Fra pensjonskasser												
Herav fripoliser <sup>16)</sup>	402 433	66 511	-84	15,3	209 020	17 430	-92	4,0	169 310	19 724	-88	4,5
Herav pensjonskapitalbevis <sup>16)</sup>					637	35	-95	100,0				
<b>Kommunal kollektiv pensjon</b> <sup>27)</sup>									<b>2 054</b>	<b>27 224</b>	<b>999</b>	<b>0,4</b>
<b>Foreningskollektiv</b>									<b>2 376</b>		<b>-100</b>	<b>0,0</b>
<b>Totalt alle bransjer</b>	<b>456 674</b>	<b>66 511</b>	<b>-85</b>	<b>0,7</b>	<b>254 695</b>	<b>177 122</b>	<b>-31</b>	<b>1,9</b>	<b>2 115 180</b>	<b>2 047 411</b>	<b>-3</b>	<b>22,5</b>
<b>Flytting fra andre</b> <sup>11)</sup>												
<b>Gruppeiv</b>					<b>4 517</b>	<b>828</b>	<b>-82</b>	<b>1,0</b>	<b>14 821</b>	<b>26 326</b>	<b>78</b>	<b>30,6</b>
Bedrift <sup>3)</sup>					4 517	828	-82	1,0	14 821	26 326	78	31,7
Privat <sup>4)</sup>												
<b>Overførte reserver til andre</b> <sup>12)</sup>												
<b>Individuell kapital</b>					<b>32</b>		<b>-100</b>	<b>0,0</b>				
<b>Individuell pensjon</b>					<b>11 409</b>	<b>3 564</b>	<b>-69</b>	<b>2,0</b>	<b>54 325</b>	<b>89 062</b>	<b>64</b>	<b>50,8</b>
<b>Privat kollektiv pensjon</b>	<b>67 730</b>	<b>9 633</b>	<b>-86</b>	<b>0,4</b>	<b>101 387</b>	<b>85 337</b>	<b>-16</b>	<b>3,9</b>	<b>890 066</b>	<b>226 120</b>	<b>-75</b>	<b>10,5</b>
Ytelsesbasert	67 730	9 633	-86	0,5	94 995	29 862	-69	1,4	890 066	226 120	-75	10,8
Innskuddsbasert					6 392	55 475	768	88,9				
Til pensjonskasser												
Herav fripoliser <sup>16)</sup>	67 730	9 633	-86	4,7	22 717	3 506	-85	1,7	441 562	57 491	-87	28,0
Herav pensjonskapitalbevis <sup>16)</sup>					1 914	5 807	203	69,3				
<b>Kommunal kollektiv pensjon</b> <sup>27)</sup>									<b>923 771</b>	<b>6 169 668</b>	<b>568</b>	<b>85,8</b>
<b>Foreningskollektiv</b>									<b>3 302</b>		<b>-100</b>	<b>0,0</b>
<b>Totalt alle bransjer</b>	<b>67 730</b>	<b>9 633</b>	<b>-86</b>	<b>0,1</b>	<b>112 827</b>	<b>88 901</b>	<b>-21</b>	<b>0,9</b>	<b>1 871 464</b>	<b>6 484 850</b>	<b>247</b>	<b>68,0</b>
<b>Flytting til andre</b> <sup>11)</sup>												
<b>Gruppeiv</b>					<b>645</b>	<b>1 572</b>	<b>144</b>	<b>1,0</b>	<b>61 925</b>	<b>40 001</b>	<b>-35</b>	<b>24,3</b>
Bedrift <sup>3)</sup>					645	1 572	144	1,0	61 925	40 001	-35	24,4
Privat <sup>4)</sup>												

Noter: Se "Noter og kommentarer"

Tabell 3.a

## Forsikringsforpliktelse, overførte reserver og flytting gruppeliv

30.09.	Telenor Forsikring				Tryg Forsikring				Totalt produkter uten investeringsvalg		
	2012	2013	%-endring	Markedsandel	2012	2013	%-endring	Markedsandel	2012	2013	%-endring
<b>Produkter uten investeringsvalg</b>											
<i>Beløp i 1000 kroner</i>											
<b>Forsikringsforpliktelse</b> <sup>9)</sup>									21 772 799	21 964 164	1
<b>Individuell kapital</b>									58 767 913	56 897 612	-3
<b>Individuell pensjon</b>											
Livrenter <sup>19)</sup>											
IPA <sup>19)</sup>											
IPS <sup>19)</sup>											
<b>Privat kollektiv pensjon</b>									310 008 660	327 162 467	6
Ytelsesbasert									308 684 352	325 621 126	6
Innskuddsbasert									1 324 307	1 541 340	16
Engangsbetalt <sup>5)</sup>											
-Inv. valg foretak											
-Inv. valg kontohaver											
Innskuddspensjon <sup>6)</sup>											
-Inv. valg foretak											
-Inv. valg kontohaver											
Innenfor LOF/LOI <sup>7)</sup>									305 885 214	322 874 376	6
Ytelsesbasert									304 560 907	321 333 036	6
Innskuddsbasert									1 324 307	1 541 340	16
Engangsbetalt <sup>5)</sup>											
-Inv. valg foretak											
-Inv. valg kontohaver											
Innskuddspensjon <sup>6)</sup>											
-Inv. valg foretak											
-Inv. valg kontohaver											
Utenfor LOF/LOI - Livrenter <sup>7)</sup>									4 123 445	4 288 090	4
Herav fripoliser <sup>16)</sup>									161 084 603	176 183 836	9
Herav pensjonskapitalbevis <sup>16)</sup>									488 233	569 965	17
<b>Kommunal kollektiv pensjon</b> <sup>27)</sup>									361 075 772	397 171 970	10
<b>Foreningskollektiv</b>									4 480 736	4 442 167	-1
<b>Totalt alle bransjer</b>									756 105 880	807 638 379	7
<b>Overførte reserver fra andre</b> <sup>10)</sup>									41 926	138 874	231
<b>Individuell kapital</b>									184 106	75 043	-59
<b>Individuell pensjon</b>									5 418 885	2 773 445	-49
<b>Privat kollektiv pensjon</b>									5 408 087	2 771 962	-49
Ytelsesbasert									10 798	1 482	-86
Innskuddsbasert											
Fra pensjonskasser											
Herav fripoliser <sup>16)</sup>									2 077 391	434 202	-79
Herav pensjonskapitalbevis <sup>16)</sup>									673	35	-95
<b>Kommunal kollektiv pensjon</b> <sup>27)</sup>									1 515 163	6 130 990	305
<b>Foreningskollektiv</b>									3 424	0	-100
<b>Totalt alle bransjer</b>									7 163 506	9 118 352	27
<b>Flytting fra andre</b> <sup>11)</sup>											
<b>Gruppeliv</b>					22 976	13 040	-43	15,1	117 034	86 169	-26
Bedrift <sup>3)</sup>					22 976	10 017	-56	12,0	117 034	83 146	-29
Privat <sup>4)</sup>						3 023	----	100,0	0	3 023	----
<b>Overførte reserver til andre</b> <sup>12)</sup>									24 287	10 343	-57
<b>Individuell kapital</b>									210 671	175 252	-17
<b>Individuell pensjon</b>									2 758 510	2 161 915	-22
<b>Privat kollektiv pensjon</b>									2 739 614	2 099 485	-23
Ytelsesbasert									18 897	62 430	230
Innskuddsbasert											
Til pensjonskasser											
Herav fripoliser <sup>16)</sup>									1 078 023	205 681	-81
Herav pensjonskapitalbevis <sup>16)</sup>									4 736	8 381	77
<b>Kommunal kollektiv pensjon</b> <sup>27)</sup>									1 875 431	7 193 088	284
<b>Foreningskollektiv</b>									4 199	55	-99
<b>Totalt alle bransjer</b>									4 873 098	9 540 653	96
<b>Flytting til andre</b> <sup>11)</sup>											
<b>Gruppeliv</b>					50 738	61 380	21	37,3	212 739	164 407	-23
Bedrift <sup>3)</sup>					48 771	60 865	25	37,1	209 328	163 892	-22
Privat <sup>4)</sup>					1 967	515	-74	100,0	3 411	515	-85

Noter: Se "Noter og kommentarer"

**Tabell 3.b**  
Forsikringsforpliktelser, overførte  
reserver og flytting gruppeiv

30.09. Produkter med investeringsvalg	Altraplan Luxembourg Avdeling Norge				Danica Pensjonsforsikring				DNB Livsforsikring			
	2012	2013	%- endring	Markeds- andel	2012	2013	%- endring	Markeds- andel	2012	2013	%- endring	Markeds- andel
	<i>Beløp i 1000 kroner</i>											
<b>Forsikringsforpliktelser</b> <sup>9)</sup>												
Individuell kapital	291 342		-100	0,0	522 389	825 843	58	5,9	3 019 656	3 033 069	0	21,6
Individuell pensjon	271 676		-100	0,0	2 067 482	2 235 261	8	12,4	5 705 117	5 631 423	-1	31,2
Livrenter <sup>19)</sup>												
IPA <sup>19)</sup>												
IPS <sup>19)</sup>												
Privat kollektiv pensjon					4 067 782	5 199 416	28	5,7	18 875 344	24 532 734	30	27,1
Ytelsesbasert												
Innskuddsbasert					4 067 782	5 199 416	28	6,0	18 875 344	24 532 734	30	28,5
Engangsbetalt <sup>5)</sup>												
-Inv. valg foretak												
-Inv. valg kontohaver												
Innskuddspensjon <sup>6)</sup>												
-Inv. valg foretak												
-Inv. valg kontohaver												
Innenfor LOF/LOI <sup>7)</sup>					4 067 782	5 199 416	28	5,8	18 827 565	24 479 947	30	27,1
Ytelsesbasert												
Innskuddsbasert					4 067 782	5 199 416	28	6,1	18 827 565	24 479 947	30	28,6
Engangsbetalt <sup>5)</sup>												
-Inv. valg foretak												
-Inv. valg kontohaver												
Innskuddspensjon <sup>6)</sup>												
-Inv. valg foretak												
-Inv. valg kontohaver												
Utenfor LOF/LOI - Livrenter <sup>7)</sup>									47 779	52 787	11	16,2
Herav fripoliser <sup>16)</sup>												
Herav pensjonskapitalbevis <sup>16)</sup>					1 025 781	1 492 389	46	6,8	4 390 858	6 417 550	46	29,4
Kommunal kollektiv pensjon <sup>27)</sup>												
Foreningskollektiv												
<b>Totalt alle bransjer</b>	<b>563 018</b>		<b>-100</b>	<b>0,0</b>	<b>6 657 653</b>	<b>8 260 521</b>	<b>24</b>	<b>6,6</b>	<b>27 600 117</b>	<b>33 197 226</b>	<b>20</b>	<b>26,6</b>
<b>Overførte reserver fra andre</b> <sup>10)</sup>												
Individuell kapital	1 944		-100	0,0	2 780	69 646	999	39,8	35 166	85 976	145	49,1
Individuell pensjon	8 154		-100	0,0	133 556	147 368	10	28,5	27 544	-16 867	-161	-3,3
Privat kollektiv pensjon					133 519	151 040	13	4,7	632 930	344 147	-46	10,6
Ytelsesbasert												
Innskuddsbasert					133 519	151 040	13	4,6	632 930	344 147	-46	10,6
Fra pensjonskasser												
Herav fripoliser <sup>16)</sup>												
Herav pensjonskapitalbevis <sup>16)</sup>					5 258	19 035	262	3,8	56 149	59 444	6	11,9
Kommunal kollektiv pensjon <sup>27)</sup>												
Foreningskollektiv												
<b>Totalt alle bransjer</b>	<b>10 098</b>		<b>-100</b>	<b>0,0</b>	<b>269 854</b>	<b>368 054</b>	<b>36</b>	<b>9,4</b>	<b>695 640</b>	<b>413 256</b>	<b>-41</b>	<b>10,5</b>
<b>Flytting fra andre</b> <sup>11)</sup>												
Gruppeiv												
Bedrift <sup>3)</sup>												
Privat <sup>4)</sup>												
<b>Overførte reserver til andre</b> <sup>12)</sup>												
Individuell kapital	29 931		-100	0,0	1 706	4 361	156	2,5	54 685	122 691	124	69,0
Individuell pensjon	31 835		-100	0,0	48 657	77 872	60	35,7	129 415	81 388	-37	37,3
Privat kollektiv pensjon					273 160	314 286	15	12,4	293 108	508 204	73	20,0
Ytelsesbasert												
Innskuddsbasert					273 160	314 286	15	12,4	293 108	508 204	73	20,0
Til pensjonskasser												
Herav fripoliser <sup>16)</sup>												
Herav pensjonskapitalbevis <sup>16)</sup>					19 616	22 917	17	8,1	51 192	81 657	60	28,8
Kommunal kollektiv pensjon <sup>27)</sup>												
Foreningskollektiv												
<b>Totalt alle bransjer</b>	<b>61 766</b>		<b>-100</b>	<b>0,0</b>	<b>323 523</b>	<b>396 520</b>	<b>23</b>	<b>13,5</b>	<b>477 208</b>	<b>712 283</b>	<b>49</b>	<b>24,3</b>
<b>Flytting til andre</b> <sup>11)</sup>												
Gruppeiv												
Bedrift <sup>3)</sup>												
Privat <sup>4)</sup>												

Noter: Se "Noter og kommentarer"

**Tabell 3.b**  
**Forsikringsforpliktelser, overførte**  
**reserver og flytting gruppeiv**

30.09. Produkter med investeringsvalg	Frende Livsforsikring				Gjensidige Pensjon				KLP			
	2012	2013	%-endring	Markedsandel	2012	2013	%-endring	Markedsandel	2012	2013	%-endring	Markedsandel
<i>Beløp i 1000 kroner</i>												
<i>Forsikringsforpliktelser</i> <sup>9)</sup>												
<b>Individuell kapital</b>					91 422	131 528	44	0,9				
<b>Individuell pensjon</b>	46 359	53 943	16	0,3	1 601 339	1 673 310	5	9,3				
Livrenter <sup>19)</sup>												
IPA <sup>19)</sup>												
IPS <sup>19)</sup>												
<b>Privat kollektiv pensjon</b>	1 020 765	1 385 905	36	1,5	5 292 326	7 994 928	51	8,8				
Ytelsesbasert												
Innskuddsbasert	1 020 765	1 385 905	36	1,6	5 292 326	7 994 928	51	9,3				
Engangsbetalt <sup>5)</sup>												
-Inv. valg foretak												
-Inv. valg kontohaver												
Innskuddspensjon <sup>6)</sup>												
-Inv. valg foretak												
-Inv. valg kontohaver												
Innenfor LOF/LOI <sup>7)</sup>	1 020 765	1 385 905	36	1,5	5 292 326	7 994 928	51	8,9				
Ytelsesbasert												
Innskuddsbasert	1 020 765	1 385 905	36	1,6	5 292 326	7 994 928	51	9,3				
Engangsbetalt <sup>5)</sup>												
-Inv. valg foretak												
-Inv. valg kontohaver												
Innskuddspensjon <sup>6)</sup>												
-Inv. valg foretak												
-Inv. valg kontohaver												
Utenfor LOF/LOI - Livrenter <sup>7)</sup>												
Herav fripoliser <sup>16)</sup>												
Herav pensjonskapitalbevis <sup>16)</sup>					252 915	577 800	129	2,7				
<b>Kommunal kollektiv pensjon</b> <sup>27)</sup>									1 510 299	1 698 387	13	78,5
<b>Foreningskollektiv</b>												
<b>Totalt alle bransjer</b>	<b>1 067 124</b>	<b>1 439 848</b>	<b>35</b>	<b>1,2</b>	<b>6 985 086</b>	<b>9 799 766</b>	<b>40</b>	<b>7,8</b>	<b>1 510 299</b>	<b>1 698 387</b>	<b>13</b>	<b>1,4</b>
<i>Overførte reserver fra andre</i> <sup>10)</sup>												
<b>Individuell kapital</b>					3 296	2 015	-39	1,2				
<b>Individuell pensjon</b>					117 311	51 588	-56	10,0				
<b>Privat kollektiv pensjon</b>	44 653	37 254	-17	1,2	412 279	1 208 253	193	37,3				
Ytelsesbasert												
Innskuddsbasert	44 653	37 254	-17	1,1	412 279	1 208 253	193	37,1				
Fra pensjonskasser												
Herav fripoliser <sup>16)</sup>												
Herav pensjonskapitalbevis <sup>16)</sup>					74 911	273 798	266	55,0				
<b>Kommunal kollektiv pensjon</b> <sup>27)</sup>									-552		-100	0,0
<b>Foreningskollektiv</b>												
<b>Totalt alle bransjer</b>	<b>44 653</b>	<b>37 254</b>	<b>-17</b>	<b>0,9</b>	<b>532 886</b>	<b>1 261 857</b>	<b>137</b>	<b>32,1</b>	<b>-552</b>		<b>-100</b>	<b>0,0</b>
<i>Flytting fra andre</i> <sup>11)</sup>												
<b>Gruppeiv</b>												
Bedrift <sup>3)</sup>												
Privat <sup>4)</sup>												
<i>Overførte reserver til andre</i> <sup>12)</sup>												
<b>Individuell kapital</b>					7 434	7 827	5	4,4				
<b>Individuell pensjon</b>					17 182	8 771	-49	4,0				
<b>Privat kollektiv pensjon</b>					188 069	267 956	43	10,6				
Ytelsesbasert												
Innskuddsbasert					188 069	267 956	43	10,6				
Til pensjonskasser												
Herav fripoliser <sup>16)</sup>												
Herav pensjonskapitalbevis <sup>16)</sup>					3 738	11 794	216	4,2				
<b>Kommunal kollektiv pensjon</b> <sup>27)</sup>												
<b>Foreningskollektiv</b>												
<b>Totalt alle bransjer</b>					<b>212 685</b>	<b>284 554</b>	<b>34</b>	<b>9,7</b>				
<i>Flytting til andre</i> <sup>11)</sup>												
<b>Gruppeiv</b>												
Bedrift <sup>3)</sup>												
Privat <sup>4)</sup>												

Noter: Se "Noter og kommentarer"

**Tabell 3.b**  
**Forsikringsforpliktelser, overførte**  
**reserver og flytting gruppeiv**

30.09.	KLP				Nordea Liv				SHB Liv			
Produkter med investeringsvalg	Bedriftspensjon AS				Nordea Liv				SHB Liv			
Beløp i 1000 kroner	2012	2013	%-endring	Markedsandel	2012	2013	%-endring	Markedsandel	2012	2013	%-endring	Markedsandel
<i>Forsikringsforpliktelser</i> <sup>9)</sup>												
<b>Individuell kapital</b>					3 142 081	5 150 100	64	36,6	163 344	206 449	26	1,5
<b>Individuell pensjon</b>					2 041 858	2 347 234	15	13,0	850 545	891 915	5	4,9
Livrenter <sup>19)</sup>												
IPA <sup>19)</sup>												
IPS <sup>19)</sup>												
<b>Privat kollektiv pensjon</b>	275 895	491 816	78	0,5	10 120 384	13 755 261	36	15,2	126 474	140 279	11	0,2
Ytelsesbasert												
Innskuddsbasert	275 895	491 816	78	0,6	10 120 384	13 755 261	36	16,0	126 474	140 279	11	0,2
Engangsbetalt <sup>5)</sup>												
-Inv. valg foretak												
-Inv. valg kontohaver												
Innskuddspensjon <sup>6)</sup>												
-Inv. valg foretak												
-Inv. valg kontohaver												
Innenfor LOF/LOI <sup>7)</sup>	275 895	491 816	78	0,5	10 107 917	13 730 769	36	15,2				
Ytelsesbasert												
Innskuddsbasert	275 895	491 816	78	0,6	10 107 917	13 730 769	36	16,0				
Engangsbetalt <sup>5)</sup>												
-Inv. valg foretak												
-Inv. valg kontohaver												
Innskuddspensjon <sup>6)</sup>												
-Inv. valg foretak												
-Inv. valg kontohaver												
Utenfor LOF/LOI - Livrenter <sup>7)</sup>					12 467	24 492	97	7,5	126 474	140 279	11	43,1
Herav fripoliser <sup>16)</sup>												
Herav pensjonskapitalbevis <sup>16)</sup>	7 640	94 314	999	0,4	2 854 812	3 704 400	30	17,0	126 474	140 279	11	0,6
<b>Kommunal kollektiv pensjon</b> <sup>27)</sup>												
<b>Foreningskollektiv</b>												
<b>Totalt alle bransjer</b>	<b>275 895</b>	<b>491 816</b>	<b>78</b>	<b>0,4</b>	<b>15 304 323</b>	<b>21 252 595</b>	<b>39</b>	<b>17,0</b>	<b>1 140 363</b>	<b>1 238 643</b>	<b>9</b>	<b>1,0</b>
<i>Overførte reserver fra andre</i> <sup>10)</sup>												
<b>Individuell kapital</b>						12 415	---	7,1	3 191	2 705	-15	1,5
<b>Individuell pensjon</b>					46 780	41 646	-11	8,1	7 640	13 311	74	2,6
<b>Privat kollektiv pensjon</b>	15 417	88 197	472	2,7	255 392	804 036	215	24,8	20	19	-5	0,0
Ytelsesbasert												
Innskuddsbasert	15 417	88 197	472	2,7	255 392	804 036	215	24,7	20	19	-5	0,0
Fra pensjonskasser												
Herav fripoliser <sup>16)</sup>												
Herav pensjonskapitalbevis <sup>16)</sup>	1 601	3 196	100	0,6	39 962	33 993	-15	6,8				
<b>Kommunal kollektiv pensjon</b> <sup>27)</sup>												
<b>Foreningskollektiv</b>												
<b>Totalt alle bransjer</b>	<b>15 417</b>	<b>88 197</b>	<b>472</b>	<b>2,2</b>	<b>302 172</b>	<b>858 096</b>	<b>184</b>	<b>21,8</b>	<b>10 851</b>	<b>16 035</b>	<b>48</b>	<b>0,4</b>
<i>Flytting fra andre</i> <sup>11)</sup>												
<b>Gruppeiv</b>												
Bedrift <sup>3)</sup>												
Privat <sup>4)</sup>												
<i>Overførte reserver til andre</i> <sup>12)</sup>												
<b>Individuell kapital</b>					1 121	1 487	33	0,8	1 368	638	-53	0,4
<b>Individuell pensjon</b>					10 487	11 538	10	5,3	10 777	10 374	-4	4,8
<b>Privat kollektiv pensjon</b>	4 781	7 282	52	0,3	416 800	428 579	3	16,9	238		-100	0,0
Ytelsesbasert												
Innskuddsbasert	4 781	7 282	52	0,3	416 800	428 579	3	16,9	238		-100	0,0
Til pensjonskasser												
Herav fripoliser <sup>16)</sup>												
Herav pensjonskapitalbevis <sup>16)</sup>	547	916	68	0,3	47 221	56 313	19	19,9				
<b>Kommunal kollektiv pensjon</b> <sup>27)</sup>												
<b>Foreningskollektiv</b>												
<b>Totalt alle bransjer</b>	<b>4 781</b>	<b>7 282</b>	<b>52</b>	<b>0,2</b>	<b>428 408</b>	<b>441 604</b>	<b>3</b>	<b>15,1</b>	<b>12 383</b>	<b>11 012</b>	<b>-11</b>	<b>0,4</b>
<i>Flytting til andre</i> <sup>11)</sup>												
<b>Gruppeiv</b>												
Bedrift <sup>3)</sup>												
Privat <sup>4)</sup>												

Noter: Se "Noter og kommentarer"

**Tabell 3.b**  
**Forsikringsforpliktelser, overførte**  
**reserver og flytting gruppeliv**

30.09.	Silver				SpareBank 1				Storebrand			
	Pensjonsforsikring AS				SpareBank 1				Livsforsikring			
	2012	2013	%- endring	Markeds- andel	2012	2013	%- endring	Markeds- andel	2012	2013	%- endring	Markeds- andel
<i>Beløp i 1000 kroner</i>												
<i>Forsikringsforpliktelser <sup>9)</sup></i>												
<b>Individuell kapital</b>					<b>1 206 489</b>	<b>1 273 524</b>	<b>6</b>	<b>9,0</b>	<b>3 504 879</b>	<b>3 452 213</b>	<b>-2</b>	<b>24,5</b>
<b>Individuell pensjon</b>	<b>186 286</b>	<b>209 926</b>	<b>13</b>	<b>1,2</b>	<b>1 555 179</b>	<b>1 774 522</b>	<b>14</b>	<b>9,8</b>	<b>2 857 256</b>	<b>3 222 340</b>	<b>13</b>	<b>17,9</b>
Livrenter <sup>19)</sup>												
IPA <sup>19)</sup>												
IPS <sup>19)</sup>												
<b>Privat kollektiv pensjon</b>	<b>209 603</b>	<b>267 762</b>	<b>28</b>	<b>0,3</b>	<b>5 262 700</b>	<b>7 107 667</b>	<b>35</b>	<b>7,8</b>	<b>24 740 809</b>	<b>29 711 038</b>	<b>20</b>	<b>32,8</b>
Ytelsesbasert									5 881 461	4 585 799	-22	100,0
Innskuddsbasert	209 603	267 762	28	0,3	5 262 700	7 107 667	35	8,3	18 859 348	25 125 239	33	29,2
Engangsbetalt <sup>5)</sup>												
-Inv. valg foretak												
-Inv. valg kontohaver												
Innskuddspensjon <sup>6)</sup>												
-Inv. valg foretak												
-Inv. valg kontohaver												
Innenfor LOF/LOI <sup>7)</sup>	209 603	267 762	28	0,3	5 144 530	6 999 933	36	7,8	24 740 809	29 711 038	20	32,9
Ytelsesbasert									5 881 461	4 585 799	-22	100,0
Innskuddsbasert	209 603	267 762	28	0,3	5 144 530	6 999 933	36	8,2	18 859 348	25 125 239	33	29,3
Engangsbetalt <sup>5)</sup>												
-Inv. valg foretak												
-Inv. valg kontohaver												
Innskuddspensjon <sup>6)</sup>												
-Inv. valg foretak												
-Inv. valg kontohaver												
Utenfor LOF/LOI - Livrenter <sup>7)</sup>					118 170	107 735	-9	33,1				
Herav fripoliser <sup>16)</sup>												
Herav pensjonskapitalbevis <sup>16)</sup>	209 603	267 762	28	1,2	1 321 566	1 874 060	42	8,6	5 023 171	7 223 547	44	33,1
<b>Kommunal kollektiv pensjon <sup>27)</sup></b>									<b>2 559 407</b>	<b>466 387</b>	<b>-82</b>	<b>21,5</b>
<b>Foreningskollektiv</b>												
<b>Totalt alle bransjer</b>	<b>395 888</b>	<b>477 688</b>	<b>21</b>	<b>0,4</b>	<b>8 024 368</b>	<b>10 155 712</b>	<b>27</b>	<b>8,1</b>	<b>33 662 351</b>	<b>36 851 979</b>	<b>10</b>	<b>29,5</b>
<i>Overførte reserver fra andre <sup>10)</sup></i>												
<b>Individuell kapital</b>					<b>1 698</b>	<b>1 281</b>	<b>-25</b>	<b>0,7</b>	<b>1 548</b>	<b>1 171</b>	<b>-24</b>	<b>0,7</b>
<b>Individuell pensjon</b>	<b>6 079</b>	<b>4 961</b>	<b>-18</b>	<b>1,0</b>	<b>17 048</b>	<b>12 095</b>	<b>-29</b>	<b>2,3</b>	<b>128 726</b>	<b>262 945</b>	<b>104</b>	<b>50,9</b>
<b>Privat kollektiv pensjon</b>	<b>50 326</b>	<b>33 969</b>	<b>-33</b>	<b>1,0</b>	<b>144 039</b>	<b>264 641</b>	<b>84</b>	<b>8,2</b>	<b>479 563</b>	<b>307 114</b>	<b>-36</b>	<b>9,5</b>
Ytelsesbasert										-21 028	----	100,0
Innskuddsbasert	50 326	33 969	-33	1,0	144 039	264 641	84	8,1	479 563	328 142	-32	10,1
Fra pensjonskasser												
Herav fripoliser <sup>16)</sup>												
Herav pensjonskapitalbevis <sup>16)</sup>	50 326	33 969	-33	6,8	29 582	30 546	3	6,1	34 469	43 920	27	8,8
<b>Kommunal kollektiv pensjon <sup>27)</sup></b>												
<b>Foreningskollektiv</b>												
<b>Totalt alle bransjer</b>	<b>56 405</b>	<b>38 930</b>	<b>-31</b>	<b>1,0</b>	<b>162 786</b>	<b>278 017</b>	<b>71</b>	<b>7,1</b>	<b>609 837</b>	<b>571 230</b>	<b>-6</b>	<b>14,5</b>
<i>Flytting fra andre <sup>11)</sup></i>												
<b>Gruppeliv</b>												
Bedrift <sup>3)</sup>												
Privat <sup>4)</sup>												
<i>Overførte reserver til andre <sup>12)</sup></i>												
<b>Individuell kapital</b>					<b>6 882</b>	<b>3 191</b>	<b>-54</b>	<b>1,8</b>	<b>25 145</b>	<b>37 722</b>	<b>50</b>	<b>21,2</b>
<b>Individuell pensjon</b>					<b>8 811</b>	<b>4 836</b>	<b>-45</b>	<b>2,2</b>	<b>24 584</b>	<b>23 205</b>	<b>-6</b>	<b>10,6</b>
<b>Privat kollektiv pensjon</b>					<b>172 719</b>	<b>481 669</b>	<b>179</b>	<b>19,0</b>	<b>573 318</b>	<b>527 708</b>	<b>-8</b>	<b>20,8</b>
Ytelsesbasert									29		-100	0,0
Innskuddsbasert					172 719	481 669	179	19,0	573 289	527 708	-8	20,8
Til pensjonskasser												
Herav fripoliser <sup>16)</sup>												
Herav pensjonskapitalbevis <sup>16)</sup>					21 334	25 559	20	9,0	72 729	84 419	16	29,8
<b>Kommunal kollektiv pensjon <sup>27)</sup></b>									<b>789</b>		<b>-100</b>	<b>0,0</b>
<b>Foreningskollektiv</b>												
<b>Totalt alle bransjer</b>					<b>188 412</b>	<b>489 696</b>	<b>160</b>	<b>16,7</b>	<b>623 836</b>	<b>588 635</b>	<b>-6</b>	<b>20,1</b>
<i>Flytting til andre <sup>11)</sup></i>												
<b>Gruppeliv</b>												
Bedrift <sup>3)</sup>												
Privat <sup>4)</sup>												

Noter: Se "Noter og kommentarer"



Tabell 3.b

## Forsikringsforpliktelser, overførte reserver og flytting gruppeiv

30.09.	Totalt produkter med investeringsvalg			Totalt alle produkter		
	2012	2013	%-endring	2012	2013	%-endring
<i>Beløp i 1000 kroner</i>						
<b>Forsikringsforpliktelser <sup>9)</sup></b>						
<b>Individuell kapital</b>	<b>11 941 602</b>	<b>14 072 727</b>	<b>18</b>	<b>33 714 402</b>	<b>36 036 891</b>	<b>7</b>
<b>Individuell pensjon</b>	<b>17 183 096</b>	<b>18 039 873</b>	<b>5</b>	<b>75 951 009</b>	<b>74 937 485</b>	<b>-1</b>
Livrenter <sup>19)</sup>						
IPA <sup>19)</sup>						
IPS <sup>19)</sup>						
<b>Privat kollektiv pensjon</b>	<b>69 992 081</b>	<b>90 586 807</b>	<b>29</b>	<b>380 000 740</b>	<b>417 749 274</b>	<b>10</b>
Ytelsesbasert	5 881 461	4 585 799	-22	314 565 813	330 206 926	5
Innskuddsbasert	64 110 620	86 001 008	34	65 434 927	87 542 348	34
Engangsbetalt <sup>5)</sup>						
-Inv. valg foretak						
-Inv. valg kontohaver						
Innskuddspensjon <sup>6)</sup>						
-Inv. valg foretak						
-Inv. valg kontohaver						
Innenfor LOF/LOI <sup>7)</sup>	69 687 191	90 261 514	30	375 572 405	413 135 890	10
Ytelsesbasert	5 881 461	4 585 799	-22	310 442 368	325 918 835	5
Innskuddsbasert	63 805 730	85 675 715	34	65 130 037	87 217 055	34
Engangsbetalt <sup>5)</sup>						
-Inv. valg foretak						
-Inv. valg kontohaver						
Innskuddspensjon <sup>6)</sup>						
-Inv. valg foretak						
-Inv. valg kontohaver						
Utenfor LOF/LOI - Livrenter <sup>7)</sup>	304 890	325 293	7	4 428 335	4 613 383	4
Herav fripoliser <sup>16)</sup>	0	0	----	161 084 603	176 183 836	9
Herav pensjonskapitalbevis <sup>16)</sup>	15 212 820	21 792 101	43	15 701 053	22 362 066	42
<b>Kommunal kollektiv pensjon <sup>27)</sup></b>	<b>4 069 706</b>	<b>2 164 775</b>	<b>-47</b>	<b>365 145 478</b>	<b>399 336 745</b>	<b>9</b>
<b>Foreningskollektiv</b>				<b>4 480 736</b>	<b>4 442 167</b>	<b>-1</b>
<b>Totalt alle bransjer</b>	<b>103 186 485</b>	<b>124 864 182</b>	<b>21</b>	<b>859 292 365</b>	<b>932 502 561</b>	<b>9</b>
<b>Overførte reserver fra andre <sup>10)</sup></b>						
<b>Individuell kapital</b>	<b>49 623</b>	<b>175 209</b>	<b>253</b>	<b>91 549</b>	<b>314 083</b>	<b>243</b>
<b>Individuell pensjon</b>	<b>492 838</b>	<b>517 046</b>	<b>5</b>	<b>676 945</b>	<b>592 090</b>	<b>-13</b>
<b>Privat kollektiv pensjon</b>	<b>2 168 138</b>	<b>3 238 670</b>	<b>49</b>	<b>7 587 023</b>	<b>6 012 115</b>	<b>-21</b>
Ytelsesbasert	0	-21 028	----	5 408 087	2 750 935	-49
Innskuddsbasert	2 168 138	3 259 698	50	2 178 936	3 261 180	50
Fra pensjonskasser						
Herav fripoliser <sup>16)</sup>	0	0	----	2 077 391	434 202	-79
Herav pensjonskapitalbevis <sup>16)</sup>	292 258	497 902	70	292 931	497 937	70
<b>Kommunal kollektiv pensjon <sup>27)</sup></b>	<b>-552</b>	<b>0</b>	<b>-100</b>	<b>1 514 611</b>	<b>6 130 990</b>	<b>305</b>
<b>Foreningskollektiv</b>				<b>3 424</b>	<b>0</b>	<b>-100</b>
<b>Totalt alle bransjer</b>	<b>2 710 047</b>	<b>3 930 925</b>	<b>45</b>	<b>9 873 553</b>	<b>13 049 277</b>	<b>32</b>
<b>Flytting fra andre <sup>11)</sup></b>						
<b>Gruppeiv</b>				<b>117 034</b>	<b>86 169</b>	<b>-26</b>
Bedrift <sup>3)</sup>				117 034	83 146	-29
Privat <sup>4)</sup>				0	3 023	----
<b>Overførte reserver til andre <sup>12)</sup></b>						
<b>Individuell kapital</b>	<b>128 272</b>	<b>177 918</b>	<b>39</b>	<b>152 559</b>	<b>188 261</b>	<b>23</b>
<b>Individuell pensjon</b>	<b>281 747</b>	<b>217 985</b>	<b>-23</b>	<b>492 418</b>	<b>393 237</b>	<b>-20</b>
<b>Privat kollektiv pensjon</b>	<b>1 922 193</b>	<b>2 535 684</b>	<b>32</b>	<b>4 680 704</b>	<b>4 697 600</b>	<b>0</b>
Ytelsesbasert	29	0	-100	2 739 642	2 099 485	-23
Innskuddsbasert	1 922 165	2 535 684	32	1 941 061	2 598 114	34
Til pensjonskasser						
Herav fripoliser <sup>16)</sup>	0	0	----	1 078 023	205 681	-81
Herav pensjonskapitalbevis <sup>16)</sup>	216 378	283 574	31	221 114	291 955	32
<b>Kommunal kollektiv pensjon <sup>27)</sup></b>	<b>789</b>	<b>0</b>	<b>-100</b>	<b>1 876 221</b>	<b>7 193 088</b>	<b>283</b>
<b>Foreningskollektiv</b>				<b>4 199</b>	<b>55</b>	<b>-99</b>
<b>Totalt alle bransjer</b>	<b>2 333 002</b>	<b>2 931 587</b>	<b>26</b>	<b>7 206 100</b>	<b>12 472 240</b>	<b>73</b>
<b>Flytting til andre <sup>11)</sup></b>						
<b>Gruppeiv</b>				<b>212 739</b>	<b>164 407</b>	<b>-23</b>
Bedrift <sup>3)</sup>				209 328	163 892	-22
Privat <sup>4)</sup>				3 411	515	-85

Noter: Se "Noter og kommentarer"

Tabell 4

## Resultatregnskap

30.09. Alle produkter	Altraplan Luxembourg			Danica			DNB		
	Avdeling Norge			Pensjonsforsikring			Livsforsikring		
	2012	2013	%- endring	2012	2013	%- endring	2012	2013	%- endring
<i>Beløp i millioner kroner</i>									
<b>TEKNISK REGNSKAP FOR LIVSFORSIKRING</b>									
1. Premieinntekter f.e.r.									
1.1 Forfalt premier, brutto	13		-100	912	1 076	18	15 034	16 902	12
1.2 - Avgitte gjenforsikringspremier				-46	-48	4	-120	-176	47
1.3 Overføring av premiereserve fra andre selskap/kasser	10		-100	295	380	29	1 811	668	-63
Sum premieinntekter f.e.r.	23		-100	1 161	1 409	21	16 725	17 395	4
2. Netto inntekter fra investeringer i kollektivporteføljen				29	21	-29	9 449	7 928	-16
3. Netto inntekter fra investeringer i investeringsvalgporteføljen				560	805	44	2 020	3 108	54
4. Andre forsikringsrelaterte inntekter							24	19	-23
5. Erstatninger									
5.1 Utbetalte erstatninger	-83		-100	-234	-249	6	-10 700	-10 357	-3
5.2 Endring i erstatningsavsetninger				-26	-40	53	-269	-77	-71
5.3 Overføring av premieres., tilleggsavsetn. til andre selskap/kasser	-61		-100	-355	-418	18	-2 588	-2 203	-15
Sum erstatninger f.e.r.	-144		-100	-615	-707	15	-13 556	-12 637	-7
6. Resultatførte endringer i forsikringsforpliktelser - KF									
6.1 Endring i premiereserve				0	0	-47	-7 234	-6 805	-6
6.2 Endring i tilleggsavsetninger							69	59	-15
6.3 Endring i kursreguleringsfond				-12	-2	-82	-1 168	-1 156	-1
6.4 Endring i premie-, innskudds- og pensjonistenes overskuddsfond							-138	-98	-29
6.5 Endring i tekniske avsetninger for skadeforsikringsvirksomhet				-1	-2	196	-126	-139	11
6.6 Overføring av tilleggsavsetninger fra andre fors.selskap/pensj.kasser							73	13	-82
Sum resultatførte endringer i forsikringsforpliktelser - KF				-13	-5	-66	-8 524	-8 126	-5
7. Resultatførte endringer i forsikringsforpliktelser - SI				-965	-1 324	37	-3 776	-4 941	31
8. Midler tilordnet forsikringskontrakter -KF				-4	-6	40	-434	-468	8
9. Forsikringsrelaterte driftskostnader				-101	-112	11	-1 273	-1 166	-8
10. Andre forsikringsrelaterte kostnader							-117	-124	6
<b>11. Resultat av teknisk regnskap</b>				<b>51</b>	<b>82</b>	<b>60</b>	<b>538</b>	<b>987</b>	<b>83</b>
<b>IKKE-TEKNISK REGNSKAP FOR LIVSFORSIKRING</b>									
12. Netto inntekter fra investeringer i selskapsporteføljen				5	2	-54	560	557	-1
13. Andre inntekter							23	24	5
14. Forvaltningskostnader og andre kostnader knyttet til selskapsporteføljen							-126	-64	-49
<b>15. Resultat av ikke-teknisk regnskap</b>				<b>5</b>	<b>2</b>	<b>-54</b>	<b>456</b>	<b>516</b>	<b>13</b>
<b>16. Resultat før skattekostnad</b>				<b>56</b>	<b>84</b>	<b>50</b>	<b>994</b>	<b>1 503</b>	<b>51</b>
17. Skattekostnader				-16	-24	49	274	-149	-154
<b>18. Resultat før andre resultatkomponenter</b>				<b>40</b>	<b>60</b>	<b>50</b>	<b>1 268</b>	<b>1 355</b>	<b>7</b>
19. Andre resultatkomponenter								-18	----
<b>20. TOTALRESULTAT</b>				<b>40</b>	<b>60</b>	<b>50</b>	<b>1 268</b>	<b>1 337</b>	<b>5</b>
<b>Overføringer og disponeringer</b>									
Overføringer									
Mottatt konsernbidrag									
Overført fra annen egenkapital									
Sum overføringer									
Disponeringer									
Utbytte									
Avgitt konsernbidrag									
Overført til annen egenkapital									
Sum disponeringer									
<b>Sum overføringer og disponeringer</b>									

Noter: Se "Noter og kommentarer"

KF=Kontraktfastsatte forpliktelser

SI=Særskilt investeringsportefølje

Tabell 4

## Resultatregnskap

30.09. Alle produkter	Frende			Gjensidige			Handelsbanken Liv		
	Livsforsikring			Pensjon			Handelsbanken Liv		
	2012	2013	%- endring	2012	2013	%- endring	2012	2013	%- endring
<i>Beløp i millioner kroner</i>									
<b>TEKNISK REGNSKAP FOR LIVSFORSIKRING</b>									
1. Premieinntekter f.e.r.									
1.1 Forfalt premier, brutto	427	479	12	980	1 192	22	67	68	2
1.2 - Avgitte gjenforsikringspremier	-24	-25	5	0	-1	609			
1.3 Overføring av premiereserve fra andre selskap/kasser	48	38	-21	723	1 347	86			
Sum premieinntekter f.e.r.	451	492	9	1 703	2 538	49	67	68	2
2. Netto inntekter fra investeringer i kollektivporteføljen	8	13	53	96	108	13			
3. Netto inntekter fra investeringer i investeringsvalgporteføljen	13	64	410	419	762	82			
4. Andre forsikringsrelaterte inntekter	3	4	22						
5. Erstatninger									
5.1 Utbetalte erstatninger	-18	-27	45	-113	-145	29	-37	-44	19
5.2 Endring i erstatningsavsetninger	-48	-52	8	-45	-74	63	11	28	155
5.3 Overføring av premieres., tilleggsavsetn. til andre selskap/kasser	-1	-4	286	-232	-309	33			
Sum erstatninger f.e.r.	-68	-84	23	-390	-529	36	-26	-16	-39
6. Resultatførte endringer i forsikringsforpliktelse - KF									
6.1 Endring i premiereserve	-69	-85	23	-288	-186	-36	-11	-11	0
6.2 Endring i tilleggsavsetninger				-7	-2	-70			
6.3 Endring i kursreguleringsfond				0	0	-214			
6.4 Endring i premie-, innskudds- og pensjonistenes overskuddsfond									
6.5 Endring i tekniske avsetninger for skadeforsikringsvirksomhet	-2	-2	16						
6.6 Overføring av tilleggsavsetninger fra andre fors.selskap/pensj.kasser				-1		-100			
Sum resultatførte endringer i forsikringsforpliktelse - KF	-71	-87	23	-295	-187	-37	-11	-11	0
7. Resultatførte endringer i forsikringsforpliktelse - SI	-212	-273	29	-1 411	-2 556	81			
8. Midler tilordnet forsikringskontrakter -KF				-27	-34	30			
9. Forsikringsrelaterte driftskostnader	-99	-114	16	-96	-114	19	-12	-10	-17
10. Andre forsikringsrelaterte kostnader									
<b>11. Resultat av teknisk regnskap</b>	<b>25</b>	<b>15</b>	<b>-41</b>	<b>-1</b>	<b>-13</b>	<b>999</b>	<b>18</b>	<b>31</b>	<b>72</b>
<b>IKKE-TEKNISK REGNSKAP FOR LIVSFORSIKRING</b>									
12. Netto inntekter fra investeringer i selskapsporteføljen	1	3	350	5	9	81	8	4	-50
13. Andre inntekter	0	0	-9	25	35	40			
14. Forvaltningskostnader og andre kostnader knyttet til selskapsporteføljen				-12	-1	-90			
<b>15. Resultat av ikke-teknisk regnskap</b>	<b>1</b>	<b>3</b>	<b>333</b>	<b>19</b>	<b>43</b>	<b>132</b>	<b>8</b>	<b>4</b>	<b>-50</b>
<b>16. Resultat før skattekostnad</b>	<b>25</b>	<b>18</b>	<b>-30</b>	<b>18</b>	<b>31</b>	<b>75</b>	<b>26</b>	<b>35</b>	<b>35</b>
17. Skattekostnader	-7	-3	-54	25	-9	-135		-9	---
<b>18. Resultat før andre resultatkomponenter</b>	<b>19</b>	<b>15</b>	<b>-22</b>	<b>42</b>	<b>22</b>	<b>-48</b>	<b>26</b>	<b>26</b>	<b>0</b>
19. Andre resultatkomponenter									
<b>20. TOTALRESULTAT</b>	<b>19</b>	<b>15</b>	<b>-22</b>	<b>42</b>	<b>22</b>	<b>-48</b>	<b>26</b>	<b>26</b>	<b>0</b>
<b>Overføringer og disponeringer</b>									
Overføringer									
Mottatt konsernbidrag									
Overført fra annen egenkapital									
Sum overføringer									
Disponeringer									
Utbytte									
Avgitt konsernbidrag									
Overført til annen egenkapital									
Sum disponeringer									
<b>Sum overføringer og disponeringer</b>									

Noter: Se "Noter og kommentarer"

KF=Kontraktfastsatte forpliktelser

SI=Særskilt investeringsportefølje

Tabell 4

## Resultatregnskap

30.09. Alle produkter	KLP			KLP			Nordea Liv		
	2012	2013	% - endring	Bedriftspensjon AS			2012	2013	% - endring
				2012	2013	% - endring			
<i>Beløp i millioner kroner</i>									
<b>TEKNISK REGNSKAP FOR LIVSFORSIKRING</b>									
1. Premieinntekter f.e.r.									
1.1 Forfalt premier, brutto	20 588	19 500	-5	89	130	46	5 310	5 587	5
1.2 - Avgitte gjenforsikringspremier	-3	-1	-52				-81	-84	4
1.3 Overføring av premiereserve fra andre selskap/kasser	1 601	5 988	274	219	144	-34	1 422	1 070	-25
Sum premieinntekter f.e.r.	22 186	25 487	15	308	274	-11	6 651	6 573	-1
2. Netto inntekter fra investeringer i kollektivporteføljen	12 978	12 616	-3	40	42	6	1 641	1 851	13
3. Netto inntekter fra investeringer i investeringsvalgporteføljen	84	86	2	22	29,6	33	1 064	1 630	53
4. Andre forsikringsrelaterte inntekter	486	494	2	0,4	0,6	50	73	72	-2
5. Erstatninger									
5.1 Utbetalte erstatninger	-7 961	-8 627	8	-20	-30	51	-2 001	-2 035	2
5.2 Endring i erstatningsavsetninger	6	-55	-988				18	-46	-350
5.3 Overføring av premieres., tilleggsavsetn. til andre selskap/kasser	-147	-178	21	-8	-8	-6	-935	-1 679	80
Sum erstatninger f.e.r.	-8 102	-8 860	9	-28	-38	34	-2 917	-3 760	29
6. Resultatførte endringer i forsikringsforpliktelser - KF									
6.1 Endring i premiereserve	-18 234	-22 869	25	-234	-103	-56	-1 837	-1 63	-91
6.2 Endring i tilleggsavsetninger	7	10	37	0	0	-67	7	29	314
6.3 Endring i kursreguleringsfond	-5 424	-3 351	-38	-13	-13	2	-409	-670	64
6.4 Endring i premie-, innskudds- og pensjonistenes overskuddsfond	-47	-71	52	0	-1	150	-20	-4	-80
6.5 Endring i tekniske avsetninger for skadeforsikringsvirksomhet							-2	-3	50
6.6 Overføring av tilleggsavsetninger fra andre fors.selskap/pensj.kasser		-2	----	0		-100	12	11	-8
Sum resultatførte endringer i forsikringsforpliktelser - KF	-23 698	-26 283	11	-246	-116	-53	-2 249	-800	-64
7. Resultatførte endringer i forsikringsforpliktelser - SI	-58	-142	144	-77	-180	134	-3 537	-4 779	35
8. Midler tilordnet forsikringskontrakter -KF	-2 632	-2 135	-19	-8		-100	-18	-44	144
9. Forsikringsrelaterte driftskostnader	-597	-597	0	-28	-29	4	-403	-414	3
10. Andre forsikringsrelaterte kostnader	-484	-483	0	0	-1	67	-4	-3	-25
<b>11. Resultat av teknisk regnskap</b>	<b>163</b>	<b>182</b>		<b>-16</b>	<b>-16</b>	<b>3</b>	<b>301</b>	<b>326</b>	<b>8</b>
<b>IKKE-TEKNISK REGNSKAP FOR LIVSFORSIKRING</b>									
12. Netto inntekter fra investeringer i selskapsporteføljen	638	747	17	3	2	-42	62	65	4
13. Andre inntekter	8	9	18	0	0	50	0	0	-100
14. Forvaltningskostnader og andre kostnader knyttet til selskapsporteføljen	-157	-163	4	0	0	400	-14	-12	-14
<b>15. Resultat av ikke-teknisk regnskap</b>	<b>489</b>	<b>594</b>	<b>22</b>	<b>3</b>	<b>2</b>	<b>-39</b>	<b>48</b>	<b>53</b>	<b>10</b>
<b>16. Resultat før skattekostnad</b>	<b>652</b>	<b>776</b>	<b>19</b>	<b>-13</b>	<b>-15</b>	<b>12</b>	<b>349</b>	<b>379</b>	<b>9</b>
17. Skattekostnader							-32	-60	86
<b>18. Resultat før andre resultatkomponenter</b>	<b>652</b>	<b>776</b>	<b>19</b>	<b>-13</b>	<b>-15</b>	<b>12</b>	<b>317</b>	<b>319</b>	<b>1</b>
19. Andre resultatkomponenter									
<b>20. TOTALRESULTAT</b>	<b>652</b>	<b>776</b>	<b>19</b>	<b>-13</b>	<b>-15</b>	<b>12</b>	<b>317</b>	<b>319</b>	<b>1</b>
<b>Overføringer og disponeringer</b>									
Overføringer									
Mottatt konsernbidrag									
Overført fra annen egenkapital									
Sum overføringer									
Disponeringer									
Utbytte									
Avgitt konsernbidrag									
Overført til annen egenkapital									
Sum disponeringer									
<b>Sum overføringer og disponeringer</b>									

Noter: Se "Noter og kommentarer"

KF=Kontraktfastsatte forpliktelser

SI=Særskilt investeringsportefølje

Tabell 4

## Resultatregnskap

30.09. Alle produkter	Oslo			SHB Liv			Silver		
	Pensjonsforsikring			Pensjonsforsikring AS			Pensjonsforsikring AS		
	2012	2013	%- endring	2012	2013	%- endring	2012	2013	%- endring
<i>Beløp i millioner kroner</i>									
<b>TEKNISK REGNSKAP FOR LIVSFORSIKRING</b>									
1. Premieinntekter f.e.r.									
1.1 Forfalt premier, brutto	3 183	3 106	-2	17	37	118			
1.2 - Avgitte gjenforsikringspremier									
1.3 Overføring av premiereserve fra andre selskap/kasser				11	16	46	457	105	-77
Sum premieinntekter f.e.r.	3 183	3 106	-2	28	53	89	457	105	-77
2. Netto inntekter fra investeringer i kollektivporteføljen	2 970	3 035	2				358	333	-7
3. Netto inntekter fra investeringer i investeringsvalgporteføljen				82	155	89	12	26	115
4. Andre forsikringsrelaterte inntekter	107	118	11				0	0	-12
5. Erstatninger									
5.1 Utbetalte erstatninger	-1 457	-1 538	6	-74	-79	7	-79	-99	25
5.2 Endring i erstatningsavsetninger							-29	-34	20
5.3 Overføring av premieres., tilleggsavsetn. til andre selskap/kasser				-12	-11	-8	-68	-10	-86
Sum erstatninger f.e.r.	-1 457	-1 538	6	-86	-90	5	-175	-143	-19
6. Resultatførte endringer i forsikringsforpliktelser - KF									
6.1 Endring i premiereserve	-2 353	-2 197	-7				-425	-123	-71
6.2 Endring i tilleggsavsetninger							-5	0	-95
6.3 Endring i kursreguleringsfond	-1 297	-1 879	45				-136	-138	1
6.4 Endring i premie-, innskudds- og pensjonistenes overskuddsfond	-8	-28	250						
6.5 Endring i tekniske avsetninger for skadeforsikringsvirksomhet							10	2	-84
6.6 Overføring av tilleggsavsetninger fra andre fors.selskap/pensj.kasser									
Sum resultatførte endringer i forsikringsforpliktelser - KF	-3 659	-4 103	12				-556	-260	-53
7. Resultatførte endringer i forsikringsforpliktelser - SI				-17	-111	553	-55	-67	23
8. Midler tilordnet forsikringskontrakter -KF	-788	-210	-73				-19		-100
9. Forsikringsrelaterte driftskostnader	-112	-102	-9	-7	-6	-14	-34	-34	2
10. Andre forsikringsrelaterte kostnader							-3	-3	-4
<b>11. Resultat av teknisk regnskap</b>	<b>244</b>	<b>306</b>	<b>25</b>	<b>0</b>	<b>1</b>	<b>----</b>	<b>-15</b>	<b>-42</b>	<b>180</b>
<b>IKKE-TEKNISK REGNSKAP FOR LIVSFORSIKRING</b>									
12. Netto inntekter fra investeringer i selskapsporteføljen	185	143	-23	0		-100	26	23	-13
13. Andre inntekter	11	12	8				3	1	-59
14. Forvaltningskostnader og andre kostnader knyttet til selskapsporteføljen	-67	-67	-1				0	0	----
<b>15. Resultat av ikke-teknisk regnskap</b>	<b>129</b>	<b>88</b>	<b>-32</b>	<b>0</b>	<b>0</b>	<b>-100</b>	<b>29</b>	<b>24</b>	<b>-19</b>
<b>16. Resultat før skattekostnad</b>	<b>373</b>	<b>394</b>	<b>6</b>	<b>0</b>	<b>1</b>	<b>900</b>	<b>14</b>	<b>-19</b>	<b>-231</b>
17. Skattekostnader									
<b>18. Resultat før andre resultatkomponenter</b>	<b>373</b>	<b>394</b>	<b>6</b>	<b>0</b>	<b>1</b>	<b>900</b>	<b>14</b>	<b>-19</b>	<b>-231</b>
19. Andre resultatkomponenter									
<b>20. TOTALRESULTAT</b>	<b>373</b>	<b>394</b>	<b>6</b>	<b>0</b>	<b>1</b>	<b>900</b>	<b>14</b>	<b>-19</b>	<b>-231</b>
<b>Overføringer og disponeringer</b>									
Overføringer									
Mottatt konsernbidrag									
Overført fra annen egenkapital									
Sum overføringer									
Disponeringer									
Utbytte									
Avgitt konsernbidrag									
Overført til annen egenkapital									
Sum disponeringer									
<b>Sum overføringer og disponeringer</b>									

Noter: Se "Noter og kommentarer"

KF=Kontraktfastsatte forpliktelser

SI=Særskilt investeringsportefølje

Tabell 4

## Resultatregnskap

30.09. Alle produkter	SpareBank 1			Storebrand Livsforsikring			Totalt norske livselskaper		
	2012	2013	%- endring	2012	2013	%- endring	2012	2013	%- endring
	<i>Beløp i millioner kroner</i>								
<b>TEKNISK REGNSKAP FOR LIVSFORSIKRING</b>									
1. Premieinntekter f.e.r.									
1.1 Forfalt premier, brutto	2 712	2 950	9	12 716	12 970	2	61 950	63 892	3
1.2 - Avgitte gjenforsikringspremier	-112	-141	26	-30	-22	-25	-415	-498	20
1.3 Overføring av premiereserve fra andre selskap/kasser	414	454	10	2 604	2 585	-1	9 593	12 780	33
Sum premieinntekter f.e.r.	3 013	3 263	8	15 290	15 532	2	71 127	76 174	7
2. Netto inntekter fra investeringer i kollektivporteføljen	950	997	5	7 480	5 409	-28	35 997	32 353	-10
3. Netto inntekter fra investeringer i investeringsvalgporteføljen	511	1269	149	2 111	2 805	33	6 816	10 584	55
4. Andre forsikringsrelaterte inntekter	30	49	62	131	161	23	855	917	7
5. Erstatninger									
5.1 Utbetalte erstatninger	-1 390	-1 384	-1	-8 123	-9 014	11	-32 096	-33 505	4
5.2 Endring i erstatningsavsetninger	-216	-210	-3	-36	-33	-10	-645	-622	-4
5.3 Overføring av premieres., tilleggsavsetn. til andre selskap/kasser	-301	-579	92	-2 506	-7 096	183	-7 141	-12 484	75
Sum erstatninger f.e.r.	-1 907	-2 172	14	-10 665	-16 143	51	-39 883	-46 610	17
6. Resultatførte endringer i forsikringsforpliktelse - KF									
6.1 Endring i premiereserve	-318	-384	21	-4 348	444	-110	-35 341	-32 471	-8
6.2 Endring i tilleggsavsetninger	7	20	186	-33	106	-423	46	221	381
6.3 Endring i kursreguleringsfond	-371	-333	-10	-2 379	-734	-69	-11 210	-8 276	-26
6.4 Endring i premie-, innskudds- og pensjonistenes overskuddsfond	-4	-4	-1	-68	-27	-60	-285	-233	-18
6.5 Endring i tekniske avsetninger for skadeforsikringsvirksomhet	-6	-1	-80	-128	-90	-30	-264	-237	-10
6.6 Overføring av tilleggsavsetninger fra andre fors.selskap/pensj.kasser	4	1	-72	121	34	-72	219	59	-73
Sum resultatførte endringer i forsikringsforpliktelse - KF	-688	-702	2	-6 835	-267	-96	-46 835	-40 937	-13
7. Resultatførte endringer i forsikringsforpliktelse - SI	-1 006	-1 627	62	-4 450	-5 131	15	-15 547	-21 018	35
8. Midler tilordnet forsikringskontrakter -KF	-85	-113	33	-1 068	-636	-40	-5 081	-3 645	-28
9. Forsikringsrelaterte driftskostnader	-542	-559	3	-1 181	-986	-17	-4 465	-4 228	-5
10. Andre forsikringsrelaterte kostnader	-37	-37	-1	-117	-73	-38	-762	-723	-5
<b>11. Resultat av teknisk regnskap</b>	<b>239</b>	<b>369</b>	<b>55</b>	<b>695</b>	<b>671</b>	<b>-4</b>	<b>2 224</b>	<b>2 867</b>	<b>29</b>
<b>IKKE-TEKNISK REGNSKAP FOR LIVSFORSIKRING</b>									
12. Netto inntekter fra investeringer i selskapsporteføljen	132	101	-24	716	481	-33	2 333	2 132	-9
13. Andre inntekter	9	15	71	17	21	28	95	118	24
14. Forvaltningskostnader og andre kostnader knyttet til selskapsporteføljen	-8	-16	115	-382	-391	2	-766	-714	-7
<b>15. Resultat av ikke-teknisk regnskap</b>	<b>134</b>	<b>99</b>	<b>-26</b>	<b>351</b>	<b>111</b>	<b>-68</b>	<b>1 663</b>	<b>1 536</b>	<b>-8</b>
<b>16. Resultat før skattekostnad</b>	<b>372</b>	<b>469</b>	<b>26</b>	<b>1 046</b>	<b>782</b>	<b>-25</b>	<b>3 887</b>	<b>4 403</b>	<b>13</b>
17. Skattekostnader	-35	-93	169	-240	150	-163	-31	-186	502
<b>18. Resultat før andre resultatkomponenter</b>	<b>338</b>	<b>376</b>	<b>11</b>	<b>806</b>	<b>932</b>	<b>16</b>	<b>3 856</b>	<b>4 216</b>	<b>9</b>
19. Andre resultatkomponenter	6	12	115	-1	-1	-	6	-7	-222
<b>20. TOTALRESULTAT</b>	<b>344</b>	<b>389</b>	<b>13</b>	<b>806</b>	<b>930</b>	<b>16</b>	<b>3 862</b>	<b>4 209</b>	<b>9</b>
<b>Overføringer og disponeringer</b>									
Overføringer									
Mottatt konsernbidrag									
Overført fra annen egenkapital									
Sum overføringer									
Disponeringer									
Utbytte									
Avgitt konsernbidrag									
Overført til annen egenkapital									
Sum disponeringer									
<b>Sum overføringer og disponeringer</b>									

Noter: Se "Noter og kommentarer"

KF=Kontraktfastsatte forpliktelser

SI=Særskilt investeringsportefølje

**Tabell 4**

**Resultatregnskap**

30.09. Alle produkter	Totalt alle livselskaper		
	2012	2013	%- endring
<i>Beløp i millioner kroner</i>			
<b>TEKNISK REGNSKAP FOR LIVSFORSIKRING</b>			
1. Premieinntekter f.e.r.			
1.1 Forfalt premier, brutto	62 047	63 997	3
1.2 - Avgitte gjenforsikringspremier	-415	-498	20
1.3 Overføring av premiereserve fra andre selskap/kasser	9 614	12 796	33
Sum premieinntekter f.e.r.	71 245	76 295	7
2. Netto inntekter fra investeringer i kollektivporteføljen	35 997	32 353	-10
3. Netto inntekter fra investeringer i investeringsvalgporteføljen	6 898	10 739	56
4. Andre forsikringsrelaterte inntekter	855	917	7
5. Erstatninger			
5.1 Utbetalte erstatninger	-32 290	-33 628	4
5.2 Endring i erstatningsavsetninger	-634	-594	-6
5.3 Overføring av premieres., tilleggsavsetn. til andre selskap/kasser	-7 214	-12 495	73
Sum erstatninger f.e.r.	-40 139	-46 716	16
6. Resultatførte endringer i forsikringsforpliktelser - KF			
6.1 Endring i premiereserve			
6.2 Endring i tilleggsavsetninger			
6.3 Endring i kursreguleringsfond			
6.4 Endring i premie-, innskudds- og pensjonistenes overskuddsfond			
6.5 Endring i tekniske avsetninger for skadeforsikringsvirksomhet			
6.6 Overføring av tilleggsavsetninger fra andre fors.selskap/pensj.kasser			
Sum resultatførte endringer i forsikringsforpliktelser - KF			
7. Resultatførte endringer i forsikringsforpliktelser - SI			
8. Midler tilordnet forsikringskontrakter -KF			
9. Forsikringsrelaterte driftskostnader			
10. Andre forsikringsrelaterte kostnader			
<b>11. Resultat av teknisk regnskap</b>			
<b>IKKE-TEKNISK REGNSKAP FOR LIVSFORSIKRING</b>			
12. Netto inntekter fra investeringer i selskapsporteføljen			
13. Andre inntekter			
14. Forvaltningskostnader og andre kostnader knyttet til selskapsporteføljen			
<b>15. Resultat av ikke-teknisk regnskap</b>			
<b>16. Resultat før skattekostnad</b>			
17. Skattekostnader			
<b>18. Resultat før andre resultatkomponenter</b>			
19. Andre resultatkomponenter			
<b>20. TOTALRESULTAT</b>			
<b>Overføringer og disponeringer</b>			
Overføringer			
Mottatt konsernbidrag			
Overført fra annen egenkapital			
Sum overføringer			
Disponeringer			
Utbytte			
Avgitt konsernbidrag			
Overført til annen egenkapital			
Sum disponeringer			
<b>Sum overføringer og disponeringer</b>			

Noter: Se "Noter og kommentarer"

KF=Kontraktfastsatte forpliktelser

SI=Særskilt investeringsportefølje

**Tabell 6**
**Balanse**

30.09. Alle produkter	Danica			DNB			Frende		
	Pensjonsforsikring			Livsforsikring			Livsforsikring		
	2012	2013	%- endring	2012	2013	%- endring	2012	2013	%- endring
<i>Beløp i millioner kroner</i>									
<b>EIENDELER</b>									
<b>EIENDELER I SELSKAPSPORTEFØLJEN</b>									
<b>2. Investeringer i selskapsporteføljen</b>									
2.1 Bygninger og andre faste eiendommer									
2.2 Datterforetak, tilknyttede foretak og felleskontrollerte foretak				54	57	6			
2.3 Finansielle eiendeler som måles til amortisert kost									
2.3.1 Investeringer som holdes til forfall									
- Obligasjoner									
2.3.2 Utlån og fordringer									
2.4 Finansielle eiendeler som måles til virkelig verdi	144	144	0	18 033	18 992	5	22	86	296
2.4.1 Aksjer og andeler (inkl. aksjer og andeler målt til kost)	4	2	-55	683	723	6	2	13	454
2.4.2 Obligasjoner og andre verdipapirer med fast avkastning	141	142	1	17 306	18 196	5	17	71	308
2.4.3 Utlån og fordringer				3	48	999			
2.4.4 Finansielle derivater					26	----			
2.4.5 Andre finansielle eiendeler				42	0	-100	2	2	-18
2.5 Gjenforsikringsdepoter									
Sum investeringer i selskapsporteføljen	144	144	0	18 088	19 050	5	22	86	296
Annet - postene 1, 4, 5 og 6 (post 3 er opphevet)	93	112	20	2 207	1 409	-36	159	187	17
Sum eiendeler i selskapsporteføljen	238	256	8	20 294	20 459	1	181	273	51
<b>EIENDELER I KUNDEPORTEFØLJENE</b>									
<b>7. Investeringer i kollektivporteføljen</b>									
7.1 Bygninger og andre faste eiendommer				52	98	88			
7.2 Datterforetak, tilknyttede foretak og felleskontrollerte foretak				42 750	35 415	-17			
7.3 Finansielle eiendeler som måles til amortisert kost				88 493	93 980	6			
7.3.1 Investeringer som holdes til forfall				88 493	93 980	6			
- Obligasjoner				88 493	93 980	6			
7.3.2 Utlån og fordringer									
7.4 Finansielle eiendeler som måles til virkelig verdi	634	713	12	90 456	102 173	13	264	343	30
7.4.1 Aksjer og andeler (inkl. aksjer og andeler målt til kost)	17	21	23	15 292	13 460	-12	29	53	82
7.4.2 Obligasjoner og andre verdipapirer med fast avkastning	532	608	14	67 171	80 628	20	212	284	34
7.4.3 Utlån og fordringer				5 255	6 138	17			
7.4.4 Finansielle derivater	3	2	-22	1 544	875	-43			
7.4.5 Andre finansielle eiendeler	82	81	-2	1 194	1 073	-10	23	6	-73
Sum investeringer i kollektivporteføljen	634	713	12	221 751	231 666	5	264	343	30
7a. Gjenforsikringsandel av forsikringsforpliktelse i kollektivporteføljen <sup>28)</sup>	83	101	21				49	65	33
<b>8. Investeringer i investeringsvalgporteføljen</b>									
8.1 Bygninger og andre faste eiendommer									
8.2 Datterforetak, tilknyttede foretak og felleskontrollerte foretak									
8.3 Finansielle eiendeler som måles til amortisert kost									
8.3.1 Investeringer som holdes til forfall									
- Obligasjoner									
8.3.2 Utlån og fordringer									
8.4 Finansielle eiendeler som måles til virkelig verdi	6 658	8 261	24	27 600	33 197	20	1 067	1 440	35
8.4.1 Aksjer og andeler (inkl. aksjer og andeler målt til kost)	3 865	4 925	27	14 321	17 320	21	477	856	80
8.4.2 Obligasjoner og andre verdipapirer med fast avkastning	2 738	3 250	19	11 437	14 285	25	50		-100
8.4.3 Utlån og fordringer				1 841	1 592	-14			
8.4.4 Finansielle derivater									
8.4.5 Andre finansielle eiendeler	54	85	58				540	583	8
Sum investeringer i investeringsvalgporteføljen	6 658	8 261	24	27 600	33 197	20	1 067	1 440	35
8a. Gjenforsikringsandel av forsikringsforpliktelse i investeringsvalgporteføljen <sup>28)</sup>									
Sum eiendeler i kundeporteføljene	7 375	9 074	23	249 351	264 864	6	1 380	1 847	34
<b>SUM EIENDELER</b>	<b>7 613</b>	<b>9 330</b>	<b>23</b>	<b>269 645</b>	<b>285 322</b>	<b>6</b>	<b>1 561</b>	<b>2 120</b>	<b>36</b>



<b>EGENKAPITAL OG FORPLIKTELSER</b>									
9. Innskutt egenkapital	142	141	-1	5 496	5 496	0	155	175	13
10. Oppjønt egenkapital	97	119	23	9 701	11 805	22	-22	22	-204
10.1 Risikoutjevningfond				842	900	7			
11. Ansvarlig lånekapital mv.				2 485	1 331	-46			
12. Forsikringsforpliktelser i livsforsikring - KF				821	900				
12.1 Premiereserve	17	17	2	205 574	214 724	5	69	85	23
12.2 Tilleggsavsetninger	0	6	999	4 959	4 932	-1			
12.3 Kursreguleringsfond	14	9	-38	1 577	2 241	42			
12.4 Erstatningsavsetning	537	619	15	2 399	2 607	9	245	333	36
12.5 Premiefond, innskuddsfond og pensjonistenes overskuddsfond	19	18	-6	5 673	3 969	-30			
12.6 Andre tekniske avsetninger for skadeforsikringsvirksomheten	47	45	-5	392	419	7	10	14	34
Ufordelte overskuddsmidler til forsikringskontraktene									
Sum forsikringsforpliktelser i livsforsikring - KF	634	713	12	220 574	228 893	4	324	432	34
13. Forsikringsforpliktelser i livsforsikring - SI									
13.1 Premiereserve	6 576	8 184	24	27 069	32 652	21	1 067	1 440	35
13.2 Supplerende avsetninger				13	13	2			
13.3 Tilleggsavsetninger									
13.4 Erstatningsavsetning									
13.5 Premiefond, innskuddsfond og pensjonistenes overskuddsfond	81	77	-5	518	532	3			
Ufordelte overskuddsmidler til forsikringskontraktene									
Sum forsikringsforpliktelser i livsforsikring - SI	6 658	8 261	24	27 600	33 197	20	1 067	1 440	35
14. Avsetninger for forpliktelser	18	34	82	537	203	-62			
15. Premiedepot fra gjenforsikringselskaper									
16. Forpliktelser	42	44	5	2 894	4 017	39	28	48	68
17. Påløpte kostnader og mottatte ikke opptjente inntekter	21	18	-12	358	381	6	8	3	-68
<b>SUM EGENKAPITAL OG FORPLIKTELSER</b>	<b>7 613</b>	<b>9 330</b>	<b>23</b>	<b>269 645</b>	<b>285 322</b>	<b>6</b>	<b>1 561</b>	<b>2 120</b>	<b>36</b>

Noter: Se "Noter og kommentarer"

KF=Kontraktfastsatte forpliktelser

SI=Særskilt investeringsportefølje

Tabell 6

## Balanse

30.09.	Gjensidige Pensjon			Handelsbanken Liv			KLP		
Alle produkter	2012	2013	%-endring	2012	2013	%-endring	2012	2013	%-endring
Beløp i millioner kroner									
<b>EIENDELER</b>									
<b>EIENDELER I SELSKAPSPORTEFØLJEN</b>									
<b>2. Investeringer i selskapsporteføljen</b>									
2.1 Bygninger og andre faste eiendommer							952	938	-2
2.2 Datterforetak, tilknyttede foretak og felleskontrollerte foretak							3 594	3 940	10
2.3 Finansielle eiendeler som måles til amortisert kost							7 094	8 693	23
2.3.1 Investeringer som holdes til forfall							3 117	3 612	16
- Obligasjoner							3 117	3 612	16
2.3.2 Utlån og fordringer							3 977	5 080	28
2.4 Finansielle eiendeler som måles til virkelig verdi	1	231	999	169	173	2	5 920	5 422	-8
2.4.1 Aksjer og andeler (inkl. aksjer og andeler målt til kost)	1	3	173	169	173	2	550	229	-58
2.4.2 Obligasjoner og andre verdipapirer med fast avkastning	1	229	999				4 245	4 623	9
2.4.3 Utlån og fordringer	-1	-2	96				851	464	-46
2.4.4 Finansielle derivater							274	70	-74
2.4.5 Andre finansielle eiendeler	0		-100				0	35	999
2.5 Gjenforsikringsdepoter									
Sum investeringer i selskapsporteføljen	1	231	999	169	173	2	17 560	18 991	8
Annet - postene 1, 4, 5 og 6 (post 3 er opphevet)	597	316	-47	97	104	7	13 116	8 191	-38
Sum eiendeler i selskapsporteføljen	598	547	-9	266	277	4	30 676	27 182	-11
<b>EIENDELER I KUNDEPORTEFØLJENE</b>									
<b>7. Investeringer i kollektivporteføljen</b>									
7.1 Bygninger og andre faste eiendommer									
7.2 Datterforetak, tilknyttede foretak og felleskontrollerte foretak							29 707	32 849	11
7.3 Finansielle eiendeler som måles til amortisert kost	2 821	3 145	12				107 917	116 781	8
7.3.1 Investeringer som holdes til forfall	450	234	-48				33 869	25 834	-24
- Obligasjoner	93	234	151				33 869	25 834	-24
7.3.2 Utlån og fordringer	2 371	2 911	23				74 048	90 947	23
7.4 Finansielle eiendeler som måles til virkelig verdi	268	345	29				121 460	166 280	37
7.4.1 Aksjer og andeler (inkl. aksjer og andeler målt til kost)							39 552	50 506	28
7.4.2 Obligasjoner og andre verdipapirer med fast avkastning	93	223	139				68 416	86 496	26
7.4.3 Utlån og fordringer	10	11	7				12 293	9 760	-21
7.4.4 Finansielle derivater							974	569	-42
7.4.5 Andre finansielle eiendeler	165	111	-33				226	18 948	999
Sum investeringer i kollektivporteføljen	3 089	3 490	13				259 084	315 910	22
7a. Gjenforsikringsandel av forsikringsforpliktelse i kollektivporteføljen <sup>28)</sup>									
<b>8. Investeringer i investeringsvalgporteføljen</b>									
8.1 Bygninger og andre faste eiendommer									
8.2 Datterforetak, tilknyttede foretak og felleskontrollerte foretak							182	201	11
8.3 Finansielle eiendeler som måles til amortisert kost							559	584	5
8.3.1 Investeringer som holdes til forfall							174	145	-17
- Obligasjoner									
8.3.2 Utlån og fordringer							385	439	14
8.4 Finansielle eiendeler som måles til virkelig verdi	6 985	9 800	40				758	901	19
8.4.1 Aksjer og andeler (inkl. aksjer og andeler målt til kost)	6 061	8 613	42				311	425	37
8.4.2 Obligasjoner og andre verdipapirer med fast avkastning	885	1 106	25				426	441	3
8.4.3 Utlån og fordringer	30	40	35				19	33	72
8.4.4 Finansielle derivater							1	2	14
8.4.5 Andre finansielle eiendeler	9	40	349					0	----
Sum investeringer i investeringsvalgporteføljen	6 985	9 800	40				1 499	1 686	13
8a. Gjenforsikringsandel av forsikringsforpliktelse i investeringsvalgporteføljen <sup>28)</sup>									
Sum eiendeler i kundeporteføljene	10 074	13 290	32				260 583	317 596	22
<b>SUM EIENDELER</b>	<b>10 673</b>	<b>13 837</b>	<b>30</b>	<b>266</b>	<b>277</b>	<b>4</b>	<b>291 258</b>	<b>344 778</b>	<b>18</b>

<b>EGENKAPITAL OG FORPLIKTELSER</b>									
9. Innskutt egenkapital	120	120	0	5	5	0	6 853	7 600	11
10. Oppjent egenkapital	368	363	-1	72	90	25	6 376	7 338	15
10.1 Risikoutjevningfond	3	3	0				431	490	14
11. Ansvarlig lånekapital mv.							4 135	4 074	-2
12. Forsikringsforpliktelser i livsforsikring - KF									
12.1 Premiereserve	2 687	2 984	11	39	36	-8	240 124	271 477	13
12.2 Tilleggsavsetninger	51	65	27				12 270	12 348	1
12.3 Kursreguleringsfond	1	1	-16				10 382	12 639	22
12.4 Erstatningsavsetning	222	375	69	143	132	-8	156	267	71
12.5 Premiefond, innskuddsfond og pensjonistenes overskuddsfond							1 677	3 347	100
12.6 Andre tekniske avsetninger for skadeforsikringsvirksomheten									
Ufordelte overskuddsmidler til forsikringskontraktene	27	34	30				2 578	2 130	-17
Sum forsikringsforpliktelser i livsforsikring - KF	2 987	3 460	16	182	168	-8	267 187	302 208	13
13. Forsikringsforpliktelser i livsforsikring - SI									
13.1 Premiereserve	6 777	9 568	41				1 332	1 562	17
13.2 Supplerende avsetninger									
13.3 Tilleggsavsetninger							83	83	0
13.4 Erstatningsavsetning									
13.5 Premiefond, innskuddsfond og pensjonistenes overskuddsfond	208	232	12				41	49	18
Ufordelte overskuddsmidler til forsikringskontraktene							54	5	-91
Sum forsikringsforpliktelser i livsforsikring - SI	6 985	9 800	40				1 510	1 698	13
14. Avsetninger for forpliktelser	2	16	781		1	----	362	323	-11
15. Premiedepot fra gjenforsikringselskaper								0	----
16. Forpliktelser	195	69	-65	6	12	100	4 778	21 465	349
17. Påløpte kostnader og mottatte ikke opptjente inntekter	16	9	-41	1	1	0	58	72	24
<b>SUM EGENKAPITAL OG FORPLIKTELSER</b>	<b>10 673</b>	<b>13 837</b>	<b>30</b>	<b>266</b>	<b>277</b>	<b>4</b>	<b>291 258</b>	<b>344 778</b>	<b>18</b>

Noter: Se "Noter og kommentarer"

KF=Kontraktfastsatte forpliktelser

SI=Særskilt investeringsportefølje

Tabell 6

## Balanse

30.09. Alle produkter	KLP			Nordea Liv			Oslo		
	Bedriftspensjon AS			Pensjonsforsikring			Pensjonsforsikring		
	2012	2013	%- endring	2012	2013	%- endring	2012	2013	%- endring
<i>Beløp i millioner kroner</i>									
<b>EIENDELER</b>									
<b>EIENDELER I SELSKAPSPORTEFØLJEN</b>									
<b>2. Investeringer i selskapsporteføljen</b>									
2.1 Bygninger og andre faste eiendommer								442	---
2.2 Datterforetak, tilknyttede foretak og felleskontrollerte foretak								3 097	3 260
2.3 Finansielle eiendeler som måles til amortisert kost								762	618
2.3.1 Investeringer som holdes til forfall									
- Obligasjoner									
2.3.2 Utlån og fordringer								2 335	2 642
2.4 Finansielle eiendeler som måles til virkelig verdi	49	90	83	4 220	4 301	2	1 676	1 643	-2
2.4.1 Aksjer og andeler (inkl. aksjer og andeler målt til kost)	47	88	88	7	7	0			
2.4.2 Obligasjoner og andre verdipapirer med fast avkastning				4 211	4 292	2	1 672	1 643	-2
2.4.3 Utlån og fordringer				2	2	0			
2.4.4 Finansielle derivater							4	0	-99
2.4.5 Andre finansielle eiendeler	2	1	-38						
2.5 Gjenforsikringsdepoter									
Sum investeringer i selskapsporteføljen	49	90	83	4 220	4 301	2	4 773	5 345	12
Annet - postene 1, 4, 5 og 6 (post 3 er opphevet)	20	26	30	450	268	-40	899	689	-23
Sum eiendeler i selskapsporteføljen	69	116	67	4 670	4 569	-2	5 672	6 034	6
<b>EIENDELER I KUNDEPORTEFØLJENE</b>									
<b>7. Investeringer i kollektivporteføljen</b>									
7.1 Bygninger og andre faste eiendommer							108	95	-12
7.2 Datterforetak, tilknyttede foretak og felleskontrollerte foretak	88	121	38	8 107	7 805	-4	5 930	7 523	27
7.3 Finansielle eiendeler som måles til amortisert kost	391	486	24	16 837	17 932	7	15 941	16 625	4
7.3.1 Investeringer som holdes til forfall	150	129	-14	7 828	6 102	-22	6 882	5 574	-19
- Obligasjoner				7 828	6 102	-22	6 882	5 574	-19
7.3.2 Utlån og fordringer	240	357	48	9 009	11 830	31	9 059	11 052	22
7.4 Finansielle eiendeler som måles til virkelig verdi	436	464	6	17 817	18 566	4	27 702	31 185	13
7.4.1 Aksjer og andeler (inkl. aksjer og andeler målt til kost)	85	117	37	3 850	5 280	37	13 121	15 863	21
7.4.2 Obligasjoner og andre verdipapirer med fast avkastning	300	322	7	13 690	13 160	-4	14 063	14 557	4
7.4.3 Utlån og fordringer	50	25	-49						
7.4.4 Finansielle derivater	1		-100	48		-100	181	45	-75
7.4.5 Andre finansielle eiendeler				229	126	-45	337	720	113
Sum investeringer i kollektivporteføljen	915	1 071	17	42 761	44 303	4	49 682	55 429	12
7a. Gjenforsikringsandel av forsikringsforpliktelse i kollektivporteføljen <sup>28)</sup>				59	61	3			
<b>8. Investeringer i investeringsvalgporteføljen</b>									
8.1 Bygninger og andre faste eiendommer									
8.2 Datterforetak, tilknyttede foretak og felleskontrollerte foretak									
8.3 Finansielle eiendeler som måles til amortisert kost									
8.3.1 Investeringer som holdes til forfall									
- Obligasjoner									
8.3.2 Utlån og fordringer									
8.4 Finansielle eiendeler som måles til virkelig verdi	276	492	78	15 303	21 253	39			
8.4.1 Aksjer og andeler (inkl. aksjer og andeler målt til kost)	272	483	77	14 921	20 762	39			
8.4.2 Obligasjoner og andre verdipapirer med fast avkastning									
8.4.3 Utlån og fordringer	3	9	150						
8.4.4 Finansielle derivater									
8.4.5 Andre finansielle eiendeler				382	491	29			
Sum investeringer i investeringsvalgporteføljen	276	492	78	15 303	21 253	39			
8a. Gjenforsikringsandel av forsikringsforpliktelse i investeringsvalgporteføljen <sup>28)</sup>									
Sum eiendeler i kundeporteføljene	1 191	1 563	31	58 123	65 617	13	49 682	55 429	12
<b>SUM EIENDELER</b>	<b>1 260</b>	<b>1 679</b>	<b>33</b>	<b>62 793</b>	<b>70 186</b>	<b>12</b>	<b>55 355</b>	<b>61 463</b>	<b>11</b>

<b>EGENKAPITAL OG FORPLIKTELSER</b>									
9. Innskutt egenkapital	145	220	52	1 129	1 129	0	1 170	1 170	0
10. Oppjønt egenkapital	-81	-109	34	2 963	3 409	15	3 051	3 403	12
10.1 Risikoutjevningfond				128	165	29			
11. Ansvarlig lånekapital mv.				390	390	0	1 240	1 240	0
12. Forsikringsforpliktelser i livsforsikring - KF									
12.1 Premiereserve	849	992	17	39 777	40 334	1	44 407	48 190	9
12.2 Tilleggsavsetninger	28	29	4	887	854	-4	1 342	1 342	0
12.3 Kursreguleringsfond	13	25	96	439	1 053	140	2 664	4 659	75
12.4 Erstatningsavsetning				379	438	16			
12.5 Premiefond, innskuddsfond og pensjonistenes overskuddsfond	15	19	29	1 034	866	-16	1 174	679	-42
12.6 Andre tekniske avsetninger for skadeforsikringsvirksomheten				36	41	14			
Ufordelte overskuddsmidler til forsikringskontraktene	8		-100						
Sum forsikringsforpliktelser i livsforsikring - KF	911	1 065	17	42 552	43 586	2	49 586	54 869	11
13. Forsikringsforpliktelser i livsforsikring - SI									
13.1 Premiereserve	269	484	80	15 300	21 249	39			
13.2 Supplerende avsetninger				4	4	0			
13.3 Tilleggsavsetninger									
13.4 Erstatningsavsetning									
13.5 Premiefond, innskuddsfond og pensjonistenes overskuddsfond	7	8	16						
Ufordelte overskuddsmidler til forsikringskontraktene									
Sum forsikringsforpliktelser i livsforsikring - SI	276	492	78	15 304	21 253	39			
14. Avsetninger for forpliktelser	2	3	88	142	174	23	277	732	164
15. Premiedepot fra gjenforsikringselskaper									
16. Forpliktelser	5	4	-27	262	187	-29			
17. Påløpte kostnader og mottatte ikke opptjente inntekter	2	4	73	51	58	14	31	48	59
<b>SUM EGENKAPITAL OG FORPLIKTELSER</b>	<b>1 260</b>	<b>1 679</b>	<b>33</b>	<b>62 793</b>	<b>70 186</b>	<b>12</b>	<b>55 355</b>	<b>61 463</b>	<b>11</b>

Noter: Se "Noter og kommentarer"

KF=Kontraktfastsatte forpliktelser

SI=Særskilt investeringsportefølje

Tabell 6

## Balanse

30.09. Alle produkter	SHB Liv			Silver Pensjonsforsikring AS			SpareBank 1		
	2012	2013	% endring	2012	2013	% endring	2012	2013	% endring
<b>EIENDELER</b>									
<b>EIENDELER I SELSKAPSPORTEFØLJEN</b>									
<b>2. Investeringer i selskapsporteføljen</b>									
2.1 Bygninger og andre faste eiendommer							0	0	8
2.2 Datterforetak, tilknyttede foretak og felleskontrollerte foretak							575	632	10
2.3 Finansielle eiendeler som måles til amortisert kost							491	538	10
2.3.1 Investeringer som holdes til forfall							287	282	-2
- Obligasjoner							280	275	-2
2.3.2 Utlån og fordringer							204	257	26
2.4 Finansielle eiendeler som måles til virkelig verdi				417	391	-6	2 042	2 342	15
2.4.1 Aksjer og andeler (inkl. aksjer og andeler målt til kost)				105	121	15	1	1	25
2.4.2 Obligasjoner og andre verdipapirer med fast avkastning				311	270	-13	1 971	2 304	17
2.4.3 Utlån og fordringer				0	0	228	1	1	-26
2.4.4 Finansielle derivater				0		-100			
2.4.5 Andre finansielle eiendeler							70	37	-48
2.5 Gjenforsikringsdepoter				4	4	-4			
Sum investeringer i selskapsporteføljen				421	395	-6	3 109	3 513	13
Annet - postene 1, 4, 5 og 6 (post 3 er opphevet)	8	9	13	16	10	-40	383	431	12
Sum eiendeler i selskapsporteføljen	8	9	13	437	405	-7	3 493	3 944	13
<b>EIENDELER I KUNDEPORTEFØLJENE</b>									
<b>7. Investeringer i kollektivporteføljen</b>									
7.1 Bygninger og andre faste eiendommer							1	1	-1
7.2 Datterforetak, tilknyttede foretak og felleskontrollerte foretak							3 336	3 340	0
7.3 Finansielle eiendeler som måles til amortisert kost				1 924	2 657	38	4 688	4 903	5
7.3.1 Investeringer som holdes til forfall							3 271	2 974	-9
- Obligasjoner							2 436	2 214	-9
7.3.2 Utlån og fordringer				1 924	2 657	38	1 417	1 929	36
7.4 Finansielle eiendeler som måles til virkelig verdi				5 593	5 237	-6	8 773	9 728	11
7.4.1 Aksjer og andeler (inkl. aksjer og andeler målt til kost)				1 181	1 422	20	2 145	2 311	8
7.4.2 Obligasjoner og andre verdipapirer med fast avkastning				4 322	3 739	-14	6 625	7 341	11
7.4.3 Utlån og fordringer				6	5	-10			
7.4.4 Finansielle derivater				2		-100	21	0	-99
7.4.5 Andre finansielle eiendeler				82	70	-15	-18	76	-529
Sum investeringer i kollektivporteføljen				7 517	7 894	5	16 798	17 972	7
7a. Gjenforsikringsandel av forsikringsforpliktelse i kollektivporteføljen <sup>28)</sup>				18	20	13	206	223	8
<b>8. Investeringer i investeringsvalgporteføljen</b>									
8.1 Bygninger og andre faste eiendommer									
8.2 Datterforetak, tilknyttede foretak og felleskontrollerte foretak									
8.3 Finansielle eiendeler som måles til amortisert kost									
8.3.1 Investeringer som holdes til forfall									
- Obligasjoner									
8.3.2 Utlån og fordringer									
8.4 Finansielle eiendeler som måles til virkelig verdi	1 140	1 239	9	400	483	21	7 914	9 862	25
8.4.1 Aksjer og andeler (inkl. aksjer og andeler målt til kost)	1 140	1 239	9	121	180	48	4 209	5 361	27
8.4.2 Obligasjoner og andre verdipapirer med fast avkastning				275	281	2	3 661	4 464	22
8.4.3 Utlån og fordringer				1	0	-99			
8.4.4 Finansielle derivater									
8.4.5 Andre finansielle eiendeler				3	22	679	45	37	-18
Sum investeringer i investeringsvalgporteføljen	1 140	1 239	9	400	483	21	7 914	9 862	25
8a. Gjenforsikringsandel av forsikringsforpliktelse i investeringsvalgporteføljen <sup>28)</sup>							1		
Sum eiendeler i kundeporteføljene	1 140	1 239	9	7 934	8 398	6	24 919	28 057	13
<b>SUM EIENDELER</b>	<b>1 148</b>	<b>1 248</b>	<b>9</b>	<b>8 371</b>	<b>8 802</b>	<b>5</b>	<b>28 412</b>	<b>32 001</b>	<b>13</b>

<b>EGENKAPITAL OG FORPLIKTELSER</b>									
9. Innskutt egenkapital	40	40	0	422	427	1	2 073	2 073	0
10. Oppjent egenkapital	-34	-33	-3	14	-19	-231	772	817	6
10.1 Risikoutjevningfond							68	46	-32
11. Ansvarlig lånekapital mv.							200	200	0
12. Forsikringsforpliktelser i livsforsikring - KF									
12.1 Premiereserve				7 100	7 308	3	13 262	14 047	6
12.2 Tilleggsavsetninger				106	107	1	340	359	6
12.3 Kursreguleringsfond				143	269	89	556	923	66
12.4 Erstatningsavsetning				155	205	32	1 947	2 006	3
12.5 Premiefond, innskuddsfond og pensjonistenes overskuddsfond							483	439	-9
12.6 Andre tekniske avsetninger for skadeforsikringsvirksomheten							64	61	-5
Ufordelte overskuddsmidler til forsikringskontraktene							72	94	30
Sum forsikringsforpliktelser i livsforsikring - KF				7 503	7 888	5	16 723	17 930	7
13. Forsikringsforpliktelser i livsforsikring - SI									
13.1 Premiereserve	1 140	1 239	9	396	478	21	7 719	9 628	25
13.2 Supplerende avsetninger									
13.3 Tilleggsavsetninger									
13.4 Erstatningsavsetning							96	107	12
13.5 Premiefond, innskuddsfond og pensjonistenes overskuddsfond							209	421	101
Ufordelte overskuddsmidler til forsikringskontraktene									
Sum forsikringsforpliktelser i livsforsikring - SI	1 140	1 239	9	396	478	21	8 024	10 156	27
14. Avsetninger for forpliktelser				9	9	0	70	491	605
15. Premiedepot fra gjenforsikringselskaper				4	4	-4	139	143	3
16. Forpliktelser	2	2	0	17	10	-42	337	78	-77
17. Påløpte kostnader og mottatte ikke opptjente inntekter				6	5	-3	74	113	52
<b>SUM EGENKAPITAL OG FORPLIKTELSER</b>	<b>1 148</b>	<b>1 248</b>	<b>9</b>	<b>8 371</b>	<b>8 802</b>	<b>5</b>	<b>28 412</b>	<b>32 001</b>	<b>13</b>

Noter: Se "Noter og kommentarer"

KF=Kontraktfastsatte forpliktelser

SI=Særskilt investeringsportefølje

Tabell 6

Balanse

30.09.	Storebrand Livsforsikring			Totalt norske livselskaper			Totalt alle livselskaper		
Alle produkter	2012	2013	%-endring	2012	2013	%-endring	2012	2013	%-endring
Belop i millioner kroner									
<b>EIENDELER</b>									
<b>EIENDELER I SELSKAPSPORTEFØLJEN</b>									
<b>2. Investeringer i selskapsporteføljen</b>									
2.1 Bygninger og andre faste eiendommer				952	938	-2	952	938	-2
2.2 Datterforetak, tilknyttede foretak og felleskontrollerte foretak	17 770	17 670	-1	21 993	22 741	3	21 993	22 741	3
2.3 Finansielle eiendeler som måles til amortisert kost	1 467	1 587	8	12 149	14 078	16	12 149	14 078	16
2.3.1 Investeringer som holdes til forfall	221	245	11	4 387	4 757	8	4 387	4 757	8
- Obligasjoner	221	245	11	3 619	4 132	14	3 619	4 132	14
2.3.2 Utlån og fordringer	1 246	1 342	8	7 762	9 321	20	7 762	9 321	20
2.4 Finansielle eiendeler som måles til virkelig verdi	5 308	7 458	41	37 833	41 099	9	38 002	41 272	9
2.4.1 Aksjer og andeler (inkl. aksjer og andeler målt til kost)	136	49	-64	1 536	1 236	-20	1 705	1 409	-17
2.4.2 Obligasjoner og andre verdipapirer med fast avkastning	4 803	7 096	48	34 677	38 866	12	34 677	38 866	12
2.4.3 Utlån og fordringer				856	513	-40	856	513	-40
2.4.4 Finansielle derivater	286	161	-44	564	257	-54	564	257	-54
2.4.5 Andre finansielle eiendeler	83	152	83	199	227	14	199	227	14
2.5 Gjenforsikringsdepoter				4	4	-4	4	4	-4
Sum investeringer i selskapsporteføljen	24 545	26 714	9	72 932	78 860	8	73 101	79 033	8
Annet - postene 1, 4, 5 og 6 (post 3 er opphevet)	5 170	3 831	-26	23 112	15 469	-33	23 217	15 582	-33
Sum eiendeler i selskapsporteføljen	29 715	30 546	3	96 044	94 329	-2	96 318	94 615	-2
<b>EIENDELER I KUNDEPORTEFØLJENE</b>									
<b>7. Investeringer i kollektivporteføljen</b>									
7.1 Bygninger og andre faste eiendommer				161	194	20	161	194	20
7.2 Datterforetak, tilknyttede foretak og felleskontrollerte foretak	29 497	23 013	-22	119 416	110 067	-8	119 416	110 067	-8
7.3 Finansielle eiendeler som måles til amortisert kost	72 540	78 328	8	311 551	334 838	8	311 551	334 838	8
7.3.1 Investeringer som holdes til forfall	10 435	11 570	11	151 378	146 397	-3	151 378	146 397	-3
- Obligasjoner	10 435	11 570	11	150 035	145 508	-3	150 035	145 508	-3
7.3.2 Utlån og fordringer	62 105	66 758	8	160 173	188 441	18	160 173	188 441	18
7.4 Finansielle eiendeler som måles til virkelig verdi	73 147	79 048	8	346 552	414 081	20	346 552	414 081	20
7.4.1 Aksjer og andeler (inkl. aksjer og andeler målt til kost)	17 655	18 828	7	92 928	107 861	16	92 928	107 861	16
7.4.2 Obligasjoner og andre verdipapirer med fast avkastning	52 904	59 090	12	228 328	266 449	17	228 328	266 449	17
7.4.3 Utlån og fordringer				17 613	15 939	-10	17 613	15 939	-10
7.4.4 Finansielle derivater	1 119	94	-92	3 893	1 586	-59	3 893	1 586	-59
7.4.5 Andre finansielle eiendeler	1 469	1 036	-30	3 789	22 246	487	3 789	22 246	487
Sum investeringer i kollektivporteføljen	175 184	180 389	3	777 680	859 179	11	777 680	859 179	11
7a. Gjenforsikringsandel av forsikringsforpliktelse i kollektivporteføljen <sup>28)</sup>				415	470	13	415	470	13
<b>8. Investeringer i investeringsvalgporteføljen</b>									
8.1 Bygninger og andre faste eiendommer				0	0	----	0	0	----
8.2 Datterforetak, tilknyttede foretak og felleskontrollerte foretak	2 456	1 810	-26	2 638	2 011	-24	2 638	2 011	-24
8.3 Finansielle eiendeler som måles til amortisert kost	133	76	-43	692	661	-5	692	661	-5
8.3.1 Investeringer som holdes til forfall				174	145	-17	174	145	-17
- Obligasjoner				0	0	----	0	0	----
8.3.2 Utlån og fordringer	133	76	-43	518	515	-1	518	515	-1
8.4 Finansielle eiendeler som måles til virkelig verdi	30 799	34 648	13	97 760	120 336	23	98 900	121 575	23
8.4.1 Aksjer og andeler (inkl. aksjer og andeler målt til kost)	14 603	17 742	22	59 163	76 668	30	60 303	77 907	29
8.4.2 Obligasjoner og andre verdipapirer med fast avkastning	15 853	16 714	5	35 325	40 541	15	35 325	40 541	15
8.4.3 Utlån og fordringer				1 895	1 674	-12	1 895	1 674	-12
8.4.4 Finansielle derivater	157	8	-95	159	10	-94	159	10	-94
8.4.5 Andre finansielle eiendeler	186	184	-1	1 218	1 443	18	1 218	1 443	18
Sum investeringer i investeringsvalgporteføljen	33 388	36 534	9	101 089	123 007	22	102 229	124 246	22
8a. Gjenforsikringsandel av forsikringsforpliktelse i investeringsvalgporteføljen <sup>28)</sup>				0	1	----	0	1	----
Sum eiendeler i kundeporteføljene	208 572	216 923	4	879 184	982 657	12	880 324	983 896	12
<b>SUM EIENDELER</b>	<b>238 288</b>	<b>247 469</b>	<b>4</b>	<b>975 228</b>	<b>1 076 986</b>	<b>10</b>	<b>976 642</b>	<b>1 078 511</b>	<b>10</b>



<b>EGENKAPITAL OG FORPLIKTELSER</b>									
9. Innskutt egenkapital	13 251	13 251	0	30 956	31 802	3	31 001	31 847	3
10. Opptjent egenkapital	4 389	5 872	34	27 629	33 021	20	27 667	33 078	20
10.1 Risikoutjevningfond	581	743	28	2 051	2 347	14	2 051	2 347	14
11. Ansvarlig lånekapital mv.	6 591	6 620	0	15 041	13 855	-8	15 041	13 855	-8
12. Forsikringsforpliktelser i livsforsikring - KF									
12.1 Premiereserve	159 390	165 428	4	713 253	765 587	7	713 292	765 623	7
12.2 Tilleggsavsetninger	5 134	5 215	2	25 115	25 256	1	25 115	25 256	1
12.3 Kursreguleringsfond	2 379	1 761	-26	18 167	23 580	30	18 167	23 580	30
12.4 Erstatningsavsetning	726	792	9	6 766	7 643	13	6 909	7 775	13
12.5 Premiefond, innskuddsfond og pensjonistenes overskuddsfond	3 055	3 133	3	13 129	12 470	-5	13 129	12 470	-5
12.6 Andre tekniske avsetninger for skadeforsikringsvirksomheten	749	794	6	1 298	1 374	6	1 298	1 374	6
Ufordelte overskuddsmidler til forsikringskontraktene	762	542	-29	3 446	2 800	-19	3 446	2 800	-19
Sum forsikringsforpliktelser i livsforsikring - KF	172 194	177 667	3	781 175	838 710	7	781 357	838 878	7
13. Forsikringsforpliktelser i livsforsikring - SI									
13.1 Premiereserve	32 710	36 407	11	99 216	121 650	23	100 356	122 889	23
13.2 Supplerende avsetninger				17	17	1	17	17	1
13.3 Tilleggsavsetninger	249	253	2	332	336	1	332	336	1
13.4 Erstatningsavsetning	1	1	33	96	108	12	96	108	12
13.5 Premiefond, innskuddsfond og pensjonistenes overskuddsfond	459	166	-64	1 524	1 484	-3	1 524	1 484	-3
Ufordelte overskuddsmidler til forsikringskontraktene	306	94	-69	360	99	-73	360	99	-73
Sum forsikringsforpliktelser i livsforsikring - SI	33 724	36 921	10	101 545	123 695	22	102 685	124 934	22
14. Avsetninger for forpliktelser	1 786	1 601	-10	3 205	3 585	12	3 205	3 586	12
15. Premiedepot fra gjenforsikringselskaper				143	147	3	143	147	3
16. Forpliktelser	6 031	5 282	-12	14 589	31 203	114	14 597	31 217	114
17. Påløpte kostnader og mottatte ikke opptjente inntekter	321	255	-20	946	968	2	947	969	2
<b>SUM EGENKAPITAL OG FORPLIKTELSER</b>	<b>238 288</b>	<b>247 469</b>	<b>4</b>	<b>975 228</b>	<b>1 076 986</b>	<b>10</b>	<b>976 642</b>	<b>1 078 511</b>	<b>10</b>

Noter: Se "Noter og kommentarer"

KF=Kontraktfastsatte forpliktelser

SI=Særskilt investeringsportefølje

**Tabell 8**

**Diverse nøkkeltall**

30.09.	Danica			DNB			Frende		
	Pensjonsforsikring			Livsforsikring			Livsforsikring		
	2012	2013	%- endring	2012	2013	%- endring	2012	2013	%- endring
<i>Beløp i millioner kroner</i>									
Kapitaldekning <sup>13)</sup> (%)	17,86	14,36		14,73	17,40		15,68	20,20	
Avkastningstall (%)									
Kapitalavkastning I hittil i år <sup>14)</sup>	4,70	4,54		3,96	3,13				
Kapitalavkastning II hittil i år <sup>15)</sup>	7,15	4,48		4,49	3,63				
Soliditetskapital <sup>17)</sup> (%)	3,48	3,60		15,14	14,39		41,20	40,90	
Kursreguleringsfond <sup>18)</sup>	14	9	-38	1 577	2 241	42			
Mer/mindre-verdier <sup>20)</sup>				5 137	4 534	-12			

Noter: Se "Noter og kommentarer"

**Tabell 8**

**Diverse nøkkeltall**

30.09.	Gjensidige Pensjon			KLP			KLP Bedriftspensjon AS		
	2012	2013	%-endring	2012	2013	%-endring	2012	2013	%-endring
	<i>Beløp i millioner kroner</i>								
Kapitaldekning <sup>13)</sup> (%)	16,12	11,64		10,80	10,40		9,50	16,60	
Avkastningsstall (%)									
Kapitalavkastning I hittil i år <sup>14)</sup>	3,43	3,43		3,15	3,41		5,20	3,00	
Kapitalavkastning II hittil i år <sup>15)</sup>	3,53	3,50		5,32	4,51		3,60	4,20	
Soliditetskapital <sup>17)</sup> (%)	18,94	16,75		19,60	18,32		14,80	18,30	
Kursreguleringsfond <sup>18)</sup>	1	1	-16	10 382	12 639	22	13	24	85
Mer/mindre-verdier <sup>20)</sup>	140	143	2	5 632	5 222	-7	21	20	-2

Noter: Se "Noter og kommentarer"

**Tabell 8**

**Diverse nøkkeltall**

30.09.				Oslo			Silver		
	Nordea Liv			Pensjonsforsikring			Pensjonsforsikring AS		
	2012	2013	%- endring	2012	2013	%- endring	2012	2013	%- endring
<i>Beløp i millioner kroner</i>									
Kapitaldekning <sup>13)</sup> (%)	15,10	14,70		15,40	15,10		12,60	11,54	
Avkastningsstall (%)									
Kapitalavkastning I hittil i år <sup>14)</sup>	3,00	2,80		3,80	2,80		5,01	4,40	
Kapitalavkastning II hittil i år <sup>15)</sup>	4,00	4,30		6,60	6,00		3,07	2,60	
Soliditetskapital <sup>17)</sup> (%)	16,70	18,90		22,19	25,59				
Kursreguleringsfond <sup>18)</sup>	439	1 053	140	2 664	4 659	75	143	269	89
Mer/mindre-verdier <sup>20)</sup>	854	907	6	773	693	-10			

Noter: Se "Noter og kommentarer"

**Tabell 8**

**Diverse nøkkeltall**

30.09.	SpareBank 1			Storebrand Livsforsikring			Totalt norske livselskaper		
	2012	2013	%- endring	2012	2013	%- endring	2012	2013	%- endring
<i>Beløp i millioner kroner</i>									
Kapitaldekning <sup>13)</sup> (%)	19,01	17,79		22,55	23,62				
Avkastningstall (%)									
Kapitalavkastning I hittil i år <sup>14)</sup>	3,62	3,86		3,09	2,71				
Kapitalavkastning II hittil i år <sup>15)</sup>	6,00	5,86		4,52	3,12				
Soliditetskapital <sup>17)</sup> (%)	20,34	26,00		19,00	20,30				
Kursreguleringsfond <sup>18)</sup>	556	923	66	2 379	1 761	-26	18 168	23 579	30
Mer/mindre-verdier <sup>20)</sup>	262	242	-8	5 319	4 686	-12	18 137	16 447	-9

Noter: Se "Noter og kommentarer"

## 4. NOTER OG KOMMENTARER

### Innledning

Det er foretatt endringer/forenklinger i statistikken fom. 4. kvartal 2010. Poster som er sladdet skal det ikke rapporteres til.

### Selskaper som inngår i statistikken

Statistikken viser tall for medlemselskaper i Finans Norge som selger livprodukter.

#### Produkter uten investeringsvalg:

ACE European Group (utenlandsk skadeselskap, filial)  
Danica Pensjonsforsikring  
DNB Livsforsikring ASA  
Eika Forsikring AS (skadeselskap - tidligere Terra)  
Frende Livsforsikring  
Gjensidige Forsikring (skadeselskap)  
Gjensidige Pensjonsforsikring  
Handelsbanken Liv (utenlandsk, filial)  
If Skadeforsikring NUF (skadeselskap)  
KLP  
KLP Bedriftspensjon AS  
Landbruksforsikring (skadeselskap)  
Livsforsikringsselskapet Nordea Liv Norge  
NEMI Forsikring (skadeselskap)  
Oslo Pensjonsforsikring  
Silver Pensjonsforsikring AS  
SpareBank 1  
Storebrand Livsforsikring  
Telenor Forsikring (skadeselskap)  
Tryg Forsikring (skadeselskap)

#### Produkter med investeringsvalg:

Altraplan Luxembourg Avdeling Norge (utenlandsk, filial)  
Danica Pensjonsforsikring  
DNB Livsforsikring ASA  
Frende Livsforsikring  
Gjensidige Pensjonsforsikring  
KLP  
KLP Bedriftspensjon AS  
Livsforsikringsselskapet Nordea Liv Norge  
SHB Liv (utenlandsk, filial)  
Silver Pensjonsforsikring AS  
SpareBank 1  
Storebrand Livsforsikring

#### Utenlandske filialer:

Disse har ikke samme krav til regnskapsføring som norske livselskaper, og rapporterer derfor kun utvalgte poster.

I figurer og tabeller har enkelte selskap "forkortede" navn.

### Noter til tabellene

- 1) Brutto forfalt premie tilsvarende post 1.1 i resultatregnskapet, jf. forskrift til årsregnskap for forsikringsselskaper.
- 2) Brutto risikopremie rapporteres for produkter både med og uten sparing. Risikopremie for tilknyttede dekninger, som kritisk sykdom, ulykke m.m. skal ikke tas med. For Brutto risikopremie for individuell uførepensjon, se note 29).
- 3) Gruppeliv bedrift tilsvarende tjenestegruppeliv.
- 4) Gruppeliv privat består av foreningsgruppeliv, gjeldsgruppeliv og annet.
- 5) Engangsbetalt alderspensjon er innskuddsbasert pensjon med dødelighetsarv.

- 6) Innskuddspensjon er innskuddsbasert pensjon uten dødelighetsarv.
- 7) LOF/LOI betyr lov om foretakspensjon og lov om innskuddspensjon.
- 8) Nytegnede premie oppgis brutto, inkl. omkostninger. Tall som rapporteres må være faktisk regnskapsførte (på tilsvarende måte som brutto forfalt premie). Nytegnede premie er registrert totalpremie på årsbasis (eventuelt registrert engangsinnbetaling og/eller avtalt årlig innbetaling for konto-, fonds- eller kapitaliseringsprodukter) og gjelder:
  - helt nye forsikringskontrakter i selskapet (ikke tilflytting)
  - endringer i registrert totalpremie på årsbasis for eksisterende kontrakter, når endringen skyldes kontraktsmessige forandringer som innebærer reell nytegning, eller at nye grupper forsikrede kommer med
  - at nye medlemmer meldes inn i gruppelivsordninger og kollektive pensjonsordninger med frivillig tilslutningDet gjøres fradrag i nytegnede premie tilsvarende registrert nytegnede premie i tidligere statistikk for kontrakter der første premie likevel ikke ble betalt, og det ikke tidligere er foretatt slikt fradrag.
- 9) Forsikringsforpliktelse i livsforsikring tilsvarende post 12 i balansen, ekskl. post 12.3 Kursreguleringsfond for produkter uten investeringsvalg og post 13 i balansen for produkter med investeringsvalg. Gjenforsikringsandel skal ikke tas hensyn til i markedsdelen.
- 10) Overførte reserver fra andre tilsvarende post 1.3 i resultatregnskapet + overførte tilleggsavsetninger som tilsvarende post 6.6 i resultatregnskapet.
- 11) Flytting av en gruppelivsordning fra andre eller til andre måles i brutto årlig premie (ikke brutto forfalt premie).
- 12) Overførte reserver til andre tilsvarende post 5.3 i resultatregnskapet.
- 13) Kapitaldekning i henhold til forskrift om minstekrav til kapitaldekning § 4 (FOR 2006-12-22 nr 1616).
- 14) Kapitalavkastning I i henhold til forskrift om beregning av kapitalavkastning (FOR 2009-05-26 nr 575) § 3 vedrørende bokført avkastning, og beregnes kun for kollektivporteføljen.
- 15) Kapitalavkastning II beregnes som kapitalavkastning I, men inklusiv endring i merverdier på finansielle eiendeler målt til virkelig verdi, dvs forskriftens § 3 vedrørende verdjustert avkastning.
- 16) Herav fripoliser og herav pensjonskapitalbevis omfatter også fortsettelsesforsikringer. Herav-postene er uttrekk fra hovedposten Privat kollektiv pensjon, uansett om det er Innenfor LOF/LOI eller Utenfor LOF/LOI - Livrenter.
- 17) Soliditetskapital tilsvarende egenkapital (inkludert resultat), ansvarlig lån, kursreguleringsfond, tilleggsavsetninger, kundenes resultat og over-/underverdier på investeringer til amortisert kost. Soliditetskapital regnes i prosent av forsikringsmessige avsetninger med garanti (inkludert investeringsvalg med garanti) forskrift om solvensmargin, livsforsikring (FOR-1995-05-19-481).
- 18) Kursreguleringsfond på eiendeler som omfattes av stresstesten til Finanstilsynet.
- 19) Livrenter, IPA og IPS er individuelle pensjonsspareavtaler etter skattereglene (kun i årsstatistikken / 4.kvartal).

- 20) Mer/mindre-verdier for selskapsporteføljen.
- 21) I resultatanalysen oppstår avkastningsresultat kun for produkter med garanti.
- 22) I resultatanalysen omfatter punktet alt som følger modifisert overskuddsmodell.
- 23) I resultatanalyse for Gruppeliv fylles "Herav til selskap" ut for ordninger som har overskuddsdeling.
- 24) Etter forskrift om årsregnskap inngår foreningskollektiv i hovedbransjen privat kollektiv pensjon, § 5-29 a.
- 25) Med kommunal kollektiv pensjon menes kollektive pensjonsordninger som definert i lov om forsikringsvirksomhet § 10-1 og § 10-2.
- 26) Beregnet etter regelverket før 2008, se note 14) i tidligere statistikk (kun i årsstatistikken / 4. kvartal).
- 27) Etter ny forsikringsvirksomhetslov er overskuddsfond for gruppeliv ikke lenger hjemlet og linjen er fjernet i statistikken fom. 31.12.2008. Noen selskap har likevel fortsatt overskuddsfond for gruppeliv samt uavløpt premie, og rapporterte dette under post 12.1 Premiereserve brutto, post 12.4 Erstatningsavsetning eller post 12.6 Andre tekniske avsetninger for skadeforsikringsvirksomheten. Linjer for gruppeliv er tatt inn igjen i statistikken per 31.12.2009.
- 28) Gjenforsikringsandel av forsikringsforpliktelse i kollektivporteføljen og investeringsvalgporteføljen er innført i kundeporteføljen fom. 4. kvartal 2009 etter endring av 18.12.2009 i Forskrift om årsregnskap for forsikringsselskap.
- 29) Risikopremie for individuell uførepensjon blir i noen selskap regnskapsført under Individuell kapital, mens den for de fleste regnskapsføres under Individuell pensjon. Brutto risikopremie for uførepensjon er derfor ikke lagt som en heravpost under verken Individuell kapital eller Individuell pensjon, men gjelder som en heravpost samlet for disse.

## Kommentarer til dataene

### Generelle kommentarer

Når det nedenfor står "Endring i 2012-tall", menes endringer i forhold til 3. kvartal 2012.

For Brutto forfalt premie kan regnskapstallene (Tabell 4) være høyere enn markedstallene (Tabell 2a) fordi de kan inneholde tall for skadeforsikring og utenlandsk virksomhet.

For Overførte reserver til/fra andre i Tabell 3a inngår ikke overførte reserver som gjelder Gruppeliv. Disse vil imidlertid inngå i Tabell 4.

### Altraplan Luxembourg

Har lagt ned sin virksomhet i Norge og siste rapportering til statistikken er per 4. kvartal 2012.

### DNB Livsforsikring

Endring i 2012-tall:

Post 9. Forsikringsrelaterte driftskostnader og post 17.

Skattekostnader (Tabell 4).

Sum eiendeler i selskapsporteføljen, post 10. Opptjent egenkapital og post 14. Avsetninger for forpliktelser grunnet endringer i IAS19 (Tabell 6).

2013-tall:

Overførte reserver fra andre - Individuell pensjon med negativt fortegn skyldes korreksjoner for intern flytting mellom individuelle investeringsvalgprodukter og garanterte produkter (Tabell 3b).

### Frende Livsforsikring

2013-tall:

Følgende tall viser nedgang fra statistikken per 2. kvartal 2013; Brutto forfalt premie - Gruppeliv Bedrift grunnet oppsagt avtale med virkning tilbake til 1.1.2013.

Nytegnet premie - Individuell kapital, herav brutto risikopremie uførekapital og Individuell pensjon grunnet endret opptjeningsstruktur ved overgang til nytt system (Tabell 2a) samt Overførte reserver til andre - Privat kollektiv pensjon, Innskuddsbasert grunnet tidligere feilrapportering (Tabell 3b).

### Gjensidige Forsikring

2013-tall:

Nytegnet premie, Gruppeliv Bedrift viser nedgang fra statistikken per 2. kvartal 2013. Nedgangen skyldes hovedsaklig kontrakter som er sagt opp etter kort tid (Tabell 2a).

### Gjensidige Pensjonsforsikring

2013-tall:

Overførte reserver til andre - Herav fripoliser viser nedgang fra statistikken per 2. kvartal 2013. Tall for 2. kvartal var ikke korrigert for intern flytting (Tabell 3a).

Overførte reserver fra andre - Individuell kapital viser nedgang fra statistikken per 2. kvartal 2013 noe som skyldes uttak fra Fondskonto Link som er registrert som negativ tilflytting (Tabell 3b).

### If Skadeforsikring

Endring i 2012-tall:

Nytegnet premie - Gruppeliv Bedrift er korrigert i forhold til fjorårsrapportering (Tabell 2a).

### KLP

Endring i 2012-tall:

Forsikringsforpliktelser - Kommunal kollektiv pensjon er endret på grunn av ompostering mellom premiereserve og erstatningsavsetning (Tabell 3a) tilsvarende post 12.4 Erstatningsavsetning og post 12.1 Premiereserve (Tabell 6).

Endring av klassifisering av post 7.4.2 Obligasjoner og andre verdipapirer med fast avkastning som måles til virkelig verdi og post 7.3.1 Investeringer som holdes til forfall - Obligasjoner, til amortisert kost (Tabell 6).

### Nordea Liv

Endring i 2012-tall:

Post 9. Forsikringsrelaterte driftskostnader (Tabell 4), post 7.4.2 Obligasjoner og andre verdipapirer med fast avkastning, post 7.4.5 Andre finansielle eiendeler, post 10. Opptjent egenkapital samt post 14. Avsetninger for forpliktelser er korrigert (Tabell 6) per 30.09.2012.

2013-tall:

Overførte reserver til andre - Individuell kapital er rapportert med negativt fortegn på grunn av manuell korreksjon (Tabell 3a).

### SpareBank 1

Endring i 2012-tall:

Soliditetskapital (%) er korrigert (Tabell 8).

### Storebrand Livsforsikring

Endring i 2012-tall:

Endring av klassifisering av post 7.4.2 Obligasjoner og andre verdipapirer med fast avkastning som måles til virkelig verdi til post 7.3.1 Investeringer som holdes til forfall - Obligasjoner, til amortisert kost, samt fra post 8.4.3 Utlån og fordringer som måles til virkelig verdi til post 8.3.2 Utlån og fordringer som måles til amortisert kost (Tabell 6).

2013-tall:

Overførte reserver fra andre - Privat kollektiv pensjon - Ytelsesbasert er negativ og skyldes interne flyttinger til individuelt produkt (Tabell 3b).

### Tryg Forsikring

Endring i 2012-tall:

Tall for Nytegnnet premie (Tabell 2a) og Flytting til og Flytting fra (Tabell 3a) korrigert. Selskapet har endret datakilde, noe som har ført til overnevnte korrigeringer.

### **Innsamlede data**

De innsamlede data er identiske med det som forekommer i statistikken.

De underliggende tallene for statistikken er med en desimal, men statistikk tallene publiseres uten desimaler. Det betyr at sumtall i formler kan avvike fra de synlige summene.

### **Prosentendringer**

Prosentendringer med tallverdi  $\geq 1000$  gjengis som enten 999 eller - 999.

Sammenligner vi tall med samme fortegn, vil vi få prosentøkning når vi går fra lavere tallverdi til høyere tallverdi.

Sammenligner vi tall med ulike fortegn, vil vi få prosentøkning når vi går fra negative tall til positive tall.

Prosentendringer fra negative tall til 0 (null) = + 100,  
mens prosentendringer fra positive tall til 0 (null) = - 100.

Prosentendringer fra 0 til positive eller negative tall angis ikke (--). Det samme gjelder små tallstørrelser som vises som 0.