
LIVSTATISTIKK

Markedsandeler - endelige tall og regnskapsstatistikk

Bransje- og selskapsfordelt premie og bestand

1. kvartal 2013

14.05.2013

Sist endret 20.08.2013

INNHOLDSFORTEGNELSE

FIGURER

Figur 1	Brutto forfalt premie livprodukter - produkter uten investeringsvalg
Figur 2	Brutto forfalt premie livprodukter - produkter med investeringsvalg
Figur 3	Nytegnet premie livprodukter - produkter uten investeringsvalg
Figur 4	Nytegnet premie livprodukter - produkter med investeringsvalg
Figur 5	Forsikringsforpliktelse livprodukter - produkter uten investeringsvalg
Figur 6	Forsikringsforpliktelse livprodukter - produkter med investeringsvalg
Figur 7	Netto tilflytting livprodukter - produkter uten investeringsvalg
Figur 8	Netto tilflytting livprodukter - produkter med investeringsvalg

TABELLER

MARKEDSDEL

Tabell 1.1	Hovedtall - produkter uten og med investeringsvalg
Tabell 1.2	Hovedtall - fordelt på bransjer
Tabell 1.3	Hovedtall - aktivposter
Tabell 2a	Brutto forfalt premie og nytegnet premie - produkter uten investeringsvalg
Tabell 2b	Brutto forfalt premie og nytegnet premie - produkter med investeringsvalg og sum alle produkter
Tabell 3a	Forsikringsforpliktelse, overførte reserver fra/til og flytting gruppeliv - produkter u. investeringsvalg
Tabell 3b	Forsikringsforpliktelse og overførte reserver fra/til - produkter m. investeringsvalg og sum alle produkter

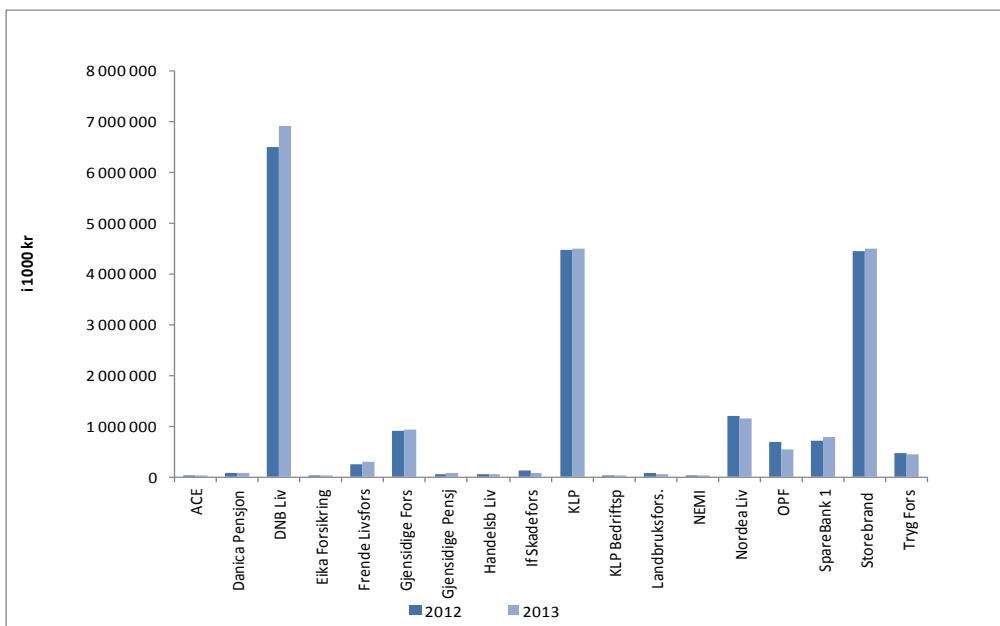
REGNSKAPSDEL

Tabell 4	Resultatregnskap - alle produkter
Tabell 6	Balanse - alle produkter
Tabell 8	Diverse nøkkeltall - produkter uten investeringsvalg

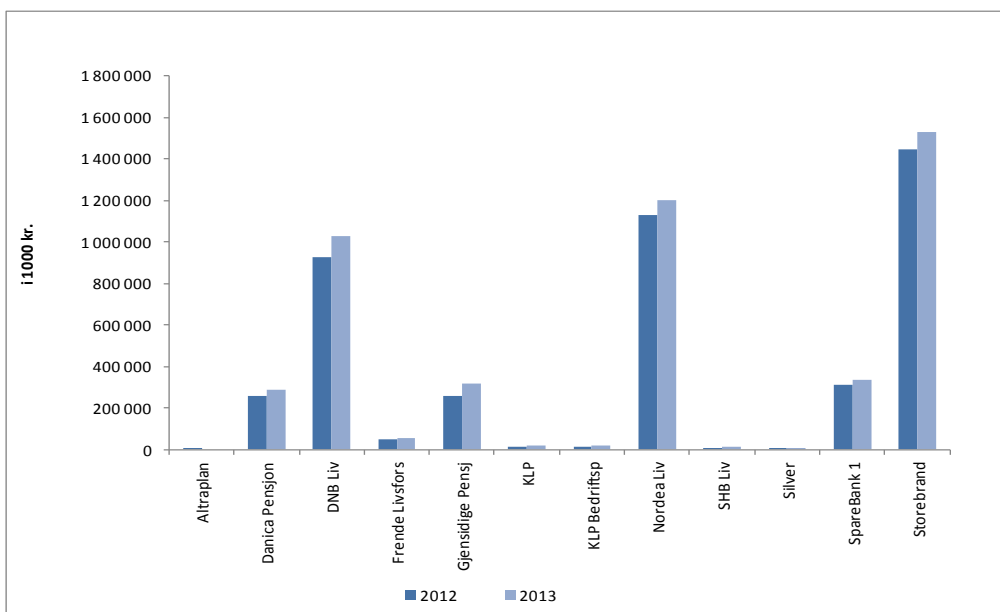
NOTER OG KOMMENTARER

FIGURER

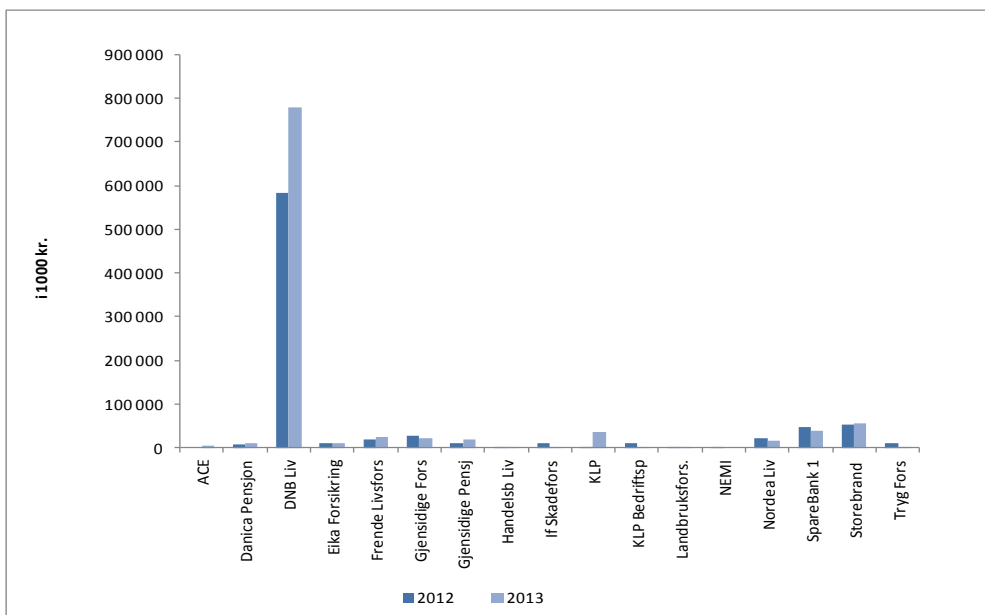
Figur 1 Brutto forfalt premie livprodukter - produkter uten investeringsvalg pr. 31.03.



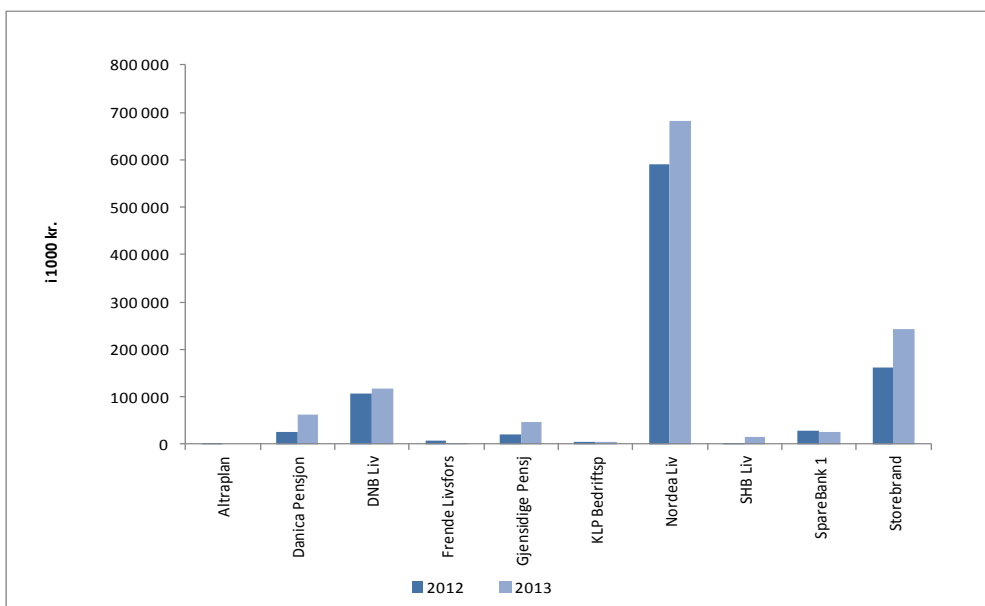
Figur 2 Brutto forfalt premie livprodukter - produkter med investeringsvalg pr. 31.03.



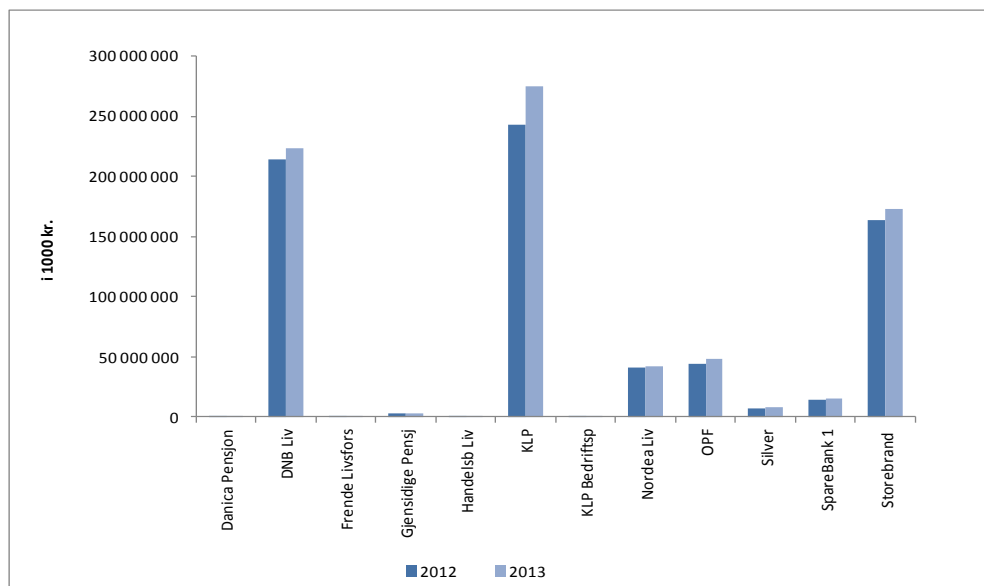
Figur 3 Nytegnnet premie livprodukter - produkter uten investeringsvalg pr. 31.03.



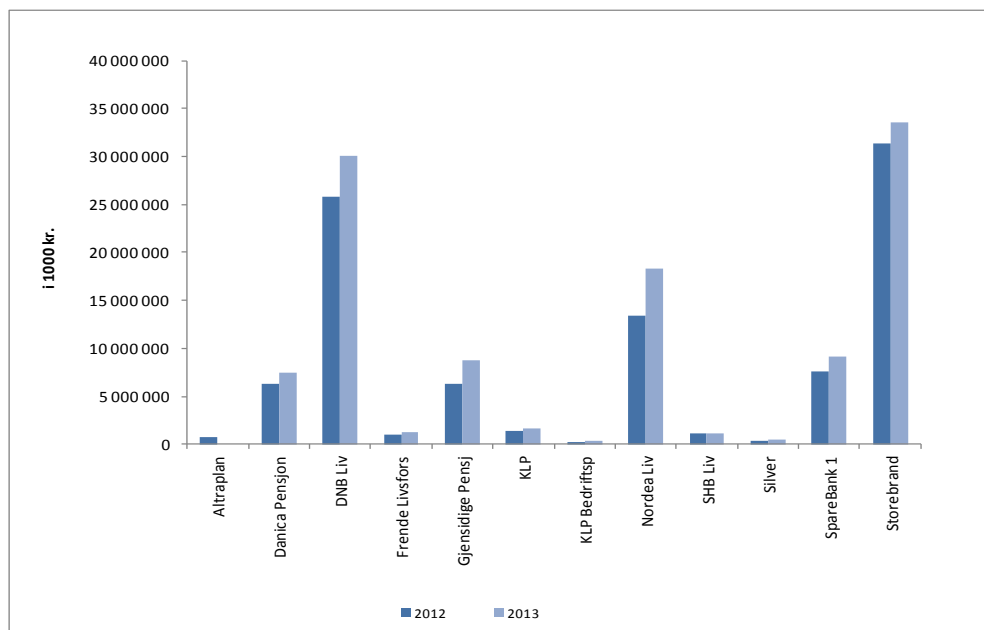
Figur 4 Nytegnnet premie livprodukter - produkter med investeringsvalg pr. 31.03.



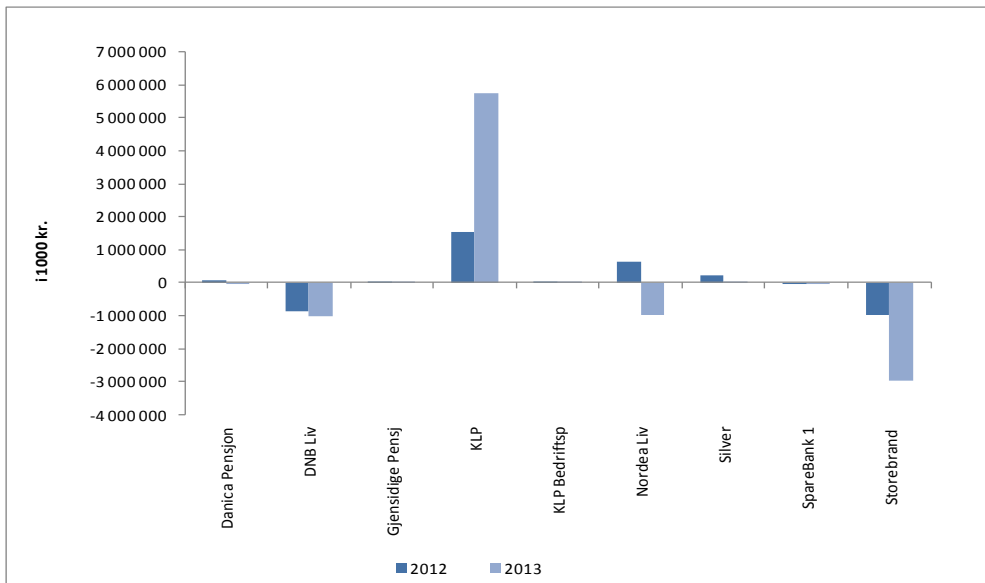
Figur 5 Forsikringsforpliktelse i livsforsikring - produkter uten investeringsvalg pr. 31.03.



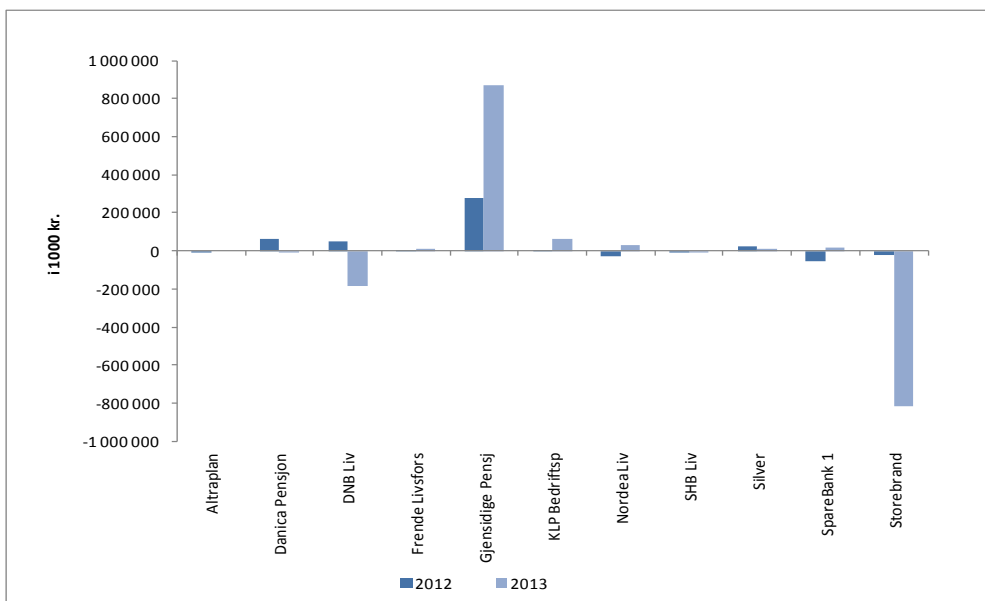
Figur 6 Forsikringsforpliktelse i livsforsikring - produkter med investeringsvalg pr. 31.03.



Figur 7 Netto tilflytting livprodukter - produkter uten investeringsvalg pr. 31.03.



Figur 8 Netto tilflytting livprodukter - produkter med investeringsvalg pr. 31.03.



Tabell 1.1 Hovedtall

Produkter med og uten investeringsvalg

31.03.	Brutto forfalt premie ¹⁾				Nyttegnet premie ⁵⁾				Forsikringsforpliktelse ⁹⁾			
	2012	2013	%- endring	Markeds- andel	2012	2013	%- endring	Markeds- andel	2012	2013	%- endring	Markeds- andel
<i>Beløp i 1000 kroner</i>												
Produkter uten investeringsvalg												
ACE European Group	10 765	13 296	23,5	0,1	0	4 123	----	0,4	0	0	0	0,0
Danica Pensjonsforsikring	83 915	88 076	5	0,4	8 409	9 977	19	1,0	585 435	687 971	18	0,1
DNB Livsforsikring	6 502 765	6 916 397	6	33,8	583 676	779 636	34	76,5	214 104 438	223 005 683	4	28,2
Eika Forsikring AS	32 252	37 143	15	0,2	11 504	11 416	-1	1	0	0	0	0,0
Freunde Livsforsikring	248 969	298 559	20	1,5	17 837	23 844	34	2,3	348 811	472 295	35	0,1
Gjensidige Forsikring	907 148	933 110	3	4,6	26 607	22 047	-17	2,2	0	0	0	0,0
Gjensidige Pensjon	62 436	71 858	15	0,4	10 114	17 917	77	1,8	2 716 151	3 231 259	19	0,4
Handelsbanken Liv	53 663	54 736	2	0,3	220	495	125	0,0	22 727	25 212	11	0,0
If Skadeforsikring NUF	128 277	82 267	-36	0,4	9 918	2 079	-79	0,2	0	0	0	0,0
KLP	4 463 272	4 483 606	1	21,9	2 799	35 237	999	3,5	242 767 084	274 841 623	13	34,8
KLP Bedriftspensjon AS	12 140	21 989	81	0,1	10 489	124	-99	0,0	707 518	974 653	13	0,1
Landbruksforsikring AS	77 328	58 915	-24	0,3	890	1 500	69	0,1	0	0	0	0,0
NEMI Forsikring	4 284	2 849	-34	0,0	210	0	-100	0,0	0	0	0	0,0
Nordea Liv	1 192 787	1 150 471	-4	5,6	21 574	15 652	-27	1,5	41 480 603	41 901 334	1	5,3
Oslo Pensjonsforsikring	694 669	532 521	-23	2,6	0	0	0	0,0	44 624 915	48 636 405	9	6,2
Silver Pensjonsforsikring AS	0	0	0	0,0	0	0	0	0,0	7 219 375	7 708 801	7	1,0
SpareBank 1	703 640	796 047	13	3,9	47 585	39 068	-18	3,8	14 419 061	15 251 995	6	1,9
Storebrand Livsforsikring	4 436 666	4 482 510	1	21,9	52 364	55 439	6	5,4	163 919 874	172 912 209	6	21,9
Telenor Forsikring	0	0	0	0,0	0	0	0	0,0	0	0	0	0,0
Tryg Forsikring	458 113	455 489	-1	2,2	10 604	832	-92	0,1	0	0	0	0,0
Totalt uten investeringsvalg	20 073 088	20 479 840	2	100,0	814 799	1 019 386	25	100,0	732 915 991	789 649 441	8	100,0
Produkter med investeringsvalg												
Altraplan Luxembourg	2 640	0	-100	0,0	1 182	0	-100	0,0	670 346	0	-100	0,0
Danica Pensjonsforsikring	261 235	290 885	11	6,0	27 080	62 661	131	5,2	6 346 179	7 515 013	18	6,7
DNB Livsforsikring	925 513	1 025 933	11	21,3	106 917	117 527	10	9,8	25 770 108	30 058 519	17	26,8
Freunde Livsforsikring	48 234	55 139	14	1,1	6 944	2 335	-66	0,2	959 057	1 263 336	32	1,1
Gjensidige Pensjon	256 653	320 801	25	6,7	21 568	46 176	114	3,9	6 322 363	8 778 786	39	7,8
KLP	13 769	18 758	36	0,4	0	0	0	0,0	1 433 624	1 587 519	11	1,4
KLP Bedriftspensjon AS	15 275	17 916	17	0,4	4 384	4 035	-8	0,3	229 394	392 823	71	0,4
Nordea Liv	1 127 987	1 204 314	7	25,0	589 470	682 244	16	56,9	13 448 637	18 252 436	36	16,3
SHB Liv	5 578	15 274	174	0,3	1 564	14 675	838	1,2	1 182 284	1 168 892	-1	1,0
Silver Pensjonsforsikring AS	71	64	-10	0,0	0	0	0	0,0	371 763	433 002	17	0,4
SpareBank 1	311 085	337 685	9	7,0	28 538	26 820	-6	2,2	7 560 827	9 110 139	21	8,1
Storebrand Livsforsikring	1 445 715	1 529 340	6	31,8	162 613	241 640	49	20,2	31 377 580	33 532 879	7	29,9
Totalt med investeringsvalg	4 413 754	4 816 109	9	100,0	950 261	1 198 112	26	100,0	95 672 162	112 093 344	17	100,0
Alle produkter												
ACE European Group	10 765	13 296	23,5	0,1	0	4 123	----	0,2	0	0	----	0,0
Altraplan Luxembourg	2 640	0	-100	0,0	1 182	0	-100	0,0	670 346	0	-100	0,0
Danica Pensjonsforsikring	345 150	378 961	10	1,5	35 489	72 638	105	3,3	6 931 614	8 202 984	18	0,9
DNB Livsforsikring	7 428 278	7 942 330	7	31,4	690 593	897 163	30	40,5	239 874 546	253 064 202	6	28,1
Eika Forsikring AS	32 252	37 143	15	0,1	11 504	11 416	-1	0,5	0	0	----	0,0
Freunde Livsforsikring	297 202	353 698	19	1,4	24 781	26 179	6	1,2	1 307 868	1 735 631	33	0,2
Gjensidige Forsikring	907 148	933 110	3	3,7	26 607	22 047	-17	1,0	0	0	----	0,0
Gjensidige Pensjon	319 088	392 659	23	1,6	31 682	64 092	102	2,9	9 038 515	12 010 045	33	1,3
Handelsbanken Liv	53 663	54 736	2	0,2	220	495	125	0,0	22 727	25 212	11	0,0
If Skadeforsikring NUF	128 277	82 267	-36	0,3	9 918	2 079	-79	0,1	0	0	----	0,0
KLP	4 477 041	4 502 364	1	17,8	2 799	35 237	999	1,6	244 200 707	276 429 142	13	30,7
KLP Bedriftspensjon AS	27 415	39 905	46	0,2	14 873	4 159	-72	0,2	936 912	1 367 476	46	0,2
Landbruksforsikring AS	77 328	58 915	-24	0,2	890	1 500	69	0,1	0	0	----	0,0
NEMI Forsikring	4 284	2 849	-34	0,0	210	0	-100	0,0	0	0	----	0,0
Nordea Liv	2 320 774	2 354 785	2	9,3	611 043	697 896	14	31,5	54 929 239	60 153 770	10	6,7
Oslo Pensjonsforsikring	694 669	532 521	-23	2,1	0	0	----	0,0	44 624 915	48 636 405	9	5,4
SHB Liv	5 578	15 274	174	0,1	1 564	14 675	838	0,7	1 182 284	1 168 892	-1	0,1
Silver Pensjonsforsikring AS	71	64	-10	0,0	0	0	----	0,0	7 591 137	8 141 803	7	0,9
SpareBank 1	1 014 725	1 133 732	12	4,5	76 123	65 888	-13	3,0	21 979 888	24 362 134	11	2,7
Storebrand Livsforsikring	5 882 380	6 011 850	2	23,8	214 977	297 079	38	13,4	195 297 453	206 445 089	6	22,9
Telenor Forsikring	0	0	----	0,0	0	0	----	0,0	0	0	----	0,0
Tryg Forsikring	458 113	455 489	-1	1,8	10 604	832	-92	0,0	0	0	----	0,0
Totalt	24 486 842	25 295 949	3	100,0	1 765 060	2 217 498	26	100,0	828 588 153	901 742 785	9	100,0

Noter : Se "Noter og kommentarer"

Tabell 1.2 Hovedtall

Fordelt på bransjer

31.03.	Produkter uten investeringsvalg			Produkter med investeringsvalg			Totalt alle produkter		
	2012	2013	% endring	2012	2013	% endring	2012	2013	% endring
<i>Belop i 1000 kr.</i>									
Brutto forfalt premie ¹⁾									
Individuell kapitalforsikring	1 856 641	2 105 018	13	879 891	1 045 745	19	2 736 532	3 150 763	15
Individuell pensjonsforsikring	316 508	344 105	9	81 999	79 647	-3	398 506	423 752	6
Gruppeliv	2 288 391	2 205 289	-4	0	0	0	2 288 391	2 205 289	-4
Privat kollektiv pensjon	7 660 266	7 833 719	2	3 346 646	3 645 507	9	11 006 913	11 479 225	4
- herav innskuddsbasert *	86 681	101 286	17	3 069 878	3 499 770	14	3 156 559	3 601 056	14
Kommunal kollektiv pensjon ²⁷⁾	7 950 711	7 990 169	1	105 218	45 210	-57	8 055 929	8 035 379	0
Foreningskollektiv	571	1 540	170	0	0	0	571	1 540	170
Totalt brutto forfalt premie	20 073 088	20 479 840	2	4 413 754	4 816 109	9	24 486 842	25 295 949	3
Nytegnet premie ⁸⁾									
Individuell kapitalforsikring	609 398	812 019	33	802 389	1 010 430	26	1 411 787	1 822 448	29
Individuell pensjonsforsikring	85 550	89 073	4	41 038	45 843	12	126 588	134 916	7
Gruppeliv	46 309	34 301	-26	0	0	0	46 309	34 301	-26
Privat kollektiv pensjon	73 032	57 162	-22	106 834	141 840	33	179 866	199 002	11
- herav innskuddsbasert *	1 917	1 693	-12	106 834	141 840	33	108 751	143 532	32
Kommunal kollektiv pensjon ²⁷⁾	510	26 830	999	0	0	----	510	26 830	999
Foreningskollektiv	0	0	----	0	0	0	0	0	----
Totalt nytegnet premie	814 799	1 019 386	25	950 261	1 198 112	26	1 765 060	2 217 498	26
Forsikringsforpliktelser ⁹⁾									
Individuell kapitalforsikring	22 614 914	21 069 313	-7	11 439 282	13 136 964	15	34 054 195	34 206 277	0
Individuell pensjonsforsikring	59 567 444	57 317 832	-4	17 691 105	17 416 026	-2	77 258 548	74 733 859	-3
Privat kollektiv pensjon	302 646 256	325 545 263	8	62 651 503	79 613 076	27	365 297 759	405 158 338	11
- herav innskuddsbasert *	1 271 275	1 500 655	18	56 836 136	75 323 246	33	58 107 411	76 823 901	32
Kommunal kollektiv pensjon ²⁷⁾	343 602 668	381 236 495	11	3 890 272	1 927 278	-51	347 492 940	383 163 774	10
Foreningskollektiv	4 484 710	4 480 537	0	0	0	0	4 484 710	4 480 537	0
Totalt forsikringsforpliktelser	732 915 991	789 649 441	8	95 672 162	112 093 344	17	828 588 153	901 742 785	9
Forvaltningskapital ^{**}							952 107 502	1 026 157 286	8
Overførte reserver fra andre ¹⁰⁾									
Individuell kapitalforsikring	20 238	28 129	39	19 291	78 277	306	39 529	106 406	169
Individuell pensjonsforsikring	79 712	35 205	-56	264 962	295 718	12	344 674	330 923	-4
Privat kollektiv pensjon	2 053 403	2 447 446	19	906 832	1 586 058	75	2 960 235	4 033 504	36
Kommunal kollektiv pensjon ²⁷⁾	1 677 991	6 022 010	259	0	0	----	1 677 991	6 022 010	259
Foreningskollektiv	2 265	0	-100	0	0	0	2 265	0	-100
Totalt overførte reserver fra andre	3 833 609	8 532 789	123	1 191 085	1 960 053	65	5 024 694	10 492 843	109
Flytting fra andre ¹¹⁾									
Gruppeliv	85 816	71 270	-17				85 816	71 270	-17
Overførte reserver til andre ¹²⁾									
Individuell kapitalforsikring	10 716	4 918	-54	50 837	63 674	25	61 553	68 592	11
Individuell pensjonsforsikring	80 279	85 008	6	153 837	109 409	-29	234 117	194 417	-17
Privat kollektiv pensjon	1 347 605	1 525 586	13	674 011	881 969	31	2 021 616	2 407 555	19
Kommunal kollektiv pensjon ²⁷⁾	1 782 326	6 108 864	243	0	912 532	----	1 782 326	7 021 396	294
Foreningskollektiv	2 056	0	-100	0	0	0	2 056	0	-100
Totalt overførte reserver til andre	3 222 982	7 724 376	140	878 686	1 967 585	124	4 101 667	9 691 960	136
Flytting til andre ¹¹⁾									
Gruppeliv	132 148	118 372	-10				132 148	118 372	-10
Netto overførte reserver fra andre ¹⁰⁾¹²⁾									
Individuell kapitalforsikring	9 522	23 211	144	-31 547	14 603	-146	-22 025	37 814	-272
Individuell pensjonsforsikring	-568	-49 803	999	111 125	186 308	68	110 557	136 506	24
Privat kollektiv pensjon	705 798	921 860	31	232 821	704 090	202	938 620	1 625 949	73
Kommunal kollektiv pensjon ²⁷⁾	-104 335	-86 854	-17	0	-912 532	----	-104 335	-999 386	858
Foreningskollektiv	209	0	-100	0	0	----	209	0	-100
Totalt netto overførte reserver fra andre	610 627	808 414	32	312 400	-7 531	-102	923 026	800 882	-13
Netto flytting fra andre ¹¹⁾									
Gruppeliv	-46 332	-47 102	2				-46 332	-47 102	2

* "Innskuddsbasert" er summen av "Engangsbetalt" og "Innskuddspensjon".

** Bokført verdi, se tabell 6 i statistikken.

Noter : Se "Noter og kommentarer"

Tabell 1.3 Hovedtall

31.03.	Aktivaposter (aggregert)			Aktivaposter (aggregert)		
	i mill. kr			prosentvis andel		
	2012	2013	%- endring	2012	2013	%- endring
Selskapsporteføljen	83 476	90 946	8,9	100,0	100,0	0,0
Aksjer	2 559	1 295	-49,4	3,1	1,4	-53,5
Obligasjoner	36 018	39 893	10,8	43,1	43,9	1,7
Eiendom	931	974	4,6	1,1	1,1	-4,0
Datterforetak m.m.	21 047	22 048	4,8	25,2	24,2	-3,8
Utlån	8 649	9 121	5,5	10,4	10,0	-3,2
Annet	14 271	17 614	23,4	17,1	19,4	13,3
Kollektivporteføljen	773 000	823 017	6,5	100,0	100,0	0,0
Aksjer	98 803	101 405	2,6	12,8	12,3	-3,6
Obligasjoner	270 364	310 475	14,8	35,0	37,7	7,9
Eiendom	339	154	-54,6	0,0	0,0	-57,4
Datterforetak m.m.	115 023	119 915	4,3	14,9	14,6	-2,1
Utlån	174 774	186 359	6,6	22,6	22,6	0,1
Annet	113 697	104 709	-7,9	14,7	12,7	-13,5
Investeringsvalgporteføljen	95 632	112 194	17,3	100,0	100,0	0,0
Aksjer	57 439	68 807	19,8	60,1	61,3	2,1
Obligasjoner	31 487	37 521	19,2	32,9	33,4	1,6
Eiendom	0	0	----	0,0	0,0	----
Datterforetak m.m.	2 558	2 203	-13,9	2,7	2,0	-26,6
Utlån	2 439	2 158	-11,5	2,6	1,9	-24,6
Annet	1 709	1 505	-11,9	1,8	1,3	-24,9
Totalt	952 108	1 026 157	7,8	100,0	100,0	0,0
Aksjer	158 801	171 507	8,0	16,7	16,7	0,2
Obligasjoner	337 869	387 889	14,8	35,5	37,8	6,5
Eiendom	1 270	1 128	-11,2	0,1	0,1	-17,6
Datterforetak m.m.	138 627	144 166	4,0	14,6	14,0	-3,5
Utlån	185 862	197 638	6,3	19,5	19,3	-1,3
Annet	129 677	123 828	-4,5	13,6	12,1	-11,4

Tallene er hentet fra tabell 6 Balanse.

Noter : Se "Noter og kommentarer"

Tabell 2.a

Brutto forfalt premie og nyttebetalt premie

31.03. Produkter uten investeringsvalg	ACE European Group				Danica Pensjonsforsikring				DNB Livsforsikring			
	2012	2013	%- endring	Markeds- andel	2012	2013	%- endring	Markeds- andel	2012	2013	%- endring	Markeds- andel
<i>Beløp i 1000 kroner</i>												
Brutto forfalt premie ¹⁾												
Individuell kapital					60 785	62 313	3	3,0	704 024	922 588	31	43,8
-herav brutto risikopremie død ²⁾					28 170	28 165	0	4,1	18 270	23 676	30	3,5
-herav brutto risikopremie uførekapital ²⁾					24 029	25 735	7	5,8	15 165	17 074	13	3,9
Individuell pensjon									119 320	104 059	-13	30,2
Livrenter ¹⁹⁾												
IPA ¹⁹⁾												
IPS ¹⁹⁾												
- herav kapitaliseringsprodukt IPA+IPS												
Brutto risikopremie for individuell uførepensjon ²⁹⁾									44 232	42 702	-4	13,8
Gruppeliv	10 765	13 296	24	0,6	2 193	2 684	22	0,1	401 081	448 413	12	20,3
Bedrift ³⁾					2 193	2 684	22	0,2	248 780	270 122	9	20,8
Privat ⁴⁾	10 765	13 296	24	1,5					152 301	178 291	17	19,7
Gjeldsgruppeliv												
Foreningsgruppeliv												
Andre grupper												
Privat kollektiv pensjon					20 937	23 079	10	0,3	3 246 406	3 261 864	1	41,6
Ytelsesbasert					20 937	23 079	10	0,3	3 246 406	3 261 864	1	42,2
Innskuddsbasert												
Engangsbetalt ⁵⁾												
-Inv. valg foretak												
-Inv. valg kontohaver												
Innskuddspensjon ⁶⁾												
-Inv. valg foretak												
-Inv. valg kontohaver												
Innenfor LOF/LOI ⁷⁾					20 937	23 079	10	0,3	3 230 738	3 245 723	1	42,1
Ytelsesbasert					20 937	23 079	10	0,3	3 230 738	3 245 723	1	42,6
Innskuddsbasert												
Engangsbetalt ⁵⁾												
-Inv. valg foretak												
-Inv. valg kontohaver												
Innskuddspensjon ⁶⁾												
-Inv. valg foretak												
-Inv. valg kontohaver												
Utenfor LOF/LOI - Livrenter ⁷⁾									15 668	16 141	3	13,8
Kommunal kollektiv pensjon ²⁷⁾									2 031 418	2 177 987	7	27,3
Foreningskollektiv									516	1 486	188	96,5
Totalt alle bransjer	10 765	13 296	24	0,1	83 915	88 076	5	0,4	6 502 765	6 916 397	6	33,8
Nyttebetalt premie ¹⁷⁾												
Individuell kapital					6 936	7 409	7	0,9	525 635	731 346	39	90,1
-herav brutto risikopremie død ²⁾					2 420	2 510	4	5,3	791	386	-51	0,8
-herav brutto risikopremie uførekapital ²⁾					3 370	3 674	9	12,9	473	1 417	200	5,0
Individuell pensjon									38 190	38 772	2	43,5
Livrenter ¹⁹⁾												
IPS ¹⁹⁾												
- herav kapitaliseringsprodukt IPS												
Brutto risikopremie for individuell uførepensjon ²⁹⁾									244	487	100	0,9
Gruppeliv		4 123	----	12,0	949	981	3	2,9	3 805	6 302	66	18,4
Bedrift ³⁾					949	981	3	6,1	597	400	-33	2,5
Privat ⁴⁾		4 123	----	22,6					3 208	5 902	84	32,4
Gjeldsgruppeliv												
Foreningsgruppeliv												
Andre grupper												
Privat kollektiv pensjon					524	1 588	203	2,8	16 046	3 215	-80	5,6
Ytelsesbasert					524	1 588	203	2,9	16 046	3 215	-80	5,8
Innskuddsbasert												
Engangsbetalt ⁵⁾												
-Inv. valg foretak												
-Inv. valg kontohaver												
Innskuddspensjon ⁶⁾												
-Inv. valg foretak												
-Inv. valg kontohaver												
Innenfor LOF/LOI ⁷⁾					524	1 588	203	3,0	7 080	740	-90	1,4
Ytelsesbasert					524	1 588	203	3,1	7 080	740	-90	1,4
Innskuddsbasert												
Engangsbetalt ⁵⁾												
-Inv. valg foretak												
-Inv. valg kontohaver												
Innskuddspensjon ⁶⁾												
-Inv. valg foretak												
-Inv. valg kontohaver												
Utenfor LOF/LOI - Livrenter ⁷⁾									8 966	2 475	-72	65,5
Kommunal kollektiv pensjon ²⁷⁾												
Foreningskollektiv												
Totalt alle bransjer		4 123	----	0,4	8 409	9 977	19	1,0	583 676	779 636	34	76,5

Noter: Se "Noter og kommentarer"

Tabell 2.a
Brutto forfalt premie og nyttebetalt premie

31.03. Produkter uten investeringsvalg	Eika Forsikring AS				Frende Livsforsikring				Gjensidige Forsikring			
	2012	2013	%- endring	Markeds- andel	2012	2013	%- endring	Markeds- andel	2012	2013	%- endring	Markeds- andel
<i>Beløp i 1000 kroner</i>												
Brutto forfalt premie ¹⁾												
Individuell kapital	32 252	37 143	15	1,8	125 258	149 679	20	7,1	442 146	439 590	-1	20,9
-herav brutto risikopremie død ²⁾	16 528	18 962	15	2,8	67 981	80 653	19	11,8	225 386	230 236	2	33,7
-herav brutto risikopremie uførekapital ²⁾	15 724	18 181	16	4,1	57 277	69 026	21	15,6	216 760	209 354	-3	47,3
Individuell pensjon					58 695	72 280	23	21,0				
Livrenter ¹⁹⁾												
IPA ¹⁹⁾												
IPS ¹⁹⁾												
- herav kapitaliseringsprodukt IPA+IPS												
Brutto risikopremie for individuell uførepensjon ²⁹⁾					57 925	71 530	24	23,2				
Gruppeliv					30 616	33 600	10	1,5	465 002	493 520	6	22,4
Bedrift ³⁾					30 616	33 600	10	2,6	302 533	307 043	2	23,6
Privat ⁴⁾									162 469	186 477	15	20,6
Gjeldsgruppeliv												
Foreningsgruppeliv												
Andre grupper												
Privat kollektiv pensjon					34 400	43 000	25	0,5				
Ytelsesbasert												
Innskuddsbasert					34 400	43 000	25	42,5				
Engangsbetalt ⁵⁾												
-Inv. valg foretak												
-Inv. valg kontohaver												
Innskuddspensjon ⁶⁾												
-Inv. valg foretak												
-Inv. valg kontohaver												
Innenfor LOF/LOI ⁷⁾					34 400	43 000	25	0,6				
Ytelsesbasert												
Innskuddsbasert					34 400	43 000	25	43,1				
Engangsbetalt ⁵⁾												
-Inv. valg foretak												
-Inv. valg kontohaver												
Innskuddspensjon ⁶⁾												
-Inv. valg foretak												
-Inv. valg kontohaver												
Utenfor LOF/LOI - Livrenter ⁷⁾												
Kommunal kollektiv pensjon ²⁷⁾												
Foreningskollektiv												
Totalt alle bransjer	32 252	37 143	15	0,2	248 969	298 559	20	1,5	907 148	933 110	3	4,6
Nyttebetalt premie ¹⁷⁾												
Individuell kapital	11 504	11 416	-1	1,4	8 419	15 373	83	1,9	15 802	13 368	-15	1,6
-herav brutto risikopremie død ²⁾	5 457	5 258	-4	11,0	5 121	7 283	42	15,3	7 373	7 905	7	16,6
-herav brutto risikopremie uførekapital ²⁾	6 047	6 158	2	21,5	3 298	8 089	145	28,3	8 429	5 463	-35	19,1
Individuell pensjon					7 197	6 191	-14	7,0				
Livrenter ¹⁹⁾												
IPS ¹⁹⁾												
- herav kapitaliseringsprodukt IPS												
Brutto risikopremie for individuell uførepensjon ²⁹⁾					7 197	6 191	-14	11,6				
Gruppeliv					632	802	27	2,3	10 805	8 679	-20	25,3
Bedrift ³⁾					632	802	27	5,0	1 570	1 324	-16	8,2
Privat ⁴⁾									9 235	7 355	-20	40,4
Gjeldsgruppeliv												
Foreningsgruppeliv												
Andre grupper												
Privat kollektiv pensjon					1 589	1 478	-7	2,6				
Ytelsesbasert												
Innskuddsbasert					1 589	1 478	-7	87,3				
Engangsbetalt ⁵⁾												
-Inv. valg foretak												
-Inv. valg kontohaver												
Innskuddspensjon ⁶⁾												
-Inv. valg foretak												
-Inv. valg kontohaver												
Innenfor LOF/LOI ⁷⁾					1 589	1 478	-7	2,8				
Ytelsesbasert												
Innskuddsbasert					1 589	1 478	-7	87,3				
Engangsbetalt ⁵⁾												
-Inv. valg foretak												
-Inv. valg kontohaver												
Innskuddspensjon ⁶⁾												
-Inv. valg foretak												
-Inv. valg kontohaver												
Utenfor LOF/LOI - Livrenter ⁷⁾												
Kommunal kollektiv pensjon ²⁷⁾												
Foreningskollektiv												
Totalt alle bransjer	11 504	11 416	-1	1,1	17 837	23 844	34	2,3	26 607	22 047	-17	2,2

Noter: Se "Noter og kommentarer"

Tabell 2.a

Brutto forfalt premie og nyttebetalt premie

31.03. Produkter uten investeringsvalg	Gjensidige Pensjon				Handelsbanken Liv				If Skadeforsikring NUF			
	2012	2013	%- endring	Markeds- andel	2012	2013	%- endring	Markeds- andel	2012	2013	%- endring	Markeds- andel
<i>Beløp i 1000 kroner</i>												
Brutto forfalt premie ¹⁾												
Individuell kapital					7 932	8 427	6	0,4	56 579	60 473	7	2,9
-herav brutto risikopremie død ²⁾					4 578	4 695	3	0,7	26 992	27 450	2	4,0
-herav brutto risikopremie uførekapital ²⁾					2 612	2 805	7	0,6	29 587	33 023	12	7,5
Individuell pensjon	24 179	29 594	22	8,6	70	53	-24	0,0				
Livrenter ¹⁹⁾												
IPA ¹⁹⁾												
IPS ¹⁹⁾												
- herav kapitaliseringsprodukt IPA+IPS												
Brutto risikopremie for individuell uførepensjon ²⁹⁾	24 179	29 594	22	9,6	70	49	-30	0,0	4 026	4 466	11	1,4
Gruppeliv					45 661	46 256	1	2,1	71 698	21 794	-70	1,0
Bedrift ³⁾									71 698	21 794	-70	1,7
Privat ⁴⁾					45 661	46 256	1	5,1				
Gjeldsgruppeliv												
Foreningsgruppeliv												
Andre grupper												
Privat kollektiv pensjon	38 257	42 263	11	0,5								
Ytelsesbasert	38 257	42 263	11	0,5								
Innskuddsbasert												
Engangsbetalt ⁵⁾												
-Inv. valg foretak												
-Inv. valg kontohaver												
Innskuddspensjon ⁶⁾												
-Inv. valg foretak												
-Inv. valg kontohaver												
Innenfor LOF/LOI ⁷⁾	38 257	42 263	11	0,5								
Ytelsesbasert	38 257	42 263	11	0,6								
Innskuddsbasert												
Engangsbetalt ⁵⁾												
-Inv. valg foretak												
-Inv. valg kontohaver												
Innskuddspensjon ⁶⁾												
-Inv. valg foretak												
-Inv. valg kontohaver												
Utenfor LOF/LOI - Livrenter ⁷⁾												
Kommunal kollektiv pensjon ²⁷⁾												
Foreningskollektiv												
Totalt alle bransjer	62 436	71 858	15	0,4	53 663	54 736	2	0,3	128 277	82 267	-36	0,4
Nyttebetalt premie ¹⁷⁾												
Individuell kapital					220	495	125	0,1	2 170	1 569	-28	0,2
-herav brutto risikopremie død ²⁾					123	276	124	0,6				
-herav brutto risikopremie uførekapital ²⁾					97	165	70	0,6	2 170	1 569	-28	5,5
Individuell pensjon	6 889	17 917	160	20,1								
Livrenter ¹⁹⁾												
IPS ¹⁹⁾												
- herav kapitaliseringsprodukt IPS												
Brutto risikopremie for individuell uførepensjon ²⁹⁾	6 889	17 917	160	33,6								
Gruppeliv									7 748	510	-93	1,5
Bedrift ³⁾									7 748	510	-93	3,2
Privat ⁴⁾												
Gjeldsgruppeliv												
Foreningsgruppeliv												
Andre grupper												
Privat kollektiv pensjon	3 225		-100	0,0								
Ytelsesbasert	3 225		-100	0,0								
Innskuddsbasert												
Engangsbetalt ⁵⁾												
-Inv. valg foretak												
-Inv. valg kontohaver												
Innskuddspensjon ⁶⁾												
-Inv. valg foretak												
-Inv. valg kontohaver												
Innenfor LOF/LOI ⁷⁾	3 225		-100	0,0								
Ytelsesbasert	3 225		-100	0,0								
Innskuddsbasert												
Engangsbetalt ⁵⁾												
-Inv. valg foretak												
-Inv. valg kontohaver												
Innskuddspensjon ⁶⁾												
-Inv. valg foretak												
-Inv. valg kontohaver												
Utenfor LOF/LOI - Livrenter ⁷⁾												
Kommunal kollektiv pensjon ²⁷⁾												
Foreningskollektiv												
Totalt alle bransjer	10 114	17 917	77	1,8	220	495	125	0,0	9 918	2 079	-79	0,2

Noter: Se "Noter og kommentarer"

Tabell 2.a

Brutto forfalt premie og nyttebetalt premie

31.03. Produkter uten investeringsvalg	KLP				KLP Bedriftspensjon AS				Landbruksforsikring AS			
	2012	2013	%- endring	Markeds- andel	2012	2013	%- endring	Markeds- andel	2012	2013	%- endring	Markeds- andel
Beløp i 1000 kroner												
Brutto forfalt premie ¹⁾												
Individuell kapital												
-herav brutto risikopremie død ²⁾												
-herav brutto risikopremie uførekapital ²⁾												
Individuell pensjon												
Livrenter ¹⁹⁾												
IPA ¹⁹⁾												
IPS ¹⁹⁾												
- herav kapitaliseringsprodukt IPA+IPS												
Brutto risikopremie for individuell uførepensjon ²⁹⁾												
Gruppeliv	27 786	29 716	7	1,3					76 448	58 915	-23	2,7
Bedrift ³⁾	23 567	23 526	0	1,8					76 448	58 915	-23	4,5
Privat ⁴⁾	4 219	6 190	47	0,7								
Gjeldsgruppeliv												
Foreningsgruppeliv												
Andre grupper												
Privat kollektiv pensjon					12 140	21 989	81	0,3	880		-100	0,0
Ytelsesbasert					12 140	21 989	81	0,3	880		-100	0,0
Innskuddsbasert												
Engangsbetalt ⁵⁾												
-Inv. valg foretak												
-Inv. valg kontohaver												
Innskuddspensjon ⁶⁾												
-Inv. valg foretak												
-Inv. valg kontohaver												
Innenfor LOF/LOI ⁷⁾					12 140	21 989	81	0,3	880		-100	0,0
Ytelsesbasert					12 140	21 989	81	0,3	880		-100	0,0
Innskuddsbasert												
Engangsbetalt ⁵⁾												
-Inv. valg foretak												
-Inv. valg kontohaver												
Innskuddspensjon ⁶⁾												
-Inv. valg foretak												
-Inv. valg kontohaver												
Utenfor LOF/LOI - Livrenter ⁷⁾												
Kommunal kollektiv pensjon ²⁷⁾	4 435 486	4 453 890	0	55,7								
Foreningskollektiv												
Totalt alle bransjer	4 463 272	4 483 606	1	21,9	12 140	21 989	81	0,1	77 328	58 915	-24	0,3
Nyttebetalt premie ¹⁷⁾												
Individuell kapital												
-herav brutto risikopremie død ²⁾												
-herav brutto risikopremie uførekapital ²⁾												
Individuell pensjon												
Livrenter ¹⁹⁾												
IPS ¹⁹⁾												
- herav kapitaliseringsprodukt IPS												
Brutto risikopremie for individuell uførepensjon ²⁹⁾												
Gruppeliv	2 289	8 516	272	24,8					840	1 500	79	4,4
Bedrift ³⁾	2 289	8 516	272	52,9					840	1 500	79	9,3
Privat ⁴⁾												
Gjeldsgruppeliv												
Foreningsgruppeliv												
Andre grupper												
Privat kollektiv pensjon					10 489	124	-99	0,2	50		-100	0,0
Ytelsesbasert					10 489	124	-99	0,2	50		-100	0,0
Innskuddsbasert												
Engangsbetalt ⁵⁾												
-Inv. valg foretak												
-Inv. valg kontohaver												
Innskuddspensjon ⁶⁾												
-Inv. valg foretak												
-Inv. valg kontohaver												
Innenfor LOF/LOI ⁷⁾					10 489	124	-99	0,2	50		-100	0,0
Ytelsesbasert					10 489	124	-99	0,2	50		-100	0,0
Innskuddsbasert												
Engangsbetalt ⁵⁾												
-Inv. valg foretak												
-Inv. valg kontohaver												
Innskuddspensjon ⁶⁾												
-Inv. valg foretak												
-Inv. valg kontohaver												
Utenfor LOF/LOI - Livrenter ⁷⁾												
Kommunal kollektiv pensjon ²⁷⁾	510	26 721	999	99,6								
Foreningskollektiv												
Totalt alle bransjer	2 799	35 237	999	3,5	10 489	124	-99	0,0	890	1 500	69	0,1

Noter: Se "Noter og kommentarer"

Tabell 2.a

Brutto forfalt premie og nytregnet premie

31.03. Produkter uten investeringsvalg	NEMI Forsikring				Nordea Liv				Oslo Pensjonsforsikring			
	2012	2013	%- endring	Markeds- andel	2012	2013	%- endring	Markeds- andel	2012	2013	%- endring	Markeds- andel
<i>Beløp i 1000 kroner</i>												
Brutto forfalt premie ¹⁾												
Individuell kapital					109 557	109 767	0	5,2				
-herav brutto risikopremie død ²⁾					63 733	67 280	6	9,8				
-herav brutto risikopremie uførekapital ²⁾					24 854	23 966	-4	5,4				
Individuell pensjon					34 114	52 211	53	15,2				
Livrenter ¹⁹⁾												
IPA ¹⁹⁾												
IPS ¹⁹⁾												
- herav kapitaliseringsprodukt IPA+IPS												
Brutto risikopremie for individuell uførepensjon ²⁹⁾					28 030	31 953	14	10,4				
Gruppeliv	4 284	2 849	-34	0,1								
Bedrift ³⁾	4 284	2 849	-34	0,2								
Privat ⁴⁾												
Gjeldsgruppeliv												
Foreningsgruppeliv												
Andre grupper												
Privat kollektiv pensjon					1 049 117	988 493	-6	12,6				
Ytelsesbasert					1 023 209	963 190	-6	12,5				
Innskuddsbasert					25 908	25 303	-2	25,0				
Engangsbetalt ⁵⁾												
-Inv. valg foretak												
-Inv. valg kontohaver												
Innskuddspensjon ⁶⁾												
-Inv. valg foretak												
-Inv. valg kontohaver												
Innenfor LOF/LOI ⁷⁾					1 042 805	980 445	-6	12,7				
Ytelsesbasert					1 016 984	956 550	-6	12,6				
Innskuddsbasert					25 821	23 895	-8	23,9				
Engangsbetalt ⁵⁾												
-Inv. valg foretak												
-Inv. valg kontohaver												
Innskuddspensjon ⁶⁾												
-Inv. valg foretak												
-Inv. valg kontohaver												
Utenfor LOF/LOI - Livrenter ⁷⁾					6 312	8 048	28	6,9				
Kommunal kollektiv pensjon ²⁷⁾									694 669	532 521	-23	6,7
Foreningskollektiv												
Totalt alle bransjer	4 284	2 849	-34	0,0	1 192 787	1 150 471	-4	5,6	694 669	532 521	-23	2,6
Nytregnet premie ¹⁷⁾												
Individuell kapital					12 210	9 708	-21	1,2				
-herav brutto risikopremie død ²⁾					9 823	8 156	-17	17,1				
-herav brutto risikopremie uførekapital ²⁾					842	652	-23	2,3				
Individuell pensjon					9 034	5 859	-35	6,6				
Livrenter ¹⁹⁾												
IPS ¹⁹⁾												
- herav kapitaliseringsprodukt IPS												
Brutto risikopremie for individuell uførepensjon ²⁹⁾					8 326	5 865	-30	11,0				
Gruppeliv	210		-100	0,0								
Bedrift ³⁾	210		-100	0,0								
Privat ⁴⁾												
Gjeldsgruppeliv												
Foreningsgruppeliv												
Andre grupper												
Privat kollektiv pensjon					329	86	-74	0,2				
Ytelsesbasert					329		-100	0,0				
Innskuddsbasert						86	---	5,1				
Engangsbetalt ⁵⁾												
-Inv. valg foretak												
-Inv. valg kontohaver												
Innskuddspensjon ⁶⁾												
-Inv. valg foretak												
-Inv. valg kontohaver												
Innenfor LOF/LOI ⁷⁾					110	86	-22	0,2				
Ytelsesbasert					110		-100	0,0				
Innskuddsbasert						86	---	5,1				
Engangsbetalt ⁵⁾												
-Inv. valg foretak												
-Inv. valg kontohaver												
Innskuddspensjon ⁶⁾												
-Inv. valg foretak												
-Inv. valg kontohaver												
Utenfor LOF/LOI - Livrenter ⁷⁾					219		-100	0,0				
Kommunal kollektiv pensjon ²⁷⁾												
Foreningskollektiv												
Totalt alle bransjer	210		-100	0,0	21 574	15 652	-27	1,5				

Noter: Se "Noter og kommentarer"

Tabell 2.a

Brutto forfalt premie og nyttebetalt premie

31.03. Produkter uten investeringsvalg	Silver Pensjonsforsikring AS				SpareBank 1				Storebrand Livsforsikring			
	2012	2013	%- endring	Markeds- andel	2012	2013	%- endring	Markeds- andel	2012	2013	%- endring	Markeds- andel
<i>Beløp i 1000 kroner</i>												
Brutto forfalt premie ¹⁾												
Individuell kapital					147 869	155 571	5	7,4	170 239	159 467	-6	7,6
-herav brutto risikopremie død ²⁾					124 962	131 601	5	19,3	66 623	70 382	6	10,3
-herav brutto risikopremie uførekapital ²⁾					22 731	22 388	-2	5,1	22 039	21 342	-3	4,8
Individuell pensjon					72 321	79 800	10	23,2	7 809	6 108	-22	1,8
Livrenter ¹⁹⁾												
IPA ¹⁹⁾												
IPS ¹⁹⁾												
- herav kapitaliseringsprodukt IPA+IPS												
Brutto risikopremie for individuell uførepensjon ²⁹⁾					67 859	76 082	12	24,7	51 051	52 037	2	16,9
Gruppeliv					239 119	265 644	11	12,0	455 626	333 112	-27	15,1
Bedrift ³⁾					56 521	63 658	13	4,9	410 996	289 459	-30	22,3
Privat ⁴⁾					182 598	201 986	11	22,3	44 630	43 653	-2	4,8
Gjeldsgruppeliv												
Foreningsgruppeliv												
Andre grupper												
Privat kollektiv pensjon					244 331	295 032	21	3,8	3 013 798	3 157 998	5	40,3
Ytelsesbasert					219 405	262 049	19	3,4	3 012 352	3 157 998	5	40,8
Innskuddsbasert					24 926	32 983	32	32,6	1 447		-100	0,0
Engangsbetalt ⁵⁾												
-Inv. valg foretak												
-Inv. valg kontohaver												
Innskuddspensjon ⁶⁾												
-Inv. valg foretak												
-Inv. valg kontohaver												
Innenfor LOF/LOI ⁷⁾					244 331	295 032	21	3,8	2 951 080	3 065 461	4	39,7
Ytelsesbasert					219 405	262 049	19	3,4	2 949 633	3 065 461	4	40,2
Innskuddsbasert					24 926	32 983	32	33,0	1 447		-100	0,0
Engangsbetalt ⁵⁾												
-Inv. valg foretak												
-Inv. valg kontohaver												
Innskuddspensjon ⁶⁾												
-Inv. valg foretak												
-Inv. valg kontohaver												
Utenfor LOF/LOI - Livrenter ⁷⁾									62 718	92 538	48	79,3
Kommunal kollektiv pensjon ²⁷⁾									789 139	825 772	5	10,3
Foreningskollektiv									55	54	-1	3,5
Totalt alle bransjer					703 640	796 047	13	3,9	4 436 666	4 482 510	1	21,9
Nyttebetalt premie ¹⁷⁾												
Individuell kapital					18 765	15 690	-16	1,9	7 737	5 645	-27	0,7
-herav brutto risikopremie død ²⁾					17 195	14 320	-17	30,0	2 214	1 598	-28	3,4
-herav brutto risikopremie uførekapital ²⁾					1 528	1 316	-14	4,6	360	86	-76	0,3
Individuell pensjon					24 239	20 335	-16	22,8	1		-100	0,0
Livrenter ¹⁹⁾												
IPS ¹⁹⁾												
- herav kapitaliseringsprodukt IPS												
Brutto risikopremie for individuell uførepensjon ²⁹⁾					23 356	19 914	-15	37,3	4 732	2 946	-38	5,5
Gruppeliv					1 985	1 210	-39	3,5	6 441	846	-87	2,5
Bedrift ³⁾					1 985	1 210	-39	7,5	6 441	846	-87	5,3
Privat ⁴⁾												
Gjeldsgruppeliv												
Foreningsgruppeliv												
Andre grupper												
Privat kollektiv pensjon					2 596	1 833	-29	3,2	38 184	48 839	28	85,4
Ytelsesbasert					2 268	1 704	-25	3,1	38 184	48 839	28	88,0
Innskuddsbasert					328	129	-61	7,6				
Engangsbetalt ⁵⁾												
-Inv. valg foretak												
-Inv. valg kontohaver												
Innskuddspensjon ⁶⁾												
-Inv. valg foretak												
-Inv. valg kontohaver												
Innenfor LOF/LOI ⁷⁾					2 596	1 833	-29	3,4	36 480	47 536	30	89,0
Ytelsesbasert					2 268	1 704	-25	3,3	36 480	47 536	30	92,0
Innskuddsbasert					328	129	-61	7,6				
Engangsbetalt ⁵⁾												
-Inv. valg foretak												
-Inv. valg kontohaver												
Innskuddspensjon ⁶⁾												
-Inv. valg foretak												
-Inv. valg kontohaver												
Utenfor LOF/LOI - Livrenter ⁷⁾									1 704	1 302	-24	34,5
Kommunal kollektiv pensjon ²⁷⁾										109	----	0,4
Foreningskollektiv												
Totalt alle bransjer					47 585	39 068	-18	3,8	52 364	55 439	6	5,4

Noter: Se "Noter og kommentarer"

Tabell 2.a

Brutto forfalt premie og nyttebetalt premie

31.03. Produkter uten investeringsvalg	Telenor Forsikring				Tryg Forsikring				Totalt produkter uten investeringsvalg		
	2012	2013	%- endring	Markeds- andel	2012	2013	%- endring	Markeds- andel	2012	2013	%- endring
Beløp i 1000 kroner											
Brutto forfalt premie ¹⁾											
Individuell kapital									1 856 641	2 105 018	13
-herav brutto risikopremie død ²⁾									643 223	683 101	6
-herav brutto risikopremie uførekapital ²⁾									430 778	442 894	3
Individuell pensjon									316 508	344 105	9
Livrenter ¹⁹⁾											
IPA ¹⁹⁾											
IPS ¹⁹⁾											
- herav kapitaliseringsprodukt IPA+IPS											
Brutto risikopremie for individuell uførepensjon ²⁹⁾									277 372	308 414	11
Gruppeliv					458 113	455 489	-1	20,7	2 288 391	2 205 289	-4
Bedrift ³⁾					240 639	225 133	-6	17,3	1 468 275	1 298 784	-12
Privat ⁴⁾					217 474	230 356	6	25,4	820 117	906 505	11
Gjeldsgruppeliv											
Foreningsgruppeliv											
Andre grupper											
Privat kollektiv pensjon									7 660 266	7 833 719	2
Ytelsesbasert									7 573 586	7 732 433	2
Innskuddsbasert									86 681	101 286	17
Engangsbetalt ⁵⁾											
-Inv. valg foretak											
-Inv. valg kontohaver											
Innskuddspensjon ⁶⁾											
-Inv. valg foretak											
-Inv. valg kontohaver											
Innenfor LOF/LOI ⁷⁾									7 575 568	7 716 992	2
Ytelsesbasert									7 488 975	7 617 114	2
Innskuddsbasert									86 593	99 878	15
Engangsbetalt ⁵⁾											
-Inv. valg foretak											
-Inv. valg kontohaver											
Innskuddspensjon ⁶⁾											
-Inv. valg foretak											
-Inv. valg kontohaver											
Utenfor LOF/LOI - Livrenter ⁷⁾									84 698	116 727	38
Kommunal kollektiv pensjon ²⁷⁾									7 950 711	7 990 169	1
Foreningskollektiv									571	1 540	170
Totalt alle bransjer					458 113	455 489	-1	2,2	20 073 088	20 479 840	2
Nyttebetalt premie ¹⁷⁾											
Individuell kapital									609 398	812 019	33
-herav brutto risikopremie død ²⁾									50 517	47 693	-6
-herav brutto risikopremie uførekapital ²⁾									26 613	28 588	7
Individuell pensjon									85 550	89 073	4
Livrenter ¹⁹⁾											
IPS ¹⁹⁾											
- herav kapitaliseringsprodukt IPS											
Brutto risikopremie for individuell uførepensjon ²⁹⁾									50 744	53 319	5
Gruppeliv					10 604	832	-92	2,4	46 309	34 301	-26
Bedrift ³⁾									23 262	16 089	-31
Privat ⁴⁾					10 604	832	-92	4,6	23 047	18 212	-21
Gjeldsgruppeliv											
Foreningsgruppeliv											
Andre grupper											
Privat kollektiv pensjon									73 032	57 162	-22
Ytelsesbasert									71 115	55 470	-22
Innskuddsbasert									1 917	1 693	-12
Engangsbetalt ⁵⁾											
-Inv. valg foretak											
-Inv. valg kontohaver											
Innskuddspensjon ⁶⁾											
-Inv. valg foretak											
-Inv. valg kontohaver											
Innenfor LOF/LOI ⁷⁾									62 142	53 385	-14
Ytelsesbasert									60 225	51 692	-14
Innskuddsbasert									1 917	1 693	-12
Engangsbetalt ⁵⁾											
-Inv. valg foretak											
-Inv. valg kontohaver											
Innskuddspensjon ⁶⁾											
-Inv. valg foretak											
-Inv. valg kontohaver											
Utenfor LOF/LOI - Livrenter ⁷⁾									10 890	3 778	-65
Kommunal kollektiv pensjon ²⁷⁾									510	26 830	999
Foreningskollektiv									0	0	----
Totalt alle bransjer					10 604	832	-92	0,1	814 799	1 019 386	25

Noter: Se "Noter og kommentarer"

Tabell 2.b

Brutto forfalt premie og nytegnert premie

31.03. Produkter med investeringsvalg	Altraplan Luxembourg Avdeling Norge				Danica Pensjonsforsikring				DNB Livsforsikring			
	2012	2013	%- endring	Markeds- andel	2012	2013	%- endring	Markeds- andel	2012	2013	%- endring	Markeds- andel
Beløp i 1000 kroner												
Brutto forfalt premie ¹⁾												
Individuell kapital	2 640		-100	0,0	18 621	45 002	142	4,3	63 661	70 810	11	6,8
-herav brutto risikopremie død ²⁾												
-herav brutto risikopremie uførekapital ²⁾												
Individuell pensjon					3 918	3 542	-10	4,4	15 751	13 427	-15	16,9
Livrenter ¹⁹⁾												
IPA ¹⁹⁾												
IPS ¹⁹⁾												
- herav kapitaliseringsprodukt IPA+IPS												
Brutto risikopremie for individuell uførepensjon ²⁹⁾												
Gruppeliv												
Bedrift ³⁾												
Privat ⁴⁾												
Gjeldsgruppeliv												
Foreningsgruppeliv												
Andre grupper												
Privat kollektiv pensjon					238 697	242 341	2	6,6	846 101	941 696	11	25,8
Ytelsesbasert												
Innskuddsbasert					238 697	242 341	2	6,9	846 101	941 696	11	26,9
Engangsbetalt ⁵⁾												
-Inv. valg foretak												
-Inv. valg kontohaver												
Innskuddspensjon ⁶⁾												
-Inv. valg foretak												
-Inv. valg kontohaver												
Innenfor LOF/LOI ⁷⁾					238 697	242 341	2	6,7	846 101	941 696	11	25,9
Ytelsesbasert												
Innskuddsbasert					238 697	242 341	2	6,9	846 101	941 696	11	26,9
Engangsbetalt ⁵⁾												
-Inv. valg foretak												
-Inv. valg kontohaver												
Innskuddspensjon ⁶⁾												
-Inv. valg foretak												
-Inv. valg kontohaver												
Utenfor LOF/LOI - Livrenter ⁷⁾												
Kommunal kollektiv pensjon ²⁷⁾												
Foreningskollektiv												
Totalt alle bransjer	2 640		-100	0,0	261 235	290 885	11	6,0	925 513	1 025 933	11	21,3
Nytenert premie ⁸⁾												
Individuell kapital	1 182		-100	0,0	18 621	41 322	122	4,1	71 504	76 644	7	7,6
-herav brutto risikopremie død ²⁾												
-herav brutto risikopremie uførekapital ²⁾												
Individuell pensjon					217	368	70	0,8	16 454	14 388	-13	31,4
Livrenter ¹⁹⁾												
IPS ¹⁹⁾												
- herav kapitaliseringsprodukt IPS												
Brutto risikopremie for individuell uførepensjon ²⁹⁾												
Gruppeliv												
Bedrift ³⁾												
Privat ⁴⁾												
Gjeldsgruppeliv												
Foreningsgruppeliv												
Andre grupper												
Privat kollektiv pensjon					8 243	20 971	154	14,8	18 959	26 495	40	18,7
Ytelsesbasert												
Innskuddsbasert					8 243	20 971	154	14,8	18 959	26 495	40	18,7
Engangsbetalt ⁵⁾												
-Inv. valg foretak												
-Inv. valg kontohaver												
Innskuddspensjon ⁶⁾												
-Inv. valg foretak												
-Inv. valg kontohaver												
Innenfor LOF/LOI ⁷⁾					8 243	20 971	154	14,8	18 959	26 495	40	18,7
Ytelsesbasert												
Innskuddsbasert					8 243	20 971	154	14,8	18 959	26 495	40	18,7
Engangsbetalt ⁵⁾												
-Inv. valg foretak												
-Inv. valg kontohaver												
Innskuddspensjon ⁶⁾												
-Inv. valg foretak												
-Inv. valg kontohaver												
Utenfor LOF/LOI - Livrenter ⁷⁾												
Kommunal kollektiv pensjon ²⁷⁾												
Foreningskollektiv												
Totalt alle bransjer	1 182		-100	0,0	27 080	62 661	131	5,2	106 917	117 527	10	9,8

Noter: Se "Noter og kommentarer"

Tabell 2.b

Brutto forfalt premie og nyttebetalt premie

31.03. Produkter med investeringsvalg	Frende Livsforsikring				Gjensidige Pensjon				KLP			
	2012	2013	%-endring	Markedsandel	2012	2013	%-endring	Markedsandel	2012	2013	%-endring	Markedsandel
Beløp i 1000 kroner												
Brutto forfalt premie ¹⁾												
Individuell kapital					8 304	17 464	110	1,7				
-herav brutto risikopremie død ²⁾												
-herav brutto risikopremie uførekapital ²⁾												
Individuell pensjon	2 180	2 083	-4	2,6	4 376	3 488	-20	4,4				
Livrenter ¹⁹⁾												
IPA ¹⁹⁾												
IPS ¹⁹⁾												
- herav kapitaliseringsprodukt IPA+IPS												
Brutto risikopremie for individuell uførepensjon ²⁹⁾												
Gruppeliv												
Bedrift ³⁾												
Privat ⁴⁾												
Gjeldsgruppeliv												
Foreningsgruppeliv												
Andre grupper												
Privat kollektiv pensjon	46 054	53 056	15	1,5	243 972	299 849	23	8,2				
Ytelsesbasert												
Innskuddsbasert	46 054	53 056	15	1,5	243 972	299 849	23	8,6				
Engangsbetalt ⁵⁾												
-Inv. valg foretak												
-Inv. valg kontohaver												
Innskuddspensjon ⁶⁾												
-Inv. valg foretak												
-Inv. valg kontohaver												
Innenfor LOF/LOI ⁷⁾	46 054	53 056	15	1,5	243 972	299 849	23	8,2				
Ytelsesbasert												
Innskuddsbasert	46 054	53 056	15	1,5	243 972	299 849	23	8,6				
Engangsbetalt ⁵⁾												
-Inv. valg foretak												
-Inv. valg kontohaver												
Innskuddspensjon ⁶⁾												
-Inv. valg foretak												
-Inv. valg kontohaver												
Utenfor LOF/LOI - Livrenter ⁷⁾												
Kommunal kollektiv pensjon ²⁷⁾									13 769	18 758	36	41,5
Foreningskollektiv												
Totalt alle bransjer	48 234	55 139	14	1,1	256 653	320 801	25	6,7	13 769	18 758	36	0,4
Nyttebetalt premie ⁸⁾												
Individuell kapital					8 135	16 800	107	1,7				
-herav brutto risikopremie død ²⁾												
-herav brutto risikopremie uførekapital ²⁾												
Individuell pensjon					333	427	28	0,9				
Livrenter ¹⁹⁾												
IPS ¹⁹⁾												
- herav kapitaliseringsprodukt IPS												
Brutto risikopremie for individuell uførepensjon ²⁹⁾												
Gruppeliv												
Bedrift ³⁾												
Privat ⁴⁾												
Gjeldsgruppeliv												
Foreningsgruppeliv												
Andre grupper												
Privat kollektiv pensjon	6 944	2 335	-66	1,6	13 100	28 949	121	20,4				
Ytelsesbasert												
Innskuddsbasert	6 944	2 335	-66	1,6	13 100	28 949	121	20,4				
Engangsbetalt ⁵⁾												
-Inv. valg foretak												
-Inv. valg kontohaver												
Innskuddspensjon ⁶⁾												
-Inv. valg foretak												
-Inv. valg kontohaver												
Innenfor LOF/LOI ⁷⁾	6 944	2 335	-66	1,6	13 100	28 949	121	20,4				
Ytelsesbasert												
Innskuddsbasert	6 944	2 335	-66	1,6	13 100	28 949	121	20,4				
Engangsbetalt ⁵⁾												
-Inv. valg foretak												
-Inv. valg kontohaver												
Innskuddspensjon ⁶⁾												
-Inv. valg foretak												
-Inv. valg kontohaver												
Utenfor LOF/LOI - Livrenter ⁷⁾												
Kommunal kollektiv pensjon ²⁷⁾												
Foreningskollektiv												
Totalt alle bransjer	6 944	2 335	-66	0,2	21 568	46 176	114	3,9				

Noter: Se "Noter og kommentarer"

Tabell 2.b

Brutto forfalt premie og nyttebetalt premie

31.03. Produkter med investeringsvalg	KLP				Nordea Liv				SHB Liv			
	Bedriftspensjon AS				Nordea Liv				SHB Liv			
Beløp i 1000 kroner	2012	2013	%-endring	Markedsandel	2012	2013	%-endring	Markedsandel	2012	2013	%-endring	Markedsandel
Brutto forfalt premie ¹⁾												
Individuell kapital					572 260	606 129	6	58,0	5 259	14 899	183	1,4
-herav brutto risikopremie død ²⁾												
-herav brutto risikopremie uførekapital ²⁾												
Individuell pensjon					30 857	33 757	9	42,4	311	368	18	0,5
Livrenter ¹⁹⁾												
IPA ¹⁹⁾												
IPS ¹⁹⁾												
- herav kapitaliseringsprodukt IPA+IPS												
Brutto risikopremie for individuell uførepensjon ²⁹⁾												
Gruppeliv												
Bedrift ³⁾												
Privat ⁴⁾												
Gjeldsgruppeliv												
Foreningsgruppeliv												
Andre grupper												
Privat kollektiv pensjon	15 275	17 916	17	0,5	524 870	564 427	8	15,5	8	7	-13	0,0
Ytelsesbasert												
Innskuddsbasert	15 275	17 916	17	0,5	524 870	564 427	8	16,1	8	7	-13	0,0
Engangsbetalt ⁵⁾												
-Inv. valg foretak												
-Inv. valg kontohaver												
Innskuddspensjon ⁶⁾												
-Inv. valg foretak												
-Inv. valg kontohaver												
Innenfor LOF/LOI ⁷⁾	15 275	17 916	17	0,5	523 331	563 024	8	15,5				
Ytelsesbasert												
Innskuddsbasert	15 275	17 916	17	0,5	523 331	563 024	8	16,1				
Engangsbetalt ⁵⁾												
-Inv. valg foretak												
-Inv. valg kontohaver												
Innskuddspensjon ⁶⁾												
-Inv. valg foretak												
-Inv. valg kontohaver												
Utenfor LOF/LOI - Livrenter ⁷⁾					1 539	1 403	-9	33,6	8	7	-13	0,2
Kommunal kollektiv pensjon ²⁷⁾												
Foreningskollektiv												
Totalt alle bransjer	15 275	17 916	17	0,4	1 127 987	1 204 314	7	25,0	5 578	15 274	174	0,3
Nyttebetalt premie ⁸⁾												
Individuell kapital					549 242	629 500	15	62,3	1 564	14 675	838	1,5
-herav brutto risikopremie død ²⁾												
-herav brutto risikopremie uførekapital ²⁾												
Individuell pensjon					21 382	27 077	27	59,1				
Livrenter ¹⁹⁾												
IPS ¹⁹⁾												
- herav kapitaliseringsprodukt IPS												
Brutto risikopremie for individuell uførepensjon ²⁹⁾												
Gruppeliv												
Bedrift ³⁾												
Privat ⁴⁾												
Gjeldsgruppeliv												
Foreningsgruppeliv												
Andre grupper												
Privat kollektiv pensjon	4 384	4 035	-8	2,8	18 845	25 666	36	18,1				
Ytelsesbasert												
Innskuddsbasert	4 384	4 035	-8	2,8	18 845	25 666	36	18,1				
Engangsbetalt ⁵⁾												
-Inv. valg foretak												
-Inv. valg kontohaver												
Innskuddspensjon ⁶⁾												
-Inv. valg foretak												
-Inv. valg kontohaver												
Innenfor LOF/LOI ⁷⁾	4 384	4 035	-8	2,8	18 073	25 567	42	18,0				
Ytelsesbasert												
Innskuddsbasert	4 384	4 035	-8	2,8	18 073	25 567	42	18,0				
Engangsbetalt ⁵⁾												
-Inv. valg foretak												
-Inv. valg kontohaver												
Innskuddspensjon ⁶⁾												
-Inv. valg foretak												
-Inv. valg kontohaver												
Utenfor LOF/LOI - Livrenter ⁷⁾					772	100	-87	100,0				
Kommunal kollektiv pensjon ²⁷⁾												
Foreningskollektiv												
Totalt alle bransjer	4 384	4 035	-8	0,3	589 470	682 244	16	56,9	1 564	14 675	838	1,2

Noter: Se "Noter og kommentarer"

Tabell 2.b

Brutto forfalt premie og nytegnert premie

31.03. Produkter med investeringsvalg	Silver Pensjonsforsikring AS				SpareBank 1				Storebrand Livsforsikring			
	2012	2013	%- endring	Markeds- andel	2012	2013	%- endring	Markeds- andel	2012	2013	%- endring	Markeds- andel
Beløp i 1000 kroner												
Brutto forfalt premie ¹⁾												
Individuell kapital					36 683	33 172	-10	3,2	172 464	258 269	50	24,7
-herav brutto risikopremie død ²⁾												
-herav brutto risikopremie uførekapital ²⁾												
Individuell pensjon	71	64	-10	0,1	9 340	8 562	-8	10,8	15 194	14 355	-6	18,0
Livrenter ¹⁹⁾												
IPA ¹⁹⁾												
IPS ¹⁹⁾												
- herav kapitaliseringsprodukt IPA+IPS												
Brutto risikopremie for individuell uførepensjon ²⁹⁾												
Gruppeliv												
Bedrift ³⁾												
Privat ⁴⁾												
Gjeldsgruppeliv												
Foreningsgruppeliv												
Andre grupper												
Privat kollektiv pensjon					265 062	295 950	12	8,1	1 166 608	1 230 264	6	33,7
Ytelsesbasert									276 768	145 737	-47	100,0
Innskuddsbasert					265 062	295 950	12	8,5	889 840	1 084 527	22	31,0
Engangsbetalt ⁵⁾												
-Inv. valg foretak												
-Inv. valg kontohaver												
Innskuddspensjon ⁶⁾												
-Inv. valg foretak												
-Inv. valg kontohaver												
Innenfor LOF/LOI ⁷⁾					261 688	293 180	12	8,1	1 166 608	1 230 264	6	33,8
Ytelsesbasert									276 768	145 737	-47	100,0
Innskuddsbasert					261 688	293 180	12	8,4	889 840	1 084 527	22	31,0
Engangsbetalt ⁵⁾												
-Inv. valg foretak												
-Inv. valg kontohaver												
Innskuddspensjon ⁶⁾												
-Inv. valg foretak												
-Inv. valg kontohaver												
Utenfor LOF/LOI - Livrenter ⁷⁾					3 374	2 771	-18	66,3				
Kommunal kollektiv pensjon ²⁷⁾									91 449	26 452	-71	58,5
Foreningskollektiv												
Totalt alle bransjer	71	64	-10	0,0	311 085	337 685	9	7,0	1 445 715	1 529 340	6	31,8
Nytenert premie ⁸⁾												
Individuell kapital					5 207	6 896	32	0,7	146 934	224 593	53	22,2
-herav brutto risikopremie død ²⁾												
-herav brutto risikopremie uførekapital ²⁾												
Individuell pensjon					1 584	2 125	34	4,6	1 067	1 458	37	3,2
Livrenter ¹⁹⁾												
IPS ¹⁹⁾												
- herav kapitaliseringsprodukt IPS												
Brutto risikopremie for individuell uførepensjon ²⁹⁾												
Gruppeliv												
Bedrift ³⁾												
Privat ⁴⁾												
Gjeldsgruppeliv												
Foreningsgruppeliv												
Andre grupper												
Privat kollektiv pensjon					21 747	17 799	-18	12,5	14 612	15 589	7	11,0
Ytelsesbasert												
Innskuddsbasert					21 747	17 799	-18	12,5	14 612	15 589	7	11,0
Engangsbetalt ⁵⁾												
-Inv. valg foretak												
-Inv. valg kontohaver												
Innskuddspensjon ⁶⁾												
-Inv. valg foretak												
-Inv. valg kontohaver												
Innenfor LOF/LOI ⁷⁾					21 747	17 799	-18	12,6	14 612	15 589	7	11,0
Ytelsesbasert												
Innskuddsbasert					21 747	17 799	-18	12,6	14 612	15 589	7	11,0
Engangsbetalt ⁵⁾												
-Inv. valg foretak												
-Inv. valg kontohaver												
Innskuddspensjon ⁶⁾												
-Inv. valg foretak												
-Inv. valg kontohaver												
Utenfor LOF/LOI - Livrenter ⁷⁾												
Kommunal kollektiv pensjon ²⁷⁾												
Foreningskollektiv												
Totalt alle bransjer					28 538	26 820	-6	2,2	162 613	241 640	49	20,2

Noter: Se "Noter og kommentarer"

Tabell 2.b
Brutto forfalt premie og nyttebetalt premie

31.03. Produkter med investeringsvalg	Totalt produkter med investeringsvalg			Totalt alle produkter		
	2012	2013	%-endring	2012	2013	%-endring
<i>Beløp i 1000 kroner</i>						
<i>Brutto forfalt premie ¹⁾</i>						
Individuell kapital	879 891	1 045 745	19	2 736 532	3 150 763	15
-herav brutto risikopremie død ²⁾				643 223	683 101	6
-herav brutto risikopremie uførekapital ²⁾				430 778	442 894	3
Individuell pensjon	81 999	79 647	-3	398 506	423 752	6
Livrenter ¹⁹⁾						
IPA ¹⁹⁾						
IPS ¹⁹⁾						
- herav kapitaliseringsprodukt IPA+IPS						
Brutto risikopremie for individuell uførepensjon ²⁹⁾	0	0	----	277 372	308 414	11
Gruppeliv				2 288 391	2 205 289	-4
Bedrift ³⁾				1 468 275	1 298 784	-12
Privat ⁴⁾				820 117	906 505	11
Gjeldsgruppeliv						
Foreningsgruppeliv						
Andre grupper						
Privat kollektiv pensjon	3 346 646	3 645 507	9	11 006 913	11 479 225	4
Ytelsesbasert	276 768	145 737	-47	7 850 354	7 878 170	0
Innskuddsbasert	3 069 878	3 499 770	14	3 156 559	3 601 056	14
Engangsbetalt ⁵⁾						
-Inv. valg foretak						
-Inv. valg kontohaver						
Innskuddspensjon ⁶⁾						
-Inv. valg foretak						
-Inv. valg kontohaver						
Innenfor LOF/LOI ⁷⁾	3 341 726	3 641 326	9	10 917 293	11 358 318	4
Ytelsesbasert	276 768	145 737	-47	7 765 743	7 762 850	0
Innskuddsbasert	3 064 957	3 495 589	14	3 151 551	3 595 467	14
Engangsbetalt ⁵⁾						
-Inv. valg foretak						
-Inv. valg kontohaver						
Innskuddspensjon ⁶⁾						
-Inv. valg foretak						
-Inv. valg kontohaver						
Utenfor LOF/LOI - Livrenter ⁷⁾	4 921	4 181	-15	89 619	120 908	35
Kommunal kollektiv pensjon ²⁷⁾	105 218	45 210	-57	8 055 929	8 035 379	0
Foreningskollektiv				571	1 540	170
Totalt alle bransjer	4 413 754	4 816 109	9	24 486 842	25 295 949	3
<i>Nyttebetalt premie ⁸⁾</i>						
Individuell kapital	802 389	1 010 430	26	1 411 787	1 822 448	29
-herav brutto risikopremie død ²⁾				50 517	47 693	-6
-herav brutto risikopremie uførekapital ²⁾				26 613	28 588	7
Individuell pensjon	41 038	45 843	12	126 588	134 916	7
Livrenter ¹⁹⁾						
IPS ¹⁹⁾						
- herav kapitaliseringsprodukt IPS						
Brutto risikopremie for individuell uførepensjon ²⁹⁾	0	0	----	50 744	53 319	5
Gruppeliv				46 309	34 301	-26
Bedrift ³⁾				23 262	16 089	-31
Privat ⁴⁾				23 047	18 212	-21
Gjeldsgruppeliv						
Foreningsgruppeliv						
Andre grupper						
Privat kollektiv pensjon	106 834	141 840	33	179 866	199 002	11
Ytelsesbasert	0	0	----	71 115	55 470	-22
Innskuddsbasert	106 834	141 840	33	108 751	143 532	32
Engangsbetalt ⁵⁾						
-Inv. valg foretak						
-Inv. valg kontohaver						
Innskuddspensjon ⁶⁾						
-Inv. valg foretak						
-Inv. valg kontohaver						
Innenfor LOF/LOI ⁷⁾	106 062	141 740	34	168 204	195 125	16
Ytelsesbasert	0	0	----	60 225	51 692	-14
Innskuddsbasert	106 062	141 740	34	107 979	143 433	33
Engangsbetalt ⁵⁾						
-Inv. valg foretak						
-Inv. valg kontohaver						
Innskuddspensjon ⁶⁾						
-Inv. valg foretak						
-Inv. valg kontohaver						
Utenfor LOF/LOI - Livrenter ⁷⁾	772	100	-87	11 662	3 877	-67
Kommunal kollektiv pensjon ²⁷⁾	0	0	----	510	26 830	999
Foreningskollektiv				0	0	----
Totalt alle bransjer	950 261	1 198 112	26	1 765 060	2 217 498	26

Noter: Se "Noter og kommentarer"

Tabell 3.a

Forsikringsforpliktelser, overførte
reserver og flytting gruppeiv

31.03.	ACE				Danica				DNB			
Produkter uten investeringsvalg	European Group				Pensjonsforsikring				Livsforsikring			
Beløp i 1000 kroner	2012	2013	%-endring	Markedsandel	2012	2013	%-endring	Markedsandel	2012	2013	%-endring	Markedsandel
Forsikringsforpliktelser ⁹⁾												
Individuell kapital					308 040	342 380	11	1,6	13 687 965	13 905 188	2	66,0
Individuell pensjon									34 016 433	32 686 310	-4	57,0
Livrenter ¹⁹⁾												
IPA ¹⁹⁾												
IPS ¹⁹⁾												
Privat kollektiv pensjon					277 395	345 591	25	0,1	125 892 374	132 373 850	5	40,7
Ytelsesbasert					277 395	345 591	25	0,1	125 780 186	132 262 752	5	40,8
Innskuddsbasert									112 188	111 098	-1	7,4
Engangsbetalt ⁵⁾												
-Inv. valg foretak												
-Inv. valg kontohaver												
Innskuddspensjon ⁶⁾												
-Inv. valg foretak												
-Inv. valg kontohaver												
Innenfor LOF/LOI ⁷⁾					277 395	345 591	25	0,1	124 848 722	131 465 520	5	40,9
Ytelsesbasert					277 395	345 591	25	0,1	124 736 534	131 354 422	5	41,1
Innskuddsbasert									112 188	111 098	-1	7,4
Engangsbetalt ⁵⁾												
-Inv. valg foretak												
-Inv. valg kontohaver												
Innskuddspensjon ⁶⁾												
-Inv. valg foretak												
-Inv. valg kontohaver												
Utenfor LOF/LOI - Livrenter ⁷⁾									1 043 652	908 330	-13	20,9
Herav fripoliser ¹⁶⁾									58 608 191	62 908 159	7	36,8
Herav pensjonskapitalbevis ¹⁶⁾												
Kommunal kollektiv pensjon ²⁷⁾									36 530 603	40 067 513	10	10,5
Foreningskollektiv									3 977 063	3 972 822	0	88,7
Totalt alle bransjer					585 435	687 971	18	0,1	214 104 438	223 005 683	4	28,2
Overførte reserver fra andre ¹⁰⁾												
Individuell kapital									20 238	28 129	39	100,0
Individuell pensjon									43 185	34 663	-20	98,5
Privat kollektiv pensjon					20 494	4 270	-79	0,2	391 875	30 493	-92	1,2
Ytelsesbasert					20 494	4 270	-79	0,2	391 875	30 493	-92	1,2
Innskuddsbasert												
Fra pensjonskasser												
Herav fripoliser ¹⁶⁾									188 669	14 578	-92	12,2
Herav pensjonskapitalbevis ¹⁶⁾												
Kommunal kollektiv pensjon ²⁷⁾									-4 717	82 782	-999	1,4
Foreningskollektiv												
Totalt alle bransjer					20 494	4 270	-79	0,1	450 581	176 067	-61	2,1
Flytting fra andre ¹¹⁾												
Gruppeiv									16 000	5 000	-69	7,0
Bedrift ³⁾									16 000	5 000	-69	7,0
Privat ⁴⁾												
Overførte reserver til andre ¹²⁾												
Individuell kapital									10 684	4 918	-54	100,0
Individuell pensjon									55 151	32 414	-41	38,1
Privat kollektiv pensjon					6 526	6 528	0	0,4	528 153	369 719	-30	24,2
Ytelsesbasert					6 526	6 528	0	0,4	528 153	369 719	-30	24,4
Innskuddsbasert												
Til pensjonskasser												
Herav fripoliser ¹⁶⁾									228 457	27 072	-88	49,3
Herav pensjonskapitalbevis ¹⁶⁾												
Kommunal kollektiv pensjon ²⁷⁾									717 310	803 673	12	13,2
Foreningskollektiv									531		-100	0,0
Totalt alle bransjer					6 526	6 528	0	0,1	1 311 829	1 210 724	-8	15,7
Flytting til andre ¹¹⁾												
Gruppeiv									13 898	7 813	-44	6,6
Bedrift ³⁾									13 898	7 813	-44	6,6
Privat ⁴⁾												

Noter: Se "Noter og kommentarer"

Tabell 3.a
Forsikringsforpliktelse, overførte
reserver og flytting gruppeiv

31.03.	Eika Forsikring AS				Frende Livsforsikring				Gjensidige Forsikring			
Produktet uten investeringsvalg	2012	2013	%- endring	Markeds- andel	2012	2013	%- endring	Markeds- andel	2012	2013	%- endring	Markeds- andel
<i>Beløp i 1000 kroner</i>												
Forsikringsforpliktelse ⁹⁾												
Individuell kapital					149 502	203 427	36	1,0				
Individuell pensjon					116 400	161 108	38	0,3				
Livrenter ¹⁹⁾												
IPA ¹⁹⁾												
IPS ¹⁹⁾												
Privat kollektiv pensjon					82 909	107 760	30	0,0				
Ytelsesbasert												
Innskuddsbasert					82 909	107 760	30	7,2				
Engangsbetalt ⁵⁾												
-Inv. valg foretak												
-Inv. valg kontohaver												
Innskuddspensjon ⁶⁾												
-Inv. valg foretak												
-Inv. valg kontohaver												
Innenfor LOF/LOI ⁷⁾					82 909	107 760	30	0,0				
Ytelsesbasert												
Innskuddsbasert					82 909	107 760	30	7,2				
Engangsbetalt ⁵⁾												
-Inv. valg foretak												
-Inv. valg kontohaver												
Innskuddspensjon ⁶⁾												
-Inv. valg foretak												
-Inv. valg kontohaver												
Utenfor LOF/LOI - Livrenter ⁷⁾												
Herav fripoliser ¹⁶⁾												
Herav pensjonskapitalbevis ¹⁶⁾												
Kommunal kollektiv pensjon ²⁷⁾												
Foreningskollektiv												
Totalt alle bransjer					348 811	472 295	35	0,1				
Overførte reserver fra andre ¹⁰⁾												
Individuell kapital												
Individuell pensjon												
Privat kollektiv pensjon												
Ytelsesbasert												
Innskuddsbasert												
Fra pensjonskasser												
Herav fripoliser ¹⁶⁾												
Herav pensjonskapitalbevis ¹⁶⁾												
Kommunal kollektiv pensjon ²⁷⁾												
Foreningskollektiv												
Totalt alle bransjer												
Flytting fra andre ¹¹⁾									29 037	24 771	-15	34,8
Gruppeiv									29 037	24 771	-15	34,8
Bedrift ³⁾												
Privat ⁴⁾												
Overførte reserver til andre ¹²⁾												
Individuell kapital												
Individuell pensjon												
Privat kollektiv pensjon												
Ytelsesbasert												
Innskuddsbasert												
Til pensjonskasser												
Herav fripoliser ¹⁶⁾												
Herav pensjonskapitalbevis ¹⁶⁾												
Kommunal kollektiv pensjon ²⁷⁾												
Foreningskollektiv												
Totalt alle bransjer												
Flytting til andre ¹¹⁾									30 244	23 532	-22	19,9
Gruppeiv									28 800	23 532	-18	20,0
Bedrift ³⁾												
Privat ⁴⁾									1 444		-100	0,0

Noter: Se "Noter og kommentarer"

Tabell 3.a
Forsikringsforpliktelse, overførte
reserver og flytting gruppe

31.03.	Gjensidige Pensjon				Handelsbanken Liv				If Skadeforsikring NUF			
Produkt uten investeringsvalg	2012	2013	%-endring	Markedsandel	2012	2013	%-endring	Markedsandel	2012	2013	%-endring	Markedsandel
<i>Beløp i 1000 kroner</i>												
Forsikringsforpliktelse ⁹⁾												
Individuell kapital					17 875	21 857	22	0,1				
Individuell pensjon	155 959	231 259	48	0,4	2 752	2 968	8	0,0				
Livrenter ¹⁹⁾												
IPA ¹⁹⁾												
IPS ¹⁹⁾												
Privat kollektiv pensjon	2 560 192	3 000 000	17	0,9	2 100	387	-82	0,0				
Ytelsesbasert	2 560 192	3 000 000	17	0,9	2 100	387	-82	0,0				
Innskuddsbasert												
Engangsbetalt ⁵⁾												
-Inv. valg foretak												
-Inv. valg kontohaver												
Innskuddspensjon ⁶⁾												
-Inv. valg foretak												
-Inv. valg kontohaver												
Innenfor LOF/LOI ⁷⁾	2 560 192	3 000 000	17	0,9	2 100	387	-82	0,0				
Ytelsesbasert	2 560 192	3 000 000	17	0,9	2 100	387	-82	0,0				
Innskuddsbasert												
Engangsbetalt ⁵⁾												
-Inv. valg foretak												
-Inv. valg kontohaver												
Innskuddspensjon ⁶⁾												
-Inv. valg foretak												
-Inv. valg kontohaver												
Utenfor LOF/LOI - Livrenter ⁷⁾												
Herav fripoliser ¹⁶⁾	2 310 568	2 625 125	14	1,5								
Herav pensjonskapitalbevis ¹⁶⁾												
Kommunal kollektiv pensjon ²⁷⁾												
Foreningskollektiv												
Totalt alle bransjer	2 716 151	3 231 259	19	0,4	22 727	25 212	11	0,0				
Overførte reserver fra andre ¹⁰⁾												
Individuell kapital												
Individuell pensjon												
Privat kollektiv pensjon	49 607	25 553	-49	1,0								
Ytelsesbasert	49 607	25 553	-49	1,0								
Innskuddsbasert												
Fra pensjonskasser												
Herav fripoliser ¹⁶⁾	41 781	17 707	-58	14,8								
Herav pensjonskapitalbevis ¹⁶⁾												
Kommunal kollektiv pensjon ²⁷⁾												
Foreningskollektiv												
Totalt alle bransjer	49 607	25 553	-49	0,3								
Flytting fra andre ¹¹⁾									1 761	510	-71	0,7
Gruppe									1 761	510	-71	0,7
Bedrift ³⁾												
Privat ⁴⁾												
Overførte reserver til andre ¹²⁾												
Individuell kapital												
Individuell pensjon												
Privat kollektiv pensjon	6 744	8 564	27	0,6								
Ytelsesbasert	6 744	8 564	27	0,6								
Innskuddsbasert												
Til pensjonskasser												
Herav fripoliser ¹⁶⁾	6 744	1 029	-85	1,9								
Herav pensjonskapitalbevis ¹⁶⁾												
Kommunal kollektiv pensjon ²⁷⁾												
Foreningskollektiv												
Totalt alle bransjer	6 744	8 564	27	0,1								
Flytting til andre ¹¹⁾									10 189	3 994	-61	3,4
Gruppe									10 189	3 994	-61	3,4
Bedrift ³⁾												
Privat ⁴⁾												

Noter: Se "Noter og kommentarer"

Tabell 3.a
Forsikringsforpliktelser, overførte
reserver og flytting gruppeiv

31.03.					KLP				Landbruksforsikring AS			
Produkter uten investeringsvalg	KLP				Bedriftspensjon AS				Landbruksforsikring AS			
<i>Beløp i 1000 kroner</i>	2012	2013	%-endring	Markedsandel	2012	2013	%-endring	Markedsandel	2012	2013	%-endring	Markedsandel
Forsikringsforpliktelser ⁹⁾												
Individuell kapital												
Individuell pensjon												
Livrenter ¹⁹⁾												
IPA ¹⁹⁾												
IPS ¹⁹⁾												
Privat kollektiv pensjon					707 518	974 653	38	0,3				
Ytelsesbasert					707 518	974 653	38	0,3				
Innskuddsbasert												
Engangsbetalt ⁵⁾												
-Inv. valg foretak												
-Inv. valg kontohaver												
Innskuddspensjon ⁶⁾												
-Inv. valg foretak												
-Inv. valg kontohaver												
Innenfor LOF/LOI ⁷⁾					707 518	974 653	38	0,3				
Ytelsesbasert					707 518	974 653	38	0,3				
Innskuddsbasert												
Engangsbetalt ⁵⁾												
-Inv. valg foretak												
-Inv. valg kontohaver												
Innskuddspensjon ⁶⁾												
-Inv. valg foretak												
-Inv. valg kontohaver												
Utenfor LOF/LOI - Livrenter ⁷⁾												
Herav fripoliser ¹⁶⁾					245 800	285 000	16	0,2				
Herav pensjonskapitalbevis ¹⁶⁾												
Kommunal kollektiv pensjon ²⁷⁾	242 767 084	274 841 623	13	72,1								
Foreningskollektiv												
Totalt alle bransjer	242 767 084	274 841 623	13	34,8	707 518	974 653	38	0,1				
Overførte reserver fra andre ¹⁰⁾												
Individuell kapital												
Individuell pensjon												
Privat kollektiv pensjon					33 065	10 652	-68	0,4				
Ytelsesbasert					33 065	10 652	-68	0,4				
Innskuddsbasert												
Fra pensjonskasser												
Herav fripoliser ¹⁶⁾					35							
Herav pensjonskapitalbevis ¹⁶⁾												
Kommunal kollektiv pensjon ²⁷⁾	1 682 708	5 925 285	252	98,4								
Foreningskollektiv												
Totalt alle bransjer	1 682 708	5 925 285	252	69,4	33 065	10 652	-68	0,1				
Flytting fra andre ¹¹⁾												
Gruppeiv												
Bedrift ³⁾												
Privat ⁴⁾												
Overførte reserver til andre ¹²⁾												
Individuell kapital												
Individuell pensjon												
Privat kollektiv pensjon					1 535	627	-59	0,0	2 690	----	0,2	
Ytelsesbasert					1 535	627	-59	0,0	2 690	----	0,2	
Innskuddsbasert												
Til pensjonskasser												
Herav fripoliser ¹⁶⁾					1 535		-100	0,0				
Herav pensjonskapitalbevis ¹⁶⁾												
Kommunal kollektiv pensjon ²⁷⁾	142 084	165 300	16	2,7								
Foreningskollektiv												
Totalt alle bransjer	142 084	165 300	16	2,1	1 535	627	-59	0,0	2 690	----	0,0	
Flytting til andre ¹¹⁾												
Gruppeiv												
Bedrift ³⁾												
Privat ⁴⁾												

Noter: Se "Noter og kommentarer"

Tabell 3.a

Forsikringsforpliktelser, overførte reserver og flytting gruppeliv

31.03.									Oslo			
Produkter uten investeringsvalg	NEMI Forsikring				Nordea Liv				Pensjonsforsikring			
Beløp i 1000 kroner	2012	2013	%-endring	Markedsandel	2012	2013	%-endring	Markedsandel	2012	2013	%-endring	Markedsandel
Forsikringsforpliktelser ⁹⁾												
Individuell kapital					1 140 662	966 401	-15	4,6				
Individuell pensjon					5 613 121	5 243 521	-7	9,1				
Livrenter ¹⁹⁾												
IPA ¹⁹⁾												
IPS ¹⁹⁾												
Privat kollektiv pensjon					34 726 820	35 691 412	3	11,0				
Ytelsesbasert					34 237 713	35 171 418	3	10,9				
Innskuddsbasert					489 107	519 994	6	34,7				
Engangsbetalt ⁵⁾												
-Inv. valg foretak												
-Inv. valg kontohaver												
Innskuddspensjon ⁶⁾												
-Inv. valg foretak												
-Inv. valg kontohaver												
Innenfor LOF/LOI ⁷⁾					34 699 953	35 666 630	3	11,1				
Ytelsesbasert					34 210 846	35 146 636	3	11,0				
Innskuddsbasert					489 107	519 994	6	34,7				
Engangsbetalt ⁵⁾												
-Inv. valg foretak												
-Inv. valg kontohaver												
Innskuddspensjon ⁶⁾												
-Inv. valg foretak												
-Inv. valg kontohaver												
Utenfor LOF/LOI - Livrenter ⁷⁾					26 867	24 783	-8	0,6				
Herav fripoliser ¹⁶⁾					16 617 811	18 694 118	13	10,9				
Herav pensjonskapitalbevis ¹⁶⁾					231 713	269 294	16	63,0				
Kommunal kollektiv pensjon ²⁷⁾									44 624 915	48 636 405	9	12,8
Foreningskollektiv												
Totalt alle bransjer					41 480 603	41 901 334	1	5,3	44 624 915	48 636 405	9	6,2
Overførte reserver fra andre ¹⁰⁾												
Individuell kapital												
Individuell pensjon					11 103	6	-100	0,0				
Privat kollektiv pensjon					807 555	68 334	-92	2,8				
Ytelsesbasert					807 555	68 334	-92	2,8				
Innskuddsbasert												
Fra pensjonskasser												
Herav fripoliser ¹⁶⁾					563 175	58 241	-90	48,8				
Herav pensjonskapitalbevis ¹⁶⁾												
Kommunal kollektiv pensjon ²⁷⁾												
Foreningskollektiv												
Totalt alle bransjer					818 659	68 340	-92	0,8				
Flytting fra andre ¹¹⁾												
Gruppeliv												
Bedrift ³⁾												
Privat ⁴⁾												
Overførte reserver til andre ¹²⁾												
Individuell kapital												
Individuell pensjon					3 340	15 912	376	18,7				
Privat kollektiv pensjon					185 184	1 032 367	458	67,7				
Ytelsesbasert					182 090	1 031 445	466	68,0				
Innskuddsbasert					3 094	922	-70	9,7				
Til pensjonskasser												
Herav fripoliser ¹⁶⁾					94 739	5 983	-94	10,9				
Herav pensjonskapitalbevis ¹⁶⁾					909	922	2	21,2				
Kommunal kollektiv pensjon ²⁷⁾												
Foreningskollektiv												
Totalt alle bransjer					188 524	1 048 279	456	13,6				
Flytting til andre ¹¹⁾												
Gruppeliv												
Bedrift ³⁾												
Privat ⁴⁾												

Noter: Se "Noter og kommentarer"

Tabell 3.a

Forsikringsforpliktelse, overførte reserver og flytting gruppeiv

31.03.	Silver				SpareBank 1				Storebrand			
Produkter uten investeringsvalg	Pensjonsforsikring AS				SpareBank 1				Livsforsikring			
Beløp i 1000 kroner	2012	2013	%-endring	Markedsandel	2012	2013	%-endring	Markedsandel	2012	2013	%-endring	Markedsandel
Forsikringsforpliktelser ⁹⁾												
Individuell kapital					1 101 883	1 034 407	-6	4,9	6 208 987	4 595 653	-26	21,8
Individuell pensjon	19 416		-100	0,0	4 841 918	4 870 672	1	8,5	14 801 444	14 121 994	-5	24,6
Livrenter ¹⁹⁾												
IPA ¹⁹⁾												
IPS ¹⁹⁾												
Privat kollektiv pensjon	7 199 959	7 708 801	7	2,4	8 475 261	9 346 916	10	2,9	122 721 729	135 995 893	11	41,8
Ytelsesbasert	7 199 959	7 708 801	7	2,4	7 942 705	8 628 371	9	2,7	122 667 214	135 952 634	11	42,0
Innskuddsbasert					532 556	718 544	35	47,9	54 514	43 259	-21	2,9
Engangsbetalt ⁵⁾												
-Inv. valg foretak												
-Inv. valg kontohaver												
Innskuddspensjon ⁶⁾												
-Inv. valg foretak												
-Inv. valg kontohaver												
Innenfor LOF/LOI ⁷⁾	7 199 959	7 708 801	7	2,4	8 475 261	9 346 916	10	2,9	119 549 505	132 583 907	11	41,3
Ytelsesbasert	7 199 959	7 708 801	7	2,4	7 942 705	8 628 371	9	2,7	119 494 991	132 540 648	11	41,5
Innskuddsbasert					532 556	718 544	35	47,9	54 514	43 259	-21	2,9
Engangsbetalt ⁵⁾												
-Inv. valg foretak												
-Inv. valg kontohaver												
Innskuddspensjon ⁶⁾												
-Inv. valg foretak												
-Inv. valg kontohaver												
Utenfor LOF/LOI - Livrenter ⁷⁾									3 172 223	3 411 986	8	78,5
Herav fripoliser ¹⁶⁾	7 199 959	7 708 801	7	4,5	3 810 706	4 262 991	12	2,5	65 478 921	74 424 885	14	43,5
Herav pensjonskapitalbevis ¹⁶⁾					116 033	157 857	36	37,0				
Kommunal kollektiv pensjon ²⁷⁾									19 680 066	17 690 954	-10	4,6
Foreningskollektiv									507 647	507 715	0	11,3
Totalt alle bransjer	7 219 375	7 708 801	7	1,0	14 419 061	15 251 995	6	1,9	163 919 874	172 912 209	6	21,9
Overførte reserver fra andre ¹⁰⁾												
Individuell kapital												
Individuell pensjon	22 229		-100	0,0	47		-100	0,0	3 147	536	-83	1,5
Privat kollektiv pensjon	219 494	12 427	-94	0,5	59 206	17 396	-71	0,7	472 107	2 278 321	383	93,1
Ytelsesbasert	219 494	12 427	-94	0,5	52 511	14 454	-73	0,6	472 107	2 278 321	383	93,2
Innskuddsbasert					6 694	2 942	-56	100,0				
Fra pensjonskasser												
Herav fripoliser ¹⁶⁾	219 494	12 427	-94	10,4	45 901	8 353	-82	7,0	108 628	8 035	-93	6,7
Herav pensjonskapitalbevis ¹⁶⁾					447	265	-41	100,0				
Kommunal kollektiv pensjon ²⁷⁾										13 943	----	0,2
Foreningskollektiv									2 265		-100	0,0
Totalt alle bransjer	241 723	12 427	-95	0,1	59 253	17 396	-71	0,2	477 519	2 292 800	380	26,9
Flytting fra andre ¹¹⁾												
Gruppeiv					2 196	653	-70	0,9	5 431	22 634	317	31,8
Bedrift ³⁾					2 196	653	-70	0,9	5 431	22 634	317	31,8
Privat ⁴⁾												
Overførte reserver til andre ¹²⁾												
Individuell kapital					32		-100	0,0				
Individuell pensjon					2 504	645	-74	0,8	19 284	36 037	87	42,4
Privat kollektiv pensjon	27 535	731	-97	0,0	73 318	17 031	-77	1,1	518 610	87 329	-83	5,7
Ytelsesbasert	27 535	731	-97	0,0	71 783	8 412	-88	0,6	518 610	87 329	-83	5,8
Innskuddsbasert					1 535	8 619	462	90,3				
Til pensjonskasser												
Herav fripoliser ¹⁶⁾	27 535	731	-97	1,3	14 134	67	-100	0,1	266 393	20 061	-93	36,5
Herav pensjonskapitalbevis ¹⁶⁾					1 263	3 424	171	78,8				
Kommunal kollektiv pensjon ²⁷⁾									922 931	5 139 891	457	84,1
Foreningskollektiv									1 525		-100	0,0
Totalt alle bransjer	27 535	731	-97	0,0	75 854	17 676	-77	0,2	1 462 350	5 263 257	260	68,1
Flytting til andre ¹¹⁾												
Gruppeiv					346	602	74	0,5	36 928	18 587	-50	15,7
Bedrift ³⁾					346	602	74	0,5	36 928	18 587	-50	15,8
Privat ⁴⁾												

Noter: Se "Noter og kommentarer"

Tabell 3.a
Forsikringsforpliktelse, overførte
reserver og flytting gruppeliv

31.03.	Telenor				Tryg				Totalt produkter		
	Forsikring				Forsikring				uten investeringsvalg		
Beløp i 1000 kroner	2012	2013	%-endring	Markedsandel	2012	2013	%-endring	Markedsandel	2012	2013	%-endring
Produkter uten investeringsvalg											
Forsikringsforpliktelse ⁹⁾									22 614 914	21 069 313	-7
Individuell kapital									59 567 444	57 317 832	-4
Individuell pensjon											
Livrenter ¹⁹⁾											
IPA ¹⁹⁾											
IPS ¹⁹⁾											
Privat kollektiv pensjon									302 646 256	325 545 263	8
Ytelsesbasert									301 374 982	324 044 608	8
Innskuddsbasert									1 271 275	1 500 655	18
Engangsbetalt ⁵⁾											
-Inv. valg foretak											
-Inv. valg kontohaver											
Innskuddspensjon ⁶⁾											
-Inv. valg foretak											
-Inv. valg kontohaver											
Innenfor LOF/LOI ⁷⁾									298 403 514	321 200 165	8
Ytelsesbasert									297 132 240	319 699 510	8
Innskuddsbasert									1 271 275	1 500 655	18
Engangsbetalt ⁵⁾											
-Inv. valg foretak											
-Inv. valg kontohaver											
Innskuddspensjon ⁶⁾											
-Inv. valg foretak											
-Inv. valg kontohaver											
Utenfor LOF/LOI - Livrenter ⁷⁾									4 242 742	4 345 098	2
Herav fripoliser ¹⁶⁾									154 271 956	170 909 079	11
Herav pensjonskapitalbevis ¹⁶⁾									347 746	427 151	23
Kommunal kollektiv pensjon ²⁷⁾									343 602 668	381 236 495	11
Foreningskollektiv									4 484 710	4 480 537	0
Totalt alle bransjer									732 915 991	789 649 441	8
Overførte reserver fra andre ¹⁰⁾									20 238	28 129	39
Individuell kapital									79 712	35 205	-56
Individuell pensjon									2 053 403	2 447 446	19
Privat kollektiv pensjon									2 046 708	2 444 504	19
Ytelsesbasert									6 694	2 942	-56
Innskuddsbasert											
Fra pensjonskasser									1 167 682	119 342	-90
Herav fripoliser ¹⁶⁾									447	265	-41
Herav pensjonskapitalbevis ¹⁶⁾									1 677 991	6 022 010	259
Kommunal kollektiv pensjon ²⁷⁾									2 265	0	-100
Foreningskollektiv									3 833 609	8 532 789	123
Totalt alle bransjer									85 816	71 270	-17
Flytting fra andre ¹¹⁾					31 391	17 703	-44	24,8	85 816	71 270	-17
Gruppeliv					31 391	17 703	-44	24,8	85 816	71 270	-17
Bedrift ³⁾									0	0	---
Privat ⁴⁾											
Overførte reserver til andre ¹²⁾									10 716	4 918	-54
Individuell kapital									80 279	85 008	6
Individuell pensjon									1 347 605	1 525 586	13
Privat kollektiv pensjon									1 342 975	1 516 046	13
Ytelsesbasert									4 629	9 541	106
Innskuddsbasert											
Til pensjonskasser									639 537	54 942	-91
Herav fripoliser ¹⁶⁾									2 172	4 346	100
Herav pensjonskapitalbevis ¹⁶⁾									1 782 326	6 108 864	243
Kommunal kollektiv pensjon ²⁷⁾									2 056	0	-100
Foreningskollektiv									3 222 982	7 724 376	140
Totalt alle bransjer					40 543	63 844	58	53,9	132 148	118 372	-10
Flytting til andre ¹¹⁾					40 543	63 404	56	53,8	130 704	117 932	-10
Gruppeliv						440	---	100,0	1 444	440	-70
Bedrift ³⁾											
Privat ⁴⁾											

Noter: Se "Noter og kommentarer"

Tabell 3.b
Forsikringsforpliktelser, overførte
reserver og flytting gruppeliv

31.03.	Altraplan Luxembourg Avdeling Norge				Danica Pensjonsforsikring				DNB Livsforsikring			
Beløp i 1000 kroner	2012	2013	%- endring	Markeds- andel	2012	2013	%- endring	Markeds- andel	2012	2013	%- endring	Markeds- andel
Forsikringsforpliktelser ⁹⁾												
Individuell kapital	358 575		-100	0,0	469 602	688 534	47	5,2	3 250 943	2 923 783	-10	22,3
Individuell pensjon	311 771		-100	0,0	2 157 740	2 152 074	0	12,4	6 022 114	5 577 968	-7	32,0
Livrenter ¹⁹⁾												
IPA ¹⁹⁾												
IPS ¹⁹⁾												
Privat kollektiv pensjon					3 718 837	4 674 405	26	5,9	16 497 051	21 556 768	31	27,1
Ytelsesbasert												
Innskuddsbasert					3 718 837	4 674 405	26	6,2	16 497 051	21 556 768	31	28,6
Engangsbetalt ⁵⁾												
-Inv. valg foretak												
-Inv. valg kontohaver												
Innskuddspensjon ⁶⁾												
-Inv. valg foretak												
-Inv. valg kontohaver												
Innenfor LOF/LOI ⁷⁾					3 718 837	4 674 405	26	5,9	16 449 443	21 304 268	30	26,9
Ytelsesbasert												
Innskuddsbasert					3 718 837	4 674 405	26	6,2	16 449 443	21 304 268	30	28,5
Engangsbetalt ⁵⁾												
-Inv. valg foretak												
-Inv. valg kontohaver												
Innskuddspensjon ⁶⁾												
-Inv. valg foretak												
-Inv. valg kontohaver												
Utenfor LOF/LOI - Livrenter ⁷⁾									47 608	252 500	430	49,5
Herav fripoliser ¹⁶⁾												
Herav pensjonskapitalbevis ¹⁶⁾					882 426	1 239 119	40	6,6	3 717 451	5 374 668	45	28,8
Kommunal kollektiv pensjon ²⁷⁾												
Foreningskollektiv												
Totalt alle bransjer	670 346		-100	0,0	6 346 179	7 515 013	18	6,7	25 770 108	30 058 519	17	26,8
Overførte reserver fra andre ¹⁰⁾												
Individuell kapital					1 797	51 607	999	65,9	13 168	16 385	24	20,9
Individuell pensjon	3 586		-100	0,0	122 608	78 696	-36	26,6	4 358	-3 228	-174	-1,1
Privat kollektiv pensjon					40 651	43 321	7	2,7	252 122	91 264	-64	5,8
Ytelsesbasert												
Innskuddsbasert					40 651	43 321	7	2,7	252 122	91 264	-64	5,7
Fra pensjonskasser												
Herav fripoliser ¹⁶⁾												
Herav pensjonskapitalbevis ¹⁶⁾					2 122	5 837	175	1,8	27 833	21 474	-23	6,7
Kommunal kollektiv pensjon ²⁷⁾												
Foreningskollektiv												
Totalt alle bransjer	3 586		-100	0,0	165 057	173 625	5	8,9	269 648	104 421	-61	5,3
Flytting fra andre ¹¹⁾												
Gruppeliv												
Bedrift ³⁾												
Privat ⁴⁾												
Overførte reserver til andre ¹²⁾												
Individuell kapital	706		-100	0,0	765	549	-28	0,9	33 802	43 901	30	68,9
Individuell pensjon	7 319		-100	0,0	7 168	51 518	619	47,1	107 352	31 937	-70	29,2
Privat kollektiv pensjon					91 788	131 239	43	14,9	81 083	215 070	165	24,4
Ytelsesbasert												
Innskuddsbasert					91 788	131 239	43	14,9	81 083	215 070	165	24,4
Til pensjonskasser												
Herav fripoliser ¹⁶⁾												
Herav pensjonskapitalbevis ¹⁶⁾					8 165	6 126	-25	6,9	18 857	23 417	24	26,3
Kommunal kollektiv pensjon ²⁷⁾												
Foreningskollektiv												
Totalt alle bransjer	8 025		-100	0,0	99 721	183 305	84	9,3	222 237	290 908	31	14,8
Flytting til andre ¹¹⁾												
Gruppeliv												
Bedrift ³⁾												
Privat ⁴⁾												

Noter: Se "Noter og kommentarer"

Tabell 3.b
Forsikringsforpliktelser, overførte
reserver og flytting gruppeiv

31.03.	Frende Livsforsikring				Gjensidige Pensjon				KLP			
Produkter med investeringsvalg	2012	2013	%-endring	Markedsandel	2012	2013	%-endring	Markedsandel	2012	2013	%-endring	Markedsandel
<i>Beløp i 1000 kroner</i>												
Forsikringsforpliktelser ⁹⁾												
Individuell kapital					75 610	118 998	57	0,9				
Individuell pensjon	41 906	50 573	21	0,3	1 559 093	1 657 685	6	9,5				
Livrenter ¹⁹⁾												
IPA ¹⁹⁾												
IPS ¹⁹⁾												
Privat kollektiv pensjon	917 151	1 212 763	32	1,5	4 687 660	7 002 103	49	8,8				
Ytelsesbasert												
Innskuddsbasert	917 151	1 212 763	32	1,6	4 687 660	7 002 103	49	9,3				
Engangsbetalt ⁵⁾												
-Inv. valg foretak												
-Inv. valg kontohaver												
Innskuddspensjon ⁶⁾												
-Inv. valg foretak												
-Inv. valg kontohaver												
Innenfor LOF/LOI ⁷⁾	917 151	1 212 763	32	1,5	4 687 660	7 002 103	49	8,9				
Ytelsesbasert												
Innskuddsbasert	917 151	1 212 763	32	1,6	4 687 660	7 002 103	49	9,4				
Engangsbetalt ⁵⁾												
-Inv. valg foretak												
-Inv. valg kontohaver												
Innskuddspensjon ⁶⁾												
-Inv. valg foretak												
-Inv. valg kontohaver												
Utenfor LOF/LOI - Livrenter ⁷⁾												
Herav fripoliser ¹⁶⁾					218 262	537 540	146	2,9				
Herav pensjonskapitalbevis ¹⁶⁾												
Kommunal kollektiv pensjon ²⁷⁾									1 433 624	1 587 519	11	82,4
Foreningskollektiv												
Totalt alle bransjer	959 057	1 263 336	32	1,1	6 322 363	8 778 786	39	7,8	1 433 624	1 587 519	11	1,4
Overførte reserver fra andre ¹⁰⁾												
Individuell kapital					853	166	-81	0,2				
Individuell pensjon					64 094	20 117	-69	6,8				
Privat kollektiv pensjon	1 603	10 259	540	0,6	275 996	960 900	248	60,6				
Ytelsesbasert												
Innskuddsbasert	1 603	10 259	540	0,6	275 996	960 900	248	59,7				
Fra pensjonskasser												
Herav fripoliser ¹⁶⁾												
Herav pensjonskapitalbevis ¹⁶⁾					52 987	247 637	367	76,7				
Kommunal kollektiv pensjon ²⁷⁾												
Foreningskollektiv												
Totalt alle bransjer	1 603	10 259	540	0,5	340 943	981 183	188	50,1				
Flytting fra andre ¹¹⁾												
Gruppeiv												
Bedrift ³⁾												
Privat ⁴⁾												
Overførte reserver til andre ¹²⁾												
Individuell kapital					5 078	1 336	-74	2,1				
Individuell pensjon					4 240	3 678	-13	3,4				
Privat kollektiv pensjon	222	138	-38	0,0	51 140	103 859	103	11,8				
Ytelsesbasert												
Innskuddsbasert	222	138	-38	0,0	51 140	103 859	103	11,8				
Til pensjonskasser												
Herav fripoliser ¹⁶⁾												
Herav pensjonskapitalbevis ¹⁶⁾					1 549	4 354	181	4,9				
Kommunal kollektiv pensjon ²⁷⁾												
Foreningskollektiv												
Totalt alle bransjer	222	138	-38	0,0	60 458	108 873	80	5,5				
Flytting til andre ¹¹⁾												
Gruppeiv												
Bedrift ³⁾												
Privat ⁴⁾												

Noter: Se "Noter og kommentarer"

Tabell 3.b
Forsikringsforpliktelser, overførte
reserver og flytting gruppeliv

31.03.	KLP				Nordea Liv				SHB Liv			
Produkter med investeringsvalg	Bedriftspensjon AS				Nordea Liv				SHB Liv			
Beløp i 1000 kroner	2012	2013	%-endring	Markedsandel	2012	2013	%-endring	Markedsandel	2012	2013	%-endring	Markedsandel
Forsikringsforpliktelser ⁹⁾												
Individuell kapital					2 338 048	4 284 074	83	32,6	162 266	177 043	9	1,3
Individuell pensjon					2 031 754	2 209 114	9	12,7	886 799	860 619	-3	4,9
Livrenter ¹⁹⁾												
IPA ¹⁹⁾												
IPS ¹⁹⁾												
Privat kollektiv pensjon	229 394	392 823	71	0,5	9 078 834	11 759 248	30	14,8	133 219	131 230	-2	0,2
Ytelsesbasert												
Innskuddsbasert	229 394	392 823	71	0,5	9 078 834	11 759 248	30	15,6	133 219	131 230	-2	0,2
Engangsbetalt ⁵⁾												
-Inv. valg foretak												
-Inv. valg kontohaver												
Innskuddspensjon ⁶⁾												
-Inv. valg foretak												
-Inv. valg kontohaver												
Innenfor LOF/LOI ⁷⁾	229 394	392 823	71	0,5	9 065 749	11 745 489	30	14,8				
Ytelsesbasert												
Innskuddsbasert	229 394	392 823	71	0,5	9 065 749	11 745 489	30	15,7				
Engangsbetalt ⁵⁾												
-Inv. valg foretak												
-Inv. valg kontohaver												
Innskuddspensjon ⁶⁾												
-Inv. valg foretak												
-Inv. valg kontohaver												
Utenfor LOF/LOI - Livrenter ⁷⁾					13 086	13 759	5	2,7	133 219	131 230	-2	25,7
Herav fripoliser ¹⁶⁾												
Herav pensjonskapitalbevis ¹⁶⁾	6 083	59 000	870	0,3	2 419 167	3 449 310	43	18,5	132 419	131 230	-1	0,7
Kommunal kollektiv pensjon ²⁷⁾												
Foreningskollektiv												
Totalt alle bransjer	229 394	392 823	71	0,4	13 448 637	18 252 436	36	16,3	1 182 284	1 168 892	-1	1,0
Overførte reserver fra andre ¹⁰⁾												
Individuell kapital						8 836	---	11,3	1 541	772	-50	1,0
Individuell pensjon					13 527	24 023	78	8,1	1 006	1 246	24	0,4
Privat kollektiv pensjon	7 310	64 728	786	4,1	82 938	192 789	133	12,2	20	19	-5	0,0
Ytelsesbasert												
Innskuddsbasert	7 310	64 728	786	4,0	82 938	192 789	133	12,0	20	19	-5	0,0
Fra pensjonskasser												
Herav fripoliser ¹⁶⁾												
Herav pensjonskapitalbevis ¹⁶⁾	37	1 017	999	0,3	15 106	11 596	-23	3,6				
Kommunal kollektiv pensjon ²⁷⁾												
Foreningskollektiv												
Totalt alle bransjer	7 310	64 728	786	3,3	96 465	225 647	134	11,5	2 567	2 037	-21	0,1
Flytting fra andre ¹¹⁾												
Gruppeliv												
Bedrift ³⁾												
Privat ⁴⁾												
Overførte reserver til andre ¹²⁾												
Individuell kapital					85	738	766	1,2	823		-100	0,0
Individuell pensjon					3 646	6 902	89	6,3	5 199	2 884	-45	2,6
Privat kollektiv pensjon	3 253	2 776	-15	0,3	118 473	186 859	58	21,2				
Ytelsesbasert												
Innskuddsbasert	3 253	2 776	-15	0,3	118 473	186 859	58	21,2				
Til pensjonskasser												
Herav fripoliser ¹⁶⁾												
Herav pensjonskapitalbevis ¹⁶⁾	178	56	-69	0,1	18 785	18 411	-2	20,7				
Kommunal kollektiv pensjon ²⁷⁾												
Foreningskollektiv												
Totalt alle bransjer	3 253	2 776	-15	0,1	122 205	194 500	59	9,9	6 022	2 884	-52	0,1
Flytting til andre ¹¹⁾												
Gruppeliv												
Bedrift ³⁾												
Privat ⁴⁾												

Noter: Se "Noter og kommentarer"

Tabell 3.b
Forsikringsforpliktelser, overførte
reserver og flytting gruppeiv

31.03. Produkter med investeringsvalg	Silver				SpareBank 1				Storebrand			
	Pensjonsforsikring AS				SpareBank 1				Livsforsikring			
	2012	2013	%- endring	Markeds- andel	2012	2013	%- endring	Markeds- andel	2012	2013	%- endring	Markeds- andel
<i>Beløp i 1000 kroner</i>												
<i>Forsikringsforpliktelser ⁹⁾</i>												
Individuell kapital					1 257 808	1 278 661	2	9,7	3 526 429	3 665 870	4	27,9
Individuell pensjon	192 515	197 606	3	1,1	1 611 109	1 631 516	1	9,4	2 876 304	3 078 872	7	17,7
Livrenter ¹⁹⁾												
IPA ¹⁹⁾												
IPS ¹⁹⁾												
Privat kollektiv pensjon	179 248	235 397	31	0,3	4 691 910	6 199 962	32	7,8	22 518 199	26 448 378	18	33,2
Ytelsesbasert									5 815 367	4 289 830	-26	100,0
Innskuddsbasert	179 248	235 397	31	0,3	4 691 910	6 199 962	32	8,2	16 702 832	22 158 548	33	29,4
Engangsbetalt ⁵⁾												
-Inv. valg foretak												
-Inv. valg kontohaver												
Innskuddspensjon ⁶⁾												
-Inv. valg foretak												
-Inv. valg kontohaver												
Innenfor LOF/LOI ⁷⁾	179 248	235 397	31	0,3	4 584 507	6 087 360	33	7,7	22 518 199	26 448 378	18	33,4
Ytelsesbasert									5 815 367	4 289 830	-26	100,0
Innskuddsbasert	179 248	235 397	31	0,3	4 584 507	6 087 360	33	8,1	16 702 832	22 158 548	33	29,6
Engangsbetalt ⁵⁾												
-Inv. valg foretak												
-Inv. valg kontohaver												
Innskuddspensjon ⁶⁾												
-Inv. valg foretak												
-Inv. valg kontohaver												
Utenfor LOF/LOI - Livrenter ⁷⁾					107 403	112 602	5	22,1				
Herav fripoliser ¹⁶⁾												
Herav pensjonskapitalbevis ¹⁶⁾	179 248	235 397	31	1,3	1 060 859	1 533 366	45	8,2	4 272 079	6 134 300	44	32,8
Kommunal kollektiv pensjon ²⁷⁾									2 456 648	339 759	-86	17,6
Foreningskollektiv												
Totalt alle bransjer	371 763	433 002	17	0,4	7 560 827	9 110 139	21	8,1	31 377 580	33 532 879	7	29,9
<i>Overførte reserver fra andre ¹⁰⁾</i>												
Individuell kapital					875	778	-11	1,0	1 057	-268	-125	-0,3
Individuell pensjon	2 636	1 054	-60	0,4	3 245	6 732	108	2,3	49 902	167 078	235	56,5
Privat kollektiv pensjon	19 416	12 479	-36	0,8	39 977	74 205	86	4,7	186 800	136 095	-27	8,6
Ytelsesbasert										-22 773	----	100,0
Innskuddsbasert	19 416	12 479	-36	0,8	39 977	74 205	86	4,6	186 800	158 868	-15	9,9
Fra pensjonskasser												
Herav fripoliser ¹⁶⁾												
Herav pensjonskapitalbevis ¹⁶⁾	19 416	12 479	-36	3,9	6 067	8 841	46	2,7	13 849	13 983	1	4,3
Kommunal kollektiv pensjon ²⁷⁾												
Foreningskollektiv												
Totalt alle bransjer	22 052	13 533	-39	0,7	44 097	81 715	85	4,2	237 759	302 905	27	15,5
<i>Flytting fra andre ¹¹⁾</i>												
Gruppeliv												
Bedrift ³⁾												
Privat ⁴⁾												
<i>Overførte reserver til andre ¹²⁾</i>												
Individuell kapital					2 388	1 330	-44	2,1	7 190	15 820	120	24,8
Individuell pensjon					3 301	1 937	-41	1,8	15 612	10 553	-32	9,6
Privat kollektiv pensjon					90 170	62 031	-31	7,0	237 881	179 998	-24	20,4
Ytelsesbasert												
Innskuddsbasert					90 170	62 031	-31	7,0	237 881	179 998	-24	20,4
Til pensjonskasser												
Herav fripoliser ¹⁶⁾												
Herav pensjonskapitalbevis ¹⁶⁾					13 237	9 582	-28	10,8	32 103	27 053	-16	30,4
Kommunal kollektiv pensjon ²⁷⁾										912 532	----	100,0
Foreningskollektiv												
Totalt alle bransjer					95 860	65 298	-32	3,3	260 683	1 118 903	329	56,9
<i>Flytting til andre ¹¹⁾</i>												
Gruppeliv												
Bedrift ³⁾												
Privat ⁴⁾												

Noter: Se "Noter og kommentarer"

Tabell 3.b

Forsikringsforpliktelser, overførte reserver og flytting gruppeiv

31.03. Produkter med investeringsvalg	Totalt produkter med investeringsvalg			Totalt alle produkter		
	2012	2013	%-endring	2012	2013	%-endring
<i>Beløp i 1000 kroner</i>						
<i>Forsikringsforpliktelser ⁹⁾</i>						
Individuell kapital	11 439 282	13 136 964	15	34 054 195	34 206 277	0
Individuell pensjon	17 691 105	17 416 026	-2	77 258 548	74 733 859	-3
Livrenter ¹⁹⁾						
IPA ¹⁹⁾						
IPS ¹⁹⁾						
Privat kollektiv pensjon	62 651 503	79 613 076	27	365 297 759	405 158 338	11
Ytelsesbasert	5 815 367	4 289 830	-26	307 190 349	328 334 437	7
Innskuddsbasert	56 836 136	75 323 246	33	58 107 411	76 823 901	32
Engangsbetalt ⁵⁾						
-Inv. valg foretak						
-Inv. valg kontohaver						
Innskuddspensjon ⁶⁾						
-Inv. valg foretak						
-Inv. valg kontohaver						
Innenfor LOF/LOI ⁷⁾	62 350 188	79 102 984	27	360 753 702	400 303 149	11
Ytelsesbasert	5 815 367	4 289 830	-26	302 947 607	323 989 339	7
Innskuddsbasert	56 534 821	74 813 155	32	57 806 095	76 313 810	32
Engangsbetalt ⁵⁾						
-Inv. valg foretak						
-Inv. valg kontohaver						
Innskuddspensjon ⁶⁾						
-Inv. valg foretak						
-Inv. valg kontohaver						
Utenfor LOF/LOI - Livrenter ⁷⁾	301 315	510 091	69	4 544 057	4 855 189	7
Herav fripoliser ¹⁶⁾	0	0	----	154 271 956	170 909 079	11
Herav pensjonskapitalbevis ¹⁶⁾	12 887 993	18 693 930	45	13 235 739	19 121 081	45
Kommunal kollektiv pensjon ²⁷⁾	3 890 272	1 927 278	-51	347 492 940	383 163 774	10
Foreningskollektiv				4 484 710	4 480 537	0
Totalt alle bransjer	95 672 162	112 093 344	17	828 588 153	901 742 785	9
<i>Overførte reserver fra andre ¹⁰⁾</i>						
Individuell kapital	19 291	78 277	306	39 529	106 406	169
Individuell pensjon	264 962	295 718	12	344 674	330 923	-4
Privat kollektiv pensjon	906 832	1 586 058	75	2 960 235	4 033 504	36
Ytelsesbasert	0	-22 773	----	2 046 708	2 421 731	18
Innskuddsbasert	906 832	1 608 831	77	913 527	1 611 773	76
Fra pensjonskasser						
Herav fripoliser ¹⁶⁾	0	0	----	1 167 682	119 342	-90
Herav pensjonskapitalbevis ¹⁶⁾	137 418	322 863	135	137 865	323 128	134
Kommunal kollektiv pensjon ²⁷⁾	0	0	----	1 677 991	6 022 010	259
Foreningskollektiv				2 265	0	-100
Totalt alle bransjer	1 191 085	1 960 053	65	5 024 694	10 492 843	109
<i>Flytting fra andre ¹¹⁾</i>						
Gruppeiv				85 816	71 270	-17
Bedrift ³⁾				85 816	71 270	-17
Privat ⁴⁾				0	0	----
<i>Overførte reserver til andre ¹²⁾</i>						
Individuell kapital	50 837	63 674	25	61 553	68 592	11
Individuell pensjon	153 837	109 409	-29	234 117	194 417	-17
Privat kollektiv pensjon	674 011	881 969	31	2 021 616	2 407 555	19
Ytelsesbasert	0	0	----	1 342 975	1 516 046	13
Innskuddsbasert	674 011	881 969	31	678 640	891 509	31
Til pensjonskasser						
Herav fripoliser ¹⁶⁾	0	0	----	639 537	54 942	-91
Herav pensjonskapitalbevis ¹⁶⁾	92 874	88 999	-4	95 046	93 346	-2
Kommunal kollektiv pensjon ²⁷⁾	0	912 532	----	1 782 326	7 021 396	294
Foreningskollektiv				2 056	0	-100
Totalt alle bransjer	878 686	1 967 585	124	4 101 667	9 691 960	136
<i>Flytting til andre ¹¹⁾</i>						
Gruppeiv				132 148	118 372	-10
Bedrift ³⁾				130 704	117 932	-10
Privat ⁴⁾				1 444	440	-70

Noter: Se "Noter og kommentarer"

Tabell 4

Resultatregnskap

31.03. Alle produkter	Altraplan Luxembourg Avdeling Norge			Danica Pensjonsforsikring			DNB Livsforsikring		
	2012	2013	%- endring	2012	2013	%- endring	2012	2013	%- endring
	<i>Beløp i millioner kroner</i>								
TEKNISK REGNSKAP FOR LIVSFORSIKRING									
1. Premieinntekter f.e.r.									
1.1 Forfalt premier, brutto	3		-100	345	379	10	7 756	8 313	7
1.2 - Avgitte gjenforsikringspremier				-16	-16	-2		-86	----
1.3 Overføring av premiereserve fra andre selskap/kasser	4		-100	186	178	-4	675	175	-74
Sum premieinntekter f.e.r.	7		-100	515	541	5	8 430	8 402	0
2. Netto inntekter fra investeringer i kollektivporteføljen				12	8	-31	4 142	3 000	-28
3. Netto inntekter fra investeringer i investeringsvalgporteføljen				381	391	3	1 483	1 413	-5
4. Andre forsikringsrelaterte inntekter							18	7	-61
5. Erstatninger									
5.1 Utbetalte erstatninger	-24		-100	-78	-91	15	-3 732	-3 572	-4
5.2 Endring i erstatningsavsetninger				-18	-25	37	-60	-39	-35
5.3 Overføring av premieres., tilleggsavsetn. til andre selskap/kasser	-8		-100	-106	-190	79	-1 534	-1 502	-2
Sum erstatninger f.e.r.	-32		-100	-203	-305	50	-5 326	-5 113	-4
6. Resultatførte endringer i forsikringsforpliktelser - KF									
6.1 Endring i premiereserve				-1	0	-92	-4 317	-4 074	-6
6.2 Endring i tilleggsavsetninger							31	21	-33
6.3 Endring i kursreguleringsfond				-4	-1	-87	-1 309	-661	-50
6.4 Endring i premie-, innskudds- og pensjonistenes overskuddsfond							-48	-35	-28
6.5 Endring i tekniske avsetninger for skadeforsikringsvirksomhet				-1	0	-122	-250	-288	15
6.6 Overføring av tilleggsavsetninger fra andre fors.selskap/pensj.kasser							46	7	-85
Sum resultatførte endringer i forsikringsforpliktelser - KF				-5	0	-91	-5 848	-5 030	-14
7. Resultatførte endringer i forsikringsforpliktelser - SI				-640	-574	-10	-2 026	-1 844	-9
8. Midler tilordnet forsikringskontrakter -KF				-4	-5	12	-235	-148	-37
9. Forsikringsrelaterte driftskostnader				-37	-33	-13	-435	-406	-7
10. Andre forsikringsrelaterte kostnader							-30	-22	-28
11. Resultat av teknisk regnskap				18	24	30	172	259	51
IKKE-TEKNISK REGNSKAP FOR LIVSFORSIKRING									
12. Netto inntekter fra investeringer i selskapsporteføljen				2	1	-31	263	218	-17
13. Andre inntekter							8	5	-37
14. Forvaltningskostnader og andre kostnader knyttet til selskapsporteføljen							-45	-21	-53
15. Resultat av ikke-teknisk regnskap				2	1	-31	226	202	-11
16. Resultat før skattekostnad				20	25	25	398	461	16
17. Skattekostnader				-6	-7	26	104	-37	-136
18. Resultat før andre resultatkomponenter				14	18	25	502	424	-16
19. Andre resultatkomponenter									
20. TOTALRESULTAT				14	18	25	502	424	-16
Overføringer og disponeringer									
Overføringer									
Mottatt konsernbidrag									
Overført fra annen egenkapital									
Sum overføringer									
Disponeringer									
Utbytte									
Avgitt konsernbidrag									
Overført til annen egenkapital									
Sum disponeringer									
Sum overføringer og disponeringer									

Noter: Se "Noter og kommentarer"

KF=Kontraktfastsatte forpliktelser

SI=Særskilt investeringsportefølje

Tabell 4

Resultatregnskap

31.03. Alle produkter	Frende			Gjensidige			Handelsbanken Liv		
	Livsforsikring			Pensjon			Handelsbanken Liv		
	2012	2013	%- endring	2012	2013	%- endring	2012	2013	%- endring
<i>Beløp i millioner kroner</i>									
TEKNISK REGNSKAP FOR LIVSFORSIKRING									
1. Premieinntekter f.e.r.									
1.1 Forfalt premier, brutto	307	365	19	319	403	26	54	55	2
1.2 - Avgitte gjenforsikringspremier	-8	-9	18	0	-1	675			
1.3 Overføring av premiereserve fra andre selskap/kasser	2	10	541	391	1 006	158			
Sum premieinntekter f.e.r.	301	366	22	710	1 408	98	54	55	2
2. Netto inntekter fra investeringer i kollektivporteføljen	4	5	24	31	35	12			
3. Netto inntekter fra investeringer i investeringsvalgporteføljen	56	31	-44	241	383	59			
4. Andre forsikringsrelaterte inntekter	1	1	31						
5. Erstatninger									
5.1 Utbetalte erstatninger	-6	-7	24	-36	-48	35	-12	-18	50
5.2 Endring i erstatningsavsetninger	-17	-29	75	-50	-12	-76	1	15	999
5.3 Overføring av premieres., tilleggsavsetn. til andre selskap/kasser	0	0	-31	-67	-117	75			
Sum erstatninger f.e.r.	-23	-36	61	-153	-178	16	-11	-3	-73
6. Resultatførte endringer i forsikringsforpliktelse - KF									
6.1 Endring i premiereserve	-193	-232	20	-38	-68	79	-35	-35	0
6.2 Endring i tilleggsavsetninger				1	0	-108			
6.3 Endring i kursreguleringsfond				0	0	-144			
6.4 Endring i premie-, innskudds- og pensjonistenes overskuddsfond									
6.5 Endring i tekniske avsetninger for skadeforsikringsvirksomhet	-1	-1	8						
6.6 Overføring av tilleggsavsetninger fra andre fors.selskap/pensj.kasser				0		-100			
Sum resultatførte endringer i forsikringsforpliktelse - KF	-194	-233	20	-37	-68	83	-35	-35	0
7. Resultatførte endringer i forsikringsforpliktelse - SI	-104	-96	-8	-748	-1 536	105			
8. Midler tilordnet forsikringskontrakter -KF				-9	-10	6			
9. Forsikringsrelaterte driftskostnader	-33	-36	8	-31	-38	24	-5	-3	-40
10. Andre forsikringsrelaterte kostnader									
11. Resultat av teknisk regnskap	8	1	-83	4	-5	-233	3	14	367
IKKE-TEKNISK REGNSKAP FOR LIVSFORSIKRING									
12. Netto inntekter fra investeringer i selskapsporteføljen	1	1	17	1	3	294	2	2	0
13. Andre inntekter		0	----	8	10	29			
14. Forvaltningskostnader og andre kostnader knyttet til selskapsporteføljen				-4	0	-90			
15. Resultat av ikke-teknisk regnskap	1	1	18	4	13	194	2	2	0
16. Resultat før skattekostnad	9	3	-72	8	8	-4	5	16	220
17. Skattekostnader	-2	-1	-64	-2	-2	-4		-4	----
18. Resultat før andre resultatkomponenter	7	2	-74	6	6	-4	5	12	140
19. Andre resultatkomponenter									
20. TOTALRESULTAT	7	2	-74	6	6	-4	5	12	140
Overføringer og disponeringer									
Overføringer									
Mottatt konsernbidrag									
Overført fra annen egenkapital									
Sum overføringer									
Disponeringer									
Utbytte									
Avgitt konsernbidrag									
Overført til annen egenkapital									
Sum disponeringer									
Sum overføringer og disponeringer									

Noter: Se "Noter og kommentarer"

KF=Kontraktfastsatte forpliktelser

SI=Særskilt investeringsportefølje

Tabell 4

Resultatregnskap

31.03. Alle produkter	KLP			KLP Bedriftspensjon AS			Nordea Liv		
	2012	2013	%- endring	2012	2013	%- endring	2012	2013	%- endring
	<i>Beløp i millioner kroner</i>								
TEKNISK REGNSKAP FOR LIVSFORSIKRING									
1. Premieinntekter f.e.r.									
1.1 Forfalt premier, brutto	4 477	4 502	1	27	40	46	2 342	2 378	2
1.2 - Avgitte gjenforsikringspremier	-2		-100				-38	-39	3
1.3 Overføring av premiereserve fra andre selskap/kasser	1 683	5 925	252	39	75	92	914	288	-69
Sum premieinntekter f.e.r.	6 158	10 428	69	67	115	73	3 218	2 627	-18
2. Netto inntekter fra investeringer i kollektivporteføljen	6 486	6 083	-6	16	18	13	705	701	-1
3. Netto inntekter fra investeringer i investeringsvalgporteføljen	48	40	-16	12	14	17	760	717	-6
4. Andre forsikringsrelaterte inntekter	162	174	7				24	32	34
5. Erstatninger									
5.1 Utbetalte erstatninger	-2 638	-2 759	5	-7	-12	85	-708	-665	-6
5.2 Endring i erstatningsavsetninger	-2	-5	115				8	-17	-316
5.3 Overføring av premieres., tilleggsavsetn. til andre selskap/kasser	-142	-165	16	-5	-4	-17	-311	-1 243	300
Sum erstatninger f.e.r.	-2 783	-2 930	5	-11	-16	42	-1 011	-1 925	90
6. Resultatførte endringer i forsikringsforpliktelse - KF									
6.1 Endring i premiereserve	-4 715	-9 372	99	-39	-28	-28	-1 484	31	-102
6.2 Endring i tilleggsavsetninger							2	16	700
6.3 Endring i kursreguleringsfond	-3 618	-3 280	-9	-5	-6	22	-282	-113	-60
6.4 Endring i premie-, innskudds- og pensjonistenes overskuddsfond	-17	-24	43				-6	-2	-67
6.5 Endring i tekniske avsetninger for skadeforsikringsvirksomhet							-1	-1	0
6.6 Overføring av tilleggsavsetninger fra andre fors.selskap/pensj.kasser							3	9	200
Sum resultatførte endringer i forsikringsforpliktelse - KF	-8 350	-12 676	52	-44	-34	-23	-1 768	-60	-97
7. Resultatførte endringer i forsikringsforpliktelse - SI	-2	-38	999	-31	-93	202	-1 681	-1 794	7
8. Midler tilordnet forsikringskontrakter -KF	-1 301	-668	-49	-5		-100	-2	-41	999
9. Forsikringsrelaterte driftskostnader	-210	-201	-4	-10	-11	15	-138	-143	4
10. Andre forsikringsrelaterte kostnader	-162	-161	0				-1	-1	0
11. Resultat av teknisk regnskap	47	49	6	-6	-7	18	105	113	7
IKKE-TEKNISK REGNSKAP FOR LIVSFORSIKRING									
12. Netto inntekter fra investeringer i selskapsporteføljen	235	264	12	1	1	11	18	18	0
13. Andre inntekter	2	4	72				0		-100
14. Forvaltningskostnader og andre kostnader knyttet til selskapsporteføljen	-49	-54	10				-4	-4	1
15. Resultat av ikke-teknisk regnskap	188	214	14	1	1	11	14	14	-2
16. Resultat før skattekostnad	235	263	12	-5	-6	19	120	127	6
17. Skattekostnader							9	-29	-411
18. Resultat før andre resultatkomponenter	235	263	12	-5	-6	19	129	98	-24
19. Andre resultatkomponenter									
20. TOTALRESULTAT	235	263	12	-5	-6	19	129	98	-24
Overføringer og disponeringer									
Overføringer									
Mottatt konsernbidrag									
Overført fra annen egenkapital									
Sum overføringer									
Disponeringer									
Utbytte									
Avgitt konsernbidrag									
Overført til annen egenkapital									
Sum disponeringer									
Sum overføringer og disponeringer									

Noter: Se "Noter og kommentarer"

KF=Kontraktfastsatte forpliktelser

SI=Særskilt investeringsportefølje

Tabell 4

Resultatregnskap

31.03. Alle produkter	Oslo			SHB Liv			Silver		
	Pensjonsforsikring			Pensjonsforsikring AS			Pensjonsforsikring AS		
	2012	2013	%- endring	2012	2013	%- endring	2012	2013	%- endring
<i>Beløp i millioner kroner</i>									
TEKNISK REGNSKAP FOR LIVSFORSIKRING									
1. Premieinntekter f.e.r.									
1.1 Forfalt premier, brutto	695	533	-23	6	15	150			
1.2 - Avgitte gjenforsikringspremier									
1.3 Overføring av premiereserve fra andre selskap/kasser				3	2	-33	242	26	-89
Sum premieinntekter f.e.r.	695	533	-23	9	17	89	242	26	-89
2. Netto inntekter fra investeringer i kollektivporteføljen	1 455	1207	-17				164	149	-9
3. Netto inntekter fra investeringer i investeringsvalgporteføljen				83	60	-28	10	8	-22
4. Andre forsikringsrelaterte inntekter	33	42	27				0	0	-95
5. Erstatninger									
5.1 Utbetalte erstatninger	-469	-497	6	-25	-30	20	-24	-31	31
5.2 Endring i erstatningsavsetninger							-9	-12	29
5.3 Overføring av premieres., tilleggsavsetn. til andre selskap/kasser				-6	-3	-50	-28	-1	-97
Sum erstatninger f.e.r.	-469	-497	6	-31	-33	7	-61	-44	-28
6. Resultatførte endringer i forsikringsforpliktelse - KF									
6.1 Endring i premiereserve	-487	-213	-56				-221	-32	-86
6.2 Endring i tilleggsavsetninger							-4	0	-103
6.3 Endring i kursreguleringsfond	-791	-278	-65				-86	-62	-28
6.4 Endring i premie-, innskudds- og pensjonistenes overskuddsfond	-4	-4	0						
6.5 Endring i tekniske avsetninger for skadeforsikringsvirksomhet							5	0	-91
6.6 Overføring av tilleggsavsetninger fra andre fors.selskap/pensj.kasser									
Sum resultatførte endringer i forsikringsforpliktelse - KF	-1 282	-495	-61	0	0		-305	-93	-69
7. Resultatførte endringer i forsikringsforpliktelse - SI				-59	-42	-29	-30	-23	-26
8. Midler tilordnet forsikringskontrakter -KF	-351	-643	83				-12	-13	14
9. Forsikringsrelaterte driftskostnader				-2	-2	0	-11	-14	24
10. Andre forsikringsrelaterte kostnader	-35	-36	3				-1	-1	-2
11. Resultat av teknisk regnskap	46	110	139	0	0	----	-4	-6	40
IKKE-TEKNISK REGNSKAP FOR LIVSFORSIKRING									
12. Netto inntekter fra investeringer i selskapsporteføljen	51	47	-8				16	12	-30
13. Andre inntekter	3	3	0				1	0	-49
14. Forvaltningskostnader og andre kostnader knyttet til selskapsporteføljen	-22	-22	0						
15. Resultat av ikke-teknisk regnskap	32	28	-13	0	0	-100	17	12	-31
16. Resultat før skattekostnad	78	138	77	0	0	----	13	6	-53
17. Skattekostnader									
18. Resultat før andre resultatkomponenter	78	138	77	0	0	----	13	6	-53
19. Andre resultatkomponenter									
20. TOTALRESULTAT	78	138	77	0	0	----	13	6	-53
Overføringer og disponeringer									
Overføringer									
Mottatt konsernbidrag									
Overført fra annen egenkapital									
Sum overføringer									
Disponeringer									
Utbytte									
Avgitt konsernbidrag									
Overført til annen egenkapital									
Sum disponeringer									
Sum overføringer og disponeringer									

Noter: Se "Noter og kommentarer"

KF=Kontraktfastsatte forpliktelser

SI=Særskilt investeringsportefølje

Tabell 4

Resultatregnskap

31.03. Alle produkter	SpareBank 1			Storebrand Livsforsikring			Totalt norske livselskaper		
	2012	2013	%- endring	2012	2013	%- endring	2012	2013	%- endring
	<i>Beløp i millioner kroner</i>								
TEKNISK REGNSKAP FOR LIVSFORSIKRING									
1. Premieinntekter f.e.r.									
1.1 Forfalt premier, brutto	1 068	1 191	12	6 029	6 150	2	23 367	24 254	4
1.2 - Avgitte gjensikringspremier	-29	-47	66	-8	-3	-62	-100	-202	102
1.3 Overføring av premiereserve fra andre selskap/kasser	102	99	-4	712	2 585	263	4 944	10 367	110
Sum premieinntekter f.e.r.	1 142	1 243	9	6 733	8 732	30	28 211	34 420	22
2. Netto inntekter fra investeringer i kollektivporteføljen	475	395	-17	3 453	2 279	-34	16 944	13 881	-18
3. Netto inntekter fra investeringer i investeringsvalgporteføljen	435	550	27	1 457	1 281	-12	4 882	4 828	-1
4. Andre forsikringsrelaterte inntekter	7	15	123	44	58	31	289	328	14
5. Erstatninger									
5.1 Utbetalte erstatninger	-487	-430	-12	-2 730	-3 217	18	-10 915	-11 330	4
5.2 Endring i erstatningsavsetninger	-57	-121	111	-10	24	-347	-215	-236	10
5.3 Overføring av premieres., tilleggsavsetn. til andre selskap/kasser	-172	-83	-52	-1 728	-6 386	270	-4 093	-9 691	137
Sum erstatninger f.e.r.	-715	-634	-11	-4 468	-9 580	114	-15 223	-21 257	40
6. Resultatførte endringer i forsikringsforpliktelser - KF									
6.1 Endring i premiereserve	-259	-328	27	-2 028	-182	-91	-13 781	-14 499	5
6.2 Endring i tilleggsavsetninger	2	0	-103	55	129	134	88	166	88
6.3 Endring i kursreguleringsfond	-281	-111	-61	-2 004	-720	-64	-8 380	-5 230	-38
6.4 Endring i premie-, innskudds- og pensjonistenes overskuddsfond	-1	-2	2	-24	-19	-18	-100	-86	-14
6.5 Endring i tekniske avsetninger for skadeforsikringsvirksomhet	-2	-2	7	-83	-45	-46	-337	-337	0
6.6 Overføring av tilleggsavsetninger fra andre fors.selskap/pensj.kasser	1	0	-62	4	11	200	58	28	-52
Sum resultatførte endringer i forsikringsforpliktelser - KF	-540	-443	-18	-4 079	-826	-80	-22 452	-19 959	-11
7. Resultatførte endringer i forsikringsforpliktelser - SI	-548	-759	38	-2 472	-1 251	-49	-8 283	-8 009	-3
8. Midler tilordnet forsikringskontrakter -KF	-15	-63	317	-145	-187	29	-2 079	-1 778	-15
9. Forsikringsrelaterte driftskostnader	-170	-180	6	-368	-352	-5	-1 443	-1 414	-2
10. Andre forsikringsrelaterte kostnader	-16	-13	-13	-26	-35	34	-271	-270	0
11. Resultat av teknisk regnskap	55	111	102	129	120	-7	574	769	34
IKKE-TEKNISK REGNSKAP FOR LIVSFORSIKRING									
12. Netto inntekter fra investeringer i selskapsporteføljen	42	37	-13	236	168	-29	866	769	-11
13. Andre inntekter	1	2	252	5	10	90	28	35	24
14. Forvaltningskostnader og andre kostnader knyttet til selskapsporteføljen	-4	-2	-39	-136	-121	-11	-263	-225	-15
15. Resultat av ikke-teknisk regnskap	39	37	-6	106	57	-46	631	580	-8
16. Resultat før skattekostnad	94	147	57	234	176	-25	1 205	1 349	12
17. Skattekostnader	32	-11	-135	-50	-40	-20	85	-127	-249
18. Resultat før andre resultatkomponenter	126	136	8	184	136	-26	1 290	1 222	-5
19. Andre resultatkomponenter							0	0	----
20. TOTALRESULTAT	126	136	8	184	136	-26	1 290	1 222	-5
Overføringer og disponeringer									
Overføringer									
Mottatt konsernbidrag									
Overført fra annen egenkapital									
Sum overføringer									
Disponeringer									
Utbytte									
Avgitt konsernbidrag									
Overført til annen egenkapital									
Sum disponeringer									
Sum overføringer og disponeringer									

Noter: Se "Noter og kommentarer"

KF=Kontraktfastsatte forpliktelser

SI=Særskilt investeringsportefølje

Tabell 4

Resultatregnskap

31.03. Alle produkter	Totalt alle livselskaper		
	2012	2013	%- endring
<i>Beløp i millioner kroner</i>			
TEKNISK REGNSKAP FOR LIVSFORSIKRING			
1. Premieinntekter f.e.r.			
1.1 Forfalt premier, brutto	23 430	24 324	4
1.2 - Avgitte gjenforsikringspremier	-100	-202	102
1.3 Overføring av premiereserve fra andre selskap/kasser	4 951	10 369	109
Sum premieinntekter f.e.r.	28 281	34 492	22
2. Netto inntekter fra investeringer i kollektivporteføljen	16 944	13 881	-18
3. Netto inntekter fra investeringer i investeringsvalgporteføljen	4 965	4 888	-2
4. Andre forsikringsrelaterte inntekter	289	328	14
5. Erstatninger			
5.1 Utbetalte erstatninger	-10 976	-11 378	4
5.2 Endring i erstatningsavsetninger	-214	-221	3
5.3 Overføring av premieres., tilleggsavsetn. til andre selskap/kasser	-4 107	-9 694	136
Sum erstatninger f.e.r.	-15 297	-21 293	39
6. Resultatførte endringer i forsikringsforpliktelser - KF			
6.1 Endring i premiereserve			
6.2 Endring i tilleggsavsetninger			
6.3 Endring i kursreguleringsfond			
6.4 Endring i premie-, innskudds- og pensjonistenes overskuddsfond			
6.5 Endring i tekniske avsetninger for skadeforsikringsvirksomhet			
6.6 Overføring av tilleggsavsetninger fra andre fors.selskap/pensj.kasser			
Sum resultatførte endringer i forsikringsforpliktelser - KF			
7. Resultatførte endringer i forsikringsforpliktelser - SI			
8. Midler tilordnet forsikringskontrakter -KF			
9. Forsikringsrelaterte driftskostnader			
10. Andre forsikringsrelaterte kostnader			
11. Resultat av teknisk regnskap			
IKKE-TEKNISK REGNSKAP FOR LIVSFORSIKRING			
12. Netto inntekter fra investeringer i selskapsporteføljen			
13. Andre inntekter			
14. Forvaltningskostnader og andre kostnader knyttet til selskapsporteføljen			
15. Resultat av ikke-teknisk regnskap			
16. Resultat før skattekostnad			
17. Skattekostnader			
18. Resultat før andre resultatkomponenter			
19. Andre resultatkomponenter			
20. TOTALRESULTAT			
Overføringer og disponeringer			
Overføringer			
Mottatt konsernbidrag			
Overført fra annen egenkapital			
Sum overføringer			
Disponeringer			
Utbytte			
Avgitt konsernbidrag			
Overført til annen egenkapital			
Sum disponeringer			
Sum overføringer og disponeringer			

Noter: Se "Noter og kommentarer"

KF=Kontraktfastsatte forpliktelser

SI=Særskilt investeringsportefølje

Tabell 6
Balanse

31.03. Alle produkter	Danica			DNB			Frende		
	Pensjonsforsikring			Livsforsikring			Livsforsikring		
	2012	2013	%- endring	2012	2013	%- endring	2012	2013	%- endring
<i>Beløp i millioner kroner</i>									
EIENDELER									
EIENDELER I SELSKAPSPORTEFØLJEN									
2. Investeringer i selskapsporteføljen									
2.1 Bygninger og andre faste eiendommer									
2.2 Datterforetak, tilknyttede foretak og felleskontrollerte foretak				76	92	21			
2.3 Finansielle eiendeler som måles til amortisert kost									
2.3.1 Investeringer som holdes til forfall									
- Obligasjoner									
2.3.2 Utlån og fordringer									
2.4 Finansielle eiendeler som måles til virkelig verdi	141	146	4	17 789	20 989	18	45	61	34
2.4.1 Aksjer og andeler (inkl. aksjer og andeler målt til kost)	3	2	-56	939	720	-23	5	7	43
2.4.2 Obligasjoner og andre verdipapirer med fast avkastning	137	144	5	16 673	16 073	-4	15	53	250
2.4.3 Utlån og fordringer					121	----			
2.4.4 Finansielle derivater				1	16	999			
2.4.5 Andre finansielle eiendeler				176	4 059	999	25	1	-97
2.5 Gjenforsikringsdepoter									
Sum investeringer i selskapsporteføljen	141	146	4	17 865	21 081	18	45	61	34
Annet - postene 1, 4, 5 og 6 (post 3 er opphevet)	118	131	11	2 519	2 627	4	257	327	27
Sum eiendeler i selskapsporteføljen	259	277	7	20 384	23 708	16	302	387	28
EIENDELER I KUNDEPORTEFØLJENE									
7. Investeringer i kollektivporteføljen									
7.1 Bygninger og andre faste eiendommer				53	49	-8			
7.2 Datterforetak, tilknyttede foretak og felleskontrollerte foretak				39 817	40 536	2			
7.3 Finansielle eiendeler som måles til amortisert kost				83 528	89 553	7			
7.3.1 Investeringer som holdes til forfall				83 528	89 553	7			
- Obligasjoner									
7.3.2 Utlån og fordringer									
7.4 Finansielle eiendeler som måles til virkelig verdi	585	688	18	97 337	97 899	1	212	314	48
7.4.1 Aksjer og andeler (inkl. aksjer og andeler målt til kost)	17	19	12	16 999	16 383	-4	24	38	57
7.4.2 Obligasjoner og andre verdipapirer med fast avkastning	503	585	16	72 100	72 356	0	70	272	289
7.4.3 Utlån og fordringer				3 278	6 055	85			
7.4.4 Finansielle derivater	3	4	19	1 230	1 217	-1			
7.4.5 Andre finansielle eiendeler	62	80	29	3 729	1 888	-49	118	4	-97
Sum investeringer i kollektivporteføljen	585	688	18	220 735	228 037	3	212	314	48
7a. Gjenforsikringsandel av forsikringsforpliktelse i kollektivporteføljen ²⁸⁾	83	95	15				38	56	47
8. Investeringer i investeringsvalgporteføljen									
8.1 Bygninger og andre faste eiendommer									
8.2 Datterforetak, tilknyttede foretak og felleskontrollerte foretak									
8.3 Finansielle eiendeler som måles til amortisert kost									
8.3.1 Investeringer som holdes til forfall									
- Obligasjoner									
8.3.2 Utlån og fordringer									
8.4 Finansielle eiendeler som måles til virkelig verdi	6 346	7 515	18	25 770	30 059	17	959	1 263	32
8.4.1 Aksjer og andeler (inkl. aksjer og andeler målt til kost)	3 842	4 457	16	13 863	15 685	13	420	676	61
8.4.2 Obligasjoner og andre verdipapirer med fast avkastning	2 426	2 952	22	9 983	12 765	28	94		-100
8.4.3 Utlån og fordringer				1 924	1 609	-16			
8.4.4 Finansielle derivater									
8.4.5 Andre finansielle eiendeler	78	106	36				445	587	32
Sum investeringer i investeringsvalgporteføljen	6 346	7 515	18	25 770	30 059	17	959	1 263	32
8a. Gjenforsikringsandel av forsikringsforpliktelse i investeringsvalgporteføljen ²⁸⁾									
Sum eiendeler i kundeporteføljene	7 015	8 298	18	246 505	258 096	5	1 209	1 633	35
SUM EIENDELER	7 274	8 575	18	266 889	281 804	6	1 511	2 020	34

EGENKAPITAL OG FORPLIKTELSER									
9. Innskutt egenkapital	143	143	0	5 496	5 496	0	155	175	13
10. Opplyst egenkapital	113	139	23	9 494	10 892	15	-33	10	-129
10.1 Risikoutjevningfond				821	900	10	5	11	124
11. Ansvarlig lånekapital mv.				2 484	1 319	-47			
12. Forsikringsforpliktelser i livsforsikring - KF									
12.1 Premiereserve	17	17	-1	202 877	211 910	5	193	232	20
12.2 Tilleggsavsetninger	0	5	999	5 132	4 848	-6	9	12	38
12.3 Kursreguleringsfond	6	7	21	1 719	1 747	2			
12.4 Erstatningsavsetning	504	598	19	2 212	2 569	16	202	301	49
12.5 Premiefond, innskuddsfond og pensjonistenes overskuddsfond	8	13	53	5 637	4 724	-16			
12.6 Andre tekniske avsetninger for skadeforsikringsvirksomheten	46	43	-6	516	568	10			
Ufordelte overskuddsmidler til forsikringskontraktene	4	5	12						
Sum forsikringsforpliktelser i livsforsikring - KF	585	688	18	218 093	226 366	4	404	546	35
13. Forsikringsforpliktelser i livsforsikring - SI									
13.1 Premiereserve	6 255	7 431	19	25 247	29 532	17	959	1 263	32
13.2 Supplerende avsetninger				16	15	-7			
13.3 Tilleggsavsetninger									
13.4 Erstatningsavsetning									
13.5 Premiefond, innskuddsfond og pensjonistenes overskuddsfond	91	84	-8	507	512	1			
Ufordelte overskuddsmidler til forsikringskontraktene									
Sum forsikringsforpliktelser i livsforsikring - SI	6 346	7 515	18	25 770	30 059	17	959	1 263	32
14. Avsetninger for forpliktelser	17	26	52	519	411	-21	15	16	9
15. Premiedepot fra gjenforsikringselskaper									
16. Forpliktelser	51	48	-5	4 515	6 855	52			
17. Påløpte kostnader og mottatte ikke opptjente inntekter	19	16	-14	518	406	-22	11	10	-13
SUM EGENKAPITAL OG FORPLIKTELSER	7 274	8 575	18	266 889	281 804	6	1 511	2 020	34

Noter: Se "Noter og kommentarer"

KF=Kontraktfastsatte forpliktelser

SI=Særskilt investeringsportefølje

Tabell 6

Balanse

31.03. Alle produkter	Gjensidige Pensjon			Handelsbanken Liv			KLP		
	2012	2013	%- endring	2012	2013	%- endring	2012	2013	%- endring
<i>Beløp i millioner kroner</i>									
EIENDELER									
EIENDELER I SELSKAPSPORTEFØLJEN									
2. Investeringer i selskapsporteføljen									
2.1 Bygninger og andre faste eiendommer							931	974	5
2.2 Datterforetak, tilknyttede foretak og felleskontrollerte foretak							3 387	3 667	8
2.3 Finansielle eiendeler som måles til amortisert kost							7 131	7 652	7
2.3.1 Investeringer som holdes til forfall							3 204	3 268	2
- Obligasjoner							3 204	3 268	2
2.3.2 Utlån og fordringer							3 926	4 384	12
2.4 Finansielle eiendeler som måles til virkelig verdi	11	241	999	163	171	5	5 089	5 431	7
2.4.1 Aksjer og andeler (inkl. aksjer og andeler målt til kost)	9	16	74	163	171	5	821	229	-72
2.4.2 Obligasjoner og andre verdipapirer med fast avkastning	3	225	999				3 487	4 659	34
2.4.3 Utlån og fordringer	-1	0	-15				667	442	-34
2.4.4 Finansielle derivater							98	102	4
2.4.5 Andre finansielle eiendeler							15	0	-99
2.5 Gjenforsikringsdepoter									
Sum investeringer i selskapsporteføljen	11	241	999	163	171	5	16 537	17 724	7
Annet - postene 1, 4, 5 og 6 (post 3 er opphevet)	521	290	-44	119	122	3	2 497	2 279	-9
Sum eiendeler i selskapsporteføljen	532	531	0	282	293	4	19 034	20 003	5
EIENDELER I KUNDEPORTEFØLJENE									
7. Investeringer i kollektivporteføljen									
7.1 Bygninger og andre faste eiendommer									
7.2 Datterforetak, tilknyttede foretak og felleskontrollerte foretak							28 384	30 732	8
7.3 Finansielle eiendeler som måles til amortisert kost	2 846	2 950	4				108 033	114 746	6
7.3.1 Investeringer som holdes til forfall	397	370	-7				36 605	33 328	-9
- Obligasjoner	397	370	-7				36 605	33 328	-9
7.3.2 Utlån og fordringer	2 449	2 580	5				71 428	81 418	14
7.4 Finansielle eiendeler som måles til virkelig verdi	320	322	1				126 198	143 063	13
7.4.1 Aksjer og andeler (inkl. aksjer og andeler målt til kost)							38 453	48 277	26
7.4.2 Obligasjoner og andre verdipapirer med fast avkastning	94	95	1				65 226	81 197	25
7.4.3 Utlån og fordringer	10	14	49				10 665	12 603	18
7.4.4 Finansielle derivater							824	612	-26
7.4.5 Andre finansielle eiendeler	216	213	-2				11 031	374	-97
Sum investeringer i kollektivporteføljen	3 166	3 272	3				262 615	288 541	10
7a. Gjenforsikringsandel av forsikringsforpliktelse i kollektivporteføljen ²⁸⁾									
8. Investeringer i investeringsvalgporteføljen									
8.1 Bygninger og andre faste eiendommer									
8.2 Datterforetak, tilknyttede foretak og felleskontrollerte foretak							174	188	8
8.3 Finansielle eiendeler som måles til amortisert kost							542	573	6
8.3.1 Investeringer som holdes til forfall							192	164	-15
- Obligasjoner							192	164	-15
8.3.2 Utlån og fordringer							351	410	17
8.4 Finansielle eiendeler som måles til virkelig verdi	7 245	8 779	21				731	823	13
8.4.1 Aksjer og andeler (inkl. aksjer og andeler målt til kost)	6 302	7 654	22				310	338	9
8.4.2 Obligasjoner og andre verdipapirer med fast avkastning	888	1 072	21				404	449	11
8.4.3 Utlån og fordringer	31	29	-5				14	32	124
8.4.4 Finansielle derivater							3	2	-29
8.4.5 Andre finansielle eiendeler	25	23	-7				0	1	175
Sum investeringer i investeringsvalgporteføljen	7 245	8 779	21				1 447	1 584	9
8a. Gjenforsikringsandel av forsikringsforpliktelse i investeringsvalgporteføljen ²⁸⁾									
Sum eiendeler i kundeporteføljene	10 411	12 050	16				264 062	290 125	10
SUM EIENDELER	10 944	12 582	15	282	293	4	283 096	310 128	10

EGENKAPITAL OG FORPLIKTELSER									
9. Innskutt egenkapital	120	120	0	5	5	0	6 215	6 891	11
10. Oppjent egenkapital	341	346	2	51	74	45	5 959	6 825	15
10.1 Risikoutjevningfond	3	3	0				431	490	14
11. Ansvarlig lånekapital mv.							4 043	3 969	-2
12. Forsikringsforpliktelser i livsforsikring - KF									
12.1 Premiereserve	2 798	2 867	3	61	61	0	226 605	257 981	14
12.2 Tilleggsavsetninger	63	63	0				12 235	12 296	1
12.3 Kursreguleringsfond	1	1	-8				8 575	12 567	47
12.4 Erstatningsavsetning	302	314	4	154	143	-7	165	217	32
12.5 Premiefond, innskuddsfond og pensjonistenes overskuddsfond							2 667	3 899	46
12.6 Andre tekniske avsetninger for skadeforsikringsvirksomheten									
Ufordelte overskuddsmidler til forsikringskontraktene	0	10					1 263	667	-47
Sum forsikringsforpliktelser i livsforsikring - KF	3 164	3 255	3	215	204	-5	251 509	287 628	14
13. Forsikringsforpliktelser i livsforsikring - SI									
13.1 Premiereserve	7 040	8 554	22				1 276	1 459	14
13.2 Supplerende avsetninger									
13.3 Tilleggsavsetninger							85	83	-2
13.4 Erstatningsavsetning									
13.5 Premiefond, innskuddsfond og pensjonistenes overskuddsfond	205	224	10				35	45	27
Ufordelte overskuddsmidler til forsikringskontraktene							38	1	-98
Sum forsikringsforpliktelser i livsforsikring - SI	7 245	8 779	21				1 434	1 588	11
14. Avsetninger for forpliktelser	7	9	28	4	1	-75	362	323	-11
15. Premiedepot fra gjenforsikringselskaper									
16. Forpliktelser	57	66	14	6	7	17	13 507	2 841	-79
17. Påløpte kostnader og mottatte ikke opptjente inntekter	9	7	-25	1	2	100	69	63	-9
SUM EGENKAPITAL OG FORPLIKTELSER	10 944	12 582	15	282	293	4	283 096	310 128	10

Noter: Se "Noter og kommentarer"

KF=Kontraktfastsatte forpliktelser

SI=Særskilt investeringsportefølje

Tabell 6

Balanse

31.03. Alle produkter	KLP			Nordea Liv			Oslo		
	Bedriftspensjon AS			Pensjonsforsikring			Pensjonsforsikring		
	2012	2013	%- endring	2012	2013	%- endring	2012	2013	%- endring
<i>Beløp i millioner kroner</i>									
EIENDELER									
EIENDELER I SELSKAPSPORTEFØLJEN									
2. Investeringer i selskapsporteføljen									
2.1 Bygninger og andre faste eiendommer									
2.2 Datterforetak, tilknyttede foretak og felleskontrollerte foretak								141	----
2.3 Finansielle eiendeler som måles til amortisert kost							3 011	3 149	5
2.3.1 Investeringer som holdes til forfall							795	700	-12
- Obligasjoner									
2.3.2 Utlån og fordringer							2 216	2 449	11
2.4 Finansielle eiendeler som måles til virkelig verdi	46	44	-4	4 159	4 261	3	1 791	2 057	15
2.4.1 Aksjer og andeler (inkl. aksjer og andeler målt til kost)	3	3	14	8	7	-13	329		-100
2.4.2 Obligasjoner og andre verdipapirer med fast avkastning	40	39	-4	4 149	4 252	3	1 460	1 759	21
2.4.3 Utlån og fordringer	2	2	-14	2	2	0		300	----
2.4.4 Finansielle derivater							2	-3	-233
2.4.5 Andre finansielle eiendeler									
2.5 Gjenforsikringsdepoter									
Sum investeringer i selskapsporteføljen	46	44	-4	4 159	4 261	3	4 802	5 346	11
Annet - postene 1, 4, 5 og 6 (post 3 er opphevet)	11	29	161	588	387	-34	811	432	-47
Sum eiendeler i selskapsporteføljen	57	73	29	4 747	4 648	-2	5 613	5 778	3
EIENDELER I KUNDEPORTEFØLJENE									
7. Investeringer i kollektivporteføljen									
7.1 Bygninger og andre faste eiendommer							285	104	-64
7.2 Datterforetak, tilknyttede foretak og felleskontrollerte foretak	83	117	41	7 749	8 398	8	5 810	6 539	13
7.3 Finansielle eiendeler som måles til amortisert kost	312	441	42	17 254	17 552	2	14 104	14 818	5
7.3.1 Investeringer som holdes til forfall	152	143	-6	10 107	7 492	-26	7 185	6 320	-12
- Obligasjoner				10 107	7 492	-26			
7.3.2 Utlån og fordringer	160	298	87	7 147	10 060	41	6 919	8 498	23
7.4 Finansielle eiendeler som måles til virkelig verdi	320	449	40	17 275	17 396	1	26 679	30 360	14
7.4.1 Aksjer og andeler (inkl. aksjer og andeler målt til kost)	74	107	44	3 780	4 622	22	12 223	14 562	19
7.4.2 Obligasjoner og andre verdipapirer med fast avkastning	225	308	37	12 756	12 598	-1	13 415	14 918	11
7.4.3 Utlån og fordringer	20	34	67						
7.4.4 Finansielle derivater				88		-100	158	-360	-328
7.4.5 Andre finansielle eiendeler				651	176	-73	883	1 240	40
Sum investeringer i kollektivporteføljen	715	1 007	41	42 278	43 346	3	46 878	51 821	11
7a. Gjenforsikringsandel av forsikringsforpliktelse i kollektivporteføljen ²⁸⁾				57	61	7			
8. Investeringer i investeringsvalgporteføljen									
8.1 Bygninger og andre faste eiendommer									
8.2 Datterforetak, tilknyttede foretak og felleskontrollerte foretak									
8.3 Finansielle eiendeler som måles til amortisert kost									
8.3.1 Investeringer som holdes til forfall									
- Obligasjoner									
8.3.2 Utlån og fordringer									
8.4 Finansielle eiendeler som måles til virkelig verdi	229	393	72	13 449	18 252	36			
8.4.1 Aksjer og andeler (inkl. aksjer og andeler målt til kost)	229	384	68	13 050	17 790	36			
8.4.2 Obligasjoner og andre verdipapirer med fast avkastning		9	----						
8.4.3 Utlån og fordringer									
8.4.4 Finansielle derivater									
8.4.5 Andre finansielle eiendeler				399	462	16			
Sum investeringer i investeringsvalgporteføljen	229	393	72	13 449	18 252	36			
8a. Gjenforsikringsandel av forsikringsforpliktelse i investeringsvalgporteføljen ²⁸⁾									
Sum eiendeler i kundeporteføljene	944	1 400	48	55 784	61 659	11	46 878	51 821	11
SUM EIENDELER	1 000	1 472	47	60 531	66 307	10	52 491	57 599	10

EGENKAPITAL OG FORPLIKTELSER									
9. Innskutt egenkapital	120	160	33	1 129	1 129	0	1 170	1 170	0
10. Oppjønt egenkapital	-73	-100	38	2 894	3 187	10	2 756	3 147	14
10.1 Risikoutjevningfond									
11. Ansvarlig lånekapital mv.				390	390	0	1 240	1 240	0
12. Forsikringsforpliktelser i livsforsikring - KF									
12.1 Premiereserve	663	928	40	39 401	40 170	2	42 540	46 640	10
12.2 Tilleggsavsetninger	25	28	9	902	871	-4	1 342	1 342	0
12.3 Kursreguleringsfond	5	18	267	311	496	60	2 157	3 058	42
12.4 Erstatningsavsetning				388	410	6			
12.5 Premiefond, innskuddsfond og pensjonistenes overskuddsfond	15	19	28	1 020	908	-11	743	655	-12
12.6 Andre tekniske avsetninger for skadeforsikringsvirksomheten				35	40	14			
Ufordelte overskuddsmidler til forsikringskontraktene	5								
Sum forsikringsforpliktelser i livsforsikring - KF	712	993	39	42 057	42 895	2	46 782	51 695	11
13. Forsikringsforpliktelser i livsforsikring - SI									
13.1 Premiereserve	223	386	73	13 439	18 249	36			
13.2 Supplerende avsetninger				9	3	-68			
13.3 Tilleggsavsetninger									
13.4 Erstatningsavsetning									
13.5 Premiefond, innskuddsfond og pensjonistenes overskuddsfond	6	7	3						
Ufordelte overskuddsmidler til forsikringskontraktene									
Sum forsikringsforpliktelser i livsforsikring - SI	229	393	71	13 449	18 252	36			
14. Avsetninger for forpliktelser	2	3	94	97	159	64			
15. Premiedepot fra gjenforsikringselskaper				0		-100			
16. Forpliktelser	5	17	257	474	247	-48	512	315	-39
17. Påløpte kostnader og mottatte ikke opptjente inntekter	4	6	49	41	48	18	31	32	3
SUM EGENKAPITAL OG FORPLIKTELSER	1 000	1 472	47	60 531	66 307	10	52 491	57 599	10

Noter: Se "Noter og kommentarer"

KF=Kontraktfastsatte forpliktelser

SI=Særskilt investeringsportefølje

Tabell 6
Balanse

31.03. Alle produkter	SHB Liv			Silver Pensjonsforsikring AS			SpareBank 1		
	2012	2013	% endring	2012	2013	% endring	2012	2013	% endring
EIENDELER									
EIENDELER I SELSKAPSPORTEFØLJEN									
2. Investeringer i selskapsporteføljen									
2.1 Bygninger og andre faste eiendommer							0	0	1
2.2 Datterforetak, tilknyttede foretak og felleskontrollerte foretak							601	617	3
2.3 Finansielle eiendeler som måles til amortisert kost							713	489	-32
2.3.1 Investeringer som holdes til forfall							294	283	-4
- Obligasjoner							286	275	-4
2.3.2 Utlån og fordringer							419	206	-51
2.4 Finansielle eiendeler som måles til virkelig verdi				312	406	30	1 623	2 256	39
2.4.1 Aksjer og andeler (inkl. aksjer og andeler målt til kost)				111	116	5	1	1	25
2.4.2 Obligasjoner og andre verdipapirer med fast avkastning				200	289	44	1 637	2 249	37
2.4.3 Utlån og fordringer				0	0	140	1	1	-23
2.4.4 Finansielle derivater									
2.4.5 Andre finansielle eiendeler							-16	6	-137
2.5 Gjenforsikringsdepoter				3	5	62			
Sum investeringer i selskapsporteføljen				315	411	31	2 938	3 362	14
Annet - postene 1, 4, 5 og 6 (post 3 er opphevet)	9	7	-22	12	20	68	619	442	-29
Sum eiendeler i selskapsporteføljen	9	7	-22	327	431	32	3 557	3 804	7
EIENDELER I KUNDEPORTEFØLJENE									
7. Investeringer i kollektivporteføljen									
7.1 Bygninger og andre faste eiendommer							1	1	0
7.2 Datterforetak, tilknyttede foretak og felleskontrollerte foretak							3 299	3 342	1
7.3 Finansielle eiendeler som måles til amortisert kost				1 782	2 637	48	4 600	4 689	2
7.3.1 Investeringer som holdes til forfall							3 351	3 258	-3
- Obligasjoner							2 469	3 152	28
7.3.2 Utlån og fordringer				1 782	2 637	48	1 249	1 430	15
7.4 Finansielle eiendeler som måles til virkelig verdi				5 436	5 144	-5	8 565	9 570	12
7.4.1 Aksjer og andeler (inkl. aksjer og andeler målt til kost)				1 163	1 266	9	2 188	2 351	8
7.4.2 Obligasjoner og andre verdipapirer med fast avkastning				4 055	3 782	-7	6 218	7 174	15
7.4.3 Utlån og fordringer				2	5	153			
7.4.4 Finansielle derivater							50	13	-73
7.4.5 Andre finansielle eiendeler				217	91	-58	109	31	-71
Sum investeringer i kollektivporteføljen				7 218	7 781	8	16 466	17 602	7
7a. Gjenforsikringsandel av forsikringsforpliktelse i kollektivporteføljen ²⁸⁾				18	18	2	207	234	13
8. Investeringer i investeringsvalgporteføljen									
8.1 Bygninger og andre faste eiendommer									
8.2 Datterforetak, tilknyttede foretak og felleskontrollerte foretak									
8.3 Finansielle eiendeler som måles til amortisert kost									
8.3.1 Investeringer som holdes til forfall									
- Obligasjoner									
8.3.2 Utlån og fordringer									
8.4 Finansielle eiendeler som måles til virkelig verdi	1 182	1 168	-1	373	434	16	7 469	8 998	21
8.4.1 Aksjer og andeler (inkl. aksjer og andeler målt til kost)	1 182	1 168	-1	122	151	24	4 149	4 862	17
8.4.2 Obligasjoner og andre verdipapirer med fast avkastning				243	273	13	3 320	4 094	23
8.4.3 Utlån og fordringer									
8.4.4 Finansielle derivater									
8.4.5 Andre finansielle eiendeler				8	10	18		42	----
Sum investeringer i investeringsvalgporteføljen	1 182	1 168	-1	373	434	16	7 469	8 998	21
8a. Gjenforsikringsandel av forsikringsforpliktelse i investeringsvalgporteføljen ²⁸⁾				0	1	35			
Sum eiendeler i kundeporteføljene	1 182	1 168	-1	7 609	8 234	8	24 142	26 833	11
SUM EIENDELER	1 191	1 175	-1	7 935	8 665	9	27 699	30 637	11

EGENKAPITAL OG FORPLIKTELSER									
9. Innskutt egenkapital	40	40	0	305	427	40	1 825	2 073	14
10. Oppkjøpt egenkapital	-34	-34	0	13	6	-53	560	565	1
10.1 Risikoutjevningfond							49	46	-5
11. Ansvarlig lånekapital mv.							200	200	0
12. Forsikringsforpliktelser i livsforsikring - KF									
12.1 Premiereserve				6 889	7 230	5	13 220	13 987	6
12.2 Tilleggsavsetninger				104	106	2	342	376	10
12.3 Kursreguleringsfond				92	193	109	466	701	51
12.4 Erstatningsavsetning				135	181	35	1 793	1 917	7
12.5 Premiefond, innskuddsfond og pensjonistenes overskuddsfond							495	432	-13
12.6 Andre tekniske avsetninger for skadeforsikringsvirksomheten							60	62	3
Ufordelte overskuddsmidler til forsikringskontraktene							12	55	
Sum forsikringsforpliktelser i livsforsikring - KF				7 219	7 710	7	16 389	17 530	7
13. Forsikringsforpliktelser i livsforsikring - SI									
13.1 Premiereserve	1 182	1 168	-1	372	433	17	7 253	8 775	21
13.2 Supplerende avsetninger									
13.3 Tilleggsavsetninger									
13.4 Erstatningsavsetning							91	107	18
13.5 Premiefond, innskuddsfond og pensjonistenes overskuddsfond							217	228	5
Ufordelte overskuddsmidler til forsikringskontraktene									
Sum forsikringsforpliktelser i livsforsikring - SI	1 182	1 168	-1	372	433	17	7 561	9 110	21
14. Avsetninger for forpliktelser				8	9	8	75	252	234
15. Premiedepot fra gjenforsikringselskaper				3	5	62	139	141	1
16. Forpliktelser	3	1	-67	9	66	668	888	665	-25
17. Påløpte kostnader og mottatte ikke opptjente inntekter				6	9	43	62	103	66
SUM EGENKAPITAL OG FORPLIKTELSER	1 191	1 175	-1	7 935	8 665	9	27 699	30 637	11

Noter: Se "Noter og kommentarer"

KF=Kontraktfastsatte forpliktelser

SI=Særskilt investeringsportefølje

Tabell 6

Balanse

31.03. Alle produkter	Storebrand Livsforsikring			Totalt norske livselskaper			Totalt alle livselskaper		
	2012	2013	%- endring	2012	2013	%- endring	2012	2013	%- endring
<i>Belop i millioner kroner</i>									
EIENDELER									
EIENDELER I SELSKAPSPORTEFØLJEN									
2. Investeringer i selskapsporteføljen									
2.1 Bygninger og andre faste eiendommer				931	974	5	931	974	5
2.2 Datterforetak, tilknyttede foretak og felleskontrollerte foretak	16 983	17 532	3	21 047	22 048	5	21 047	22 048	5
2.3 Finansielle eiendeler som måles til amortisert kost	1 635	1 434	-12	12 490	12 724	2	12 490	12 724	2
2.3.1 Investeringer som holdes til forfall	223	223	0	4 517	4 473	-1	4 517	4 473	-1
- Obligasjoner				3 491	3 543	2	3 491	3 543	2
2.3.2 Utlån og fordringer	1 412	1 211	-14	7 973	8 250	4	7 973	8 250	4
2.4 Finansielle eiendeler som måles til virkelig verdi	5 786	7 158	24	36 792	43 050	17	36 955	43 221	17
2.4.1 Aksjer og andeler (inkl. aksjer og andeler målt til kost)	167	22	-87	2 396	1 124	-53	2 559	1 295	-49
2.4.2 Obligasjoner og andre verdipapirer med fast avkastning	4 725	6 609	40	32 527	36 351	12	32 527	36 351	12
2.4.3 Utlån og fordringer	5	4	-24	677	871	29	677	871	29
2.4.4 Finansielle derivater	420	314	-25	521	429	-18	521	429	-18
2.4.5 Andre finansielle eiendeler	470	209	-56	670	4 275	538	670	4 275	538
2.5 Gjenforsikringsdepoter				3	5	62	3	5	62
Sum investeringer i selskapsporteføljen	24 403	26 124	7	71 262	78 801	11	71 425	78 972	11
Annet - postene 1, 4, 5 og 6 (post 3 er opphevet)	3 970	4 882	23	11 922	11 845	-1	12 050	11 974	-1
Sum eiendeler i selskapsporteføljen	28 373	31 006	9	83 185	90 646	9	83 476	90 946	9
EIENDELER I KUNDEPORTEFØLJENE									
7. Investeringer i kollektivporteføljen									
7.1 Bygninger og andre faste eiendommer				339	154	-55	339	154	-55
7.2 Datterforetak, tilknyttede foretak og felleskontrollerte foretak	29 880	30 251	1	115 023	119 915	4	115 023	119 915	4
7.3 Finansielle eiendeler som måles til amortisert kost	77 161	67 649	-12	309 619	315 034	2	309 619	315 034	2
7.3.1 Investeringer som holdes til forfall	10 540	10 533	0	151 865	150 996	-1	151 865	150 996	-1
- Obligasjoner	10 540	10 533	0	60 118	54 875	-9	60 118	54 875	-9
7.3.2 Utlån og fordringer	66 621	57 116	-14	157 754	164 037	4	157 754	164 037	4
7.4 Finansielle eiendeler som måles til virkelig verdi	64 689	82 245	27	347 615	387 450	12	347 615	387 450	12
7.4.1 Aksjer og andeler (inkl. aksjer og andeler målt til kost)	23 882	13 781	-42	98 803	101 405	3	98 803	101 405	3
7.4.2 Obligasjoner og andre verdipapirer med fast avkastning	35 584	62 316	75	210 246	255 600	22	210 246	255 600	22
7.4.3 Utlån og fordringer	3 044	3 610	19	17 020	22 322	31	17 020	22 322	31
7.4.4 Finansielle derivater	648	180	-72	2 999	1 666	-45	2 999	1 666	-45
7.4.5 Andre finansielle eiendeler	1 531	2 359	54	18 548	6 457	-65	18 548	6 457	-65
Sum investeringer i kollektivporteføljen	171 730	180 145	5	772 597	822 553	7	772 597	822 553	7
7a. Gjenforsikringsandel av forsikringsforpliktelse i kollektivporteføljen ²⁸⁾				403	464	15	403	464	15
8. Investeringer i investeringsvalgporteføljen									
8.1 Bygninger og andre faste eiendommer				0	0	----	0	0	----
8.2 Datterforetak, tilknyttede foretak og felleskontrollerte foretak	2 384	2 015	-16	2 558	2 203	-14	2 558	2 203	-14
8.3 Finansielle eiendeler som måles til amortisert kost				542	573	6	542	573	6
8.3.1 Investeringer som holdes til forfall				192	164	-15	192	164	-15
- Obligasjoner									
8.3.2 Utlån og fordringer				351	410	17	351	410	17
8.4 Finansielle eiendeler som måles til virkelig verdi	28 778	31 734	10	91 350	108 250	19	92 532	109 418	18
8.4.1 Aksjer og andeler (inkl. aksjer og andeler målt til kost)	13 970	15 642	12	56 257	67 639	20	57 439	68 807	20
8.4.2 Obligasjoner og andre verdipapirer med fast avkastning	14 130	15 906	13	31 487	37 521	19	31 487	37 521	19
8.4.3 Utlån og fordringer	119	78	-34	2 088	1 749	-16	2 088	1 749	-16
8.4.4 Finansielle derivater	57	3	-95	59	5	-92	59	5	-92
8.4.5 Andre finansielle eiendeler	502	105	-79	1 458	1 336	-8	1 458	1 336	-8
Sum investeringer i investeringsvalgporteføljen	31 162	33 749	8	94 450	111 026	18	95 632	112 194	17
8a. Gjenforsikringsandel av forsikringsforpliktelse i investeringsvalgporteføljen ²⁸⁾				0	1	35	0	1	35
Sum eiendeler i kundeporteføljene	202 892	213 894	5	867 450	934 043	8	868 632	935 211	8
SUM EIENDELER	231 265	244 900	6	950 635	1 024 689	8	952 108	1 026 157	8

EGENKAPITAL OG FORPLIKTELSER									
9. Innskutt egenkapital	12 701	13 251	4	29 379	31 034	6	29 424	31 079	6
10. Opplyst egenkapital	3 768	5 077	35	25 793	30 094	17	25 810	30 134	17
10.1 Risikoutjevningfond	514	676	31	1 822	2 125	17	1 822	2 125	17
11. Ansvarlig lånekapital mv.	6 842	6 754	-1	15 199	13 873	-9	15 199	13 873	-9
12. Forsikringsforpliktelser i livsforsikring - KF									
12.1 Premiereserve	156 976	165 320	5	692 177	747 282	8	692 238	747 343	8
12.2 Tilleggsavsetninger	5 078	5 356	6	25 232	25 304	0	25 232	25 304	0
12.3 Kursreguleringsfond	2 004	1 746	-13	15 336	20 535	34	15 336	20 535	34
12.4 Erstatningsavsetning	699	736	5	6 400	7 243	13	6 554	7 386	13
12.5 Premiefond, innskuddsfond og pensjonistenes overskuddsfond	2 957	3 098	5	13 542	13 748	2	13 542	13 748	2
12.6 Andre tekniske avsetninger for skadeforsikringsvirksomheten	728	119	-84	1 386	832	-40	1 386	832	-40
Ufordelte overskuddsmidler til forsikringskontraktene	132	776	487	1 416	1 512	7	1 416	1 512	7
Sum forsikringsforpliktelser i livsforsikring - KF	168 574	177 151	5	755 489	816 456	8	755 704	816 660	8
13. Forsikringsforpliktelser i livsforsikring - SI									
13.1 Premiereserve	30 678	33 134	8	92 742	109 217	18	93 924	110 385	18
13.2 Supplerende avsetninger				26	18	-30	26	18	-30
13.3 Tilleggsavsetninger	308	245	-21	392	327	-17	392	327	-17
13.4 Erstatningsavsetning	1	1	0	91	108	18	91	108	18
13.5 Premiefond, innskuddsfond og pensjonistenes overskuddsfond	443	390	-12	1 505	1 489	-1	1 505	1 489	-1
Ufordelte overskuddsmidler til forsikringskontraktene	13	69	436	50	69	38	50	69	38
Sum forsikringsforpliktelser i livsforsikring - SI	31 442	33 837	8	94 807	111 229	17	95 989	112 397	17
14. Avsetninger for forpliktelser	1 611	1 815	13	2 712	3 023	11	2 716	3 024	11
15. Premiedepot fra gjenforsikringselskaper				142	146	3	142	146	3
16. Forpliktelser	6 071	6 737	11	26 088	17 856	-32	26 097	17 864	-32
17. Påløpte kostnader og mottatte ikke opptjente inntekter	256	278	9	1 026	978	-5	1 027	980	-5
SUM EGENKAPITAL OG FORPLIKTELSER	231 265	244 900	6	950 635	1 024 689	8	952 108	1 026 157	8

Noter: Se "Noter og kommentarer"

KF=Kontraktfastsatte forpliktelser

SI=Særskilt investeringsportefølje

Tabell 8

Diverse nøkkeltall

31.03.	Danica			DNB			Frende		
	Pensjonsforsikring			Livsforsikring			Livsforsikring		
	2012	2013	%- endring	2012	2013	%- endring	2012	2013	%- endring
<i>Beløp i millioner kroner</i>									
Kapitaldekning ¹³⁾ (%)	21,87	20,04		13,99	16,13		14,59	17,71	
Avkastningstall (%)									
Kapitalavkastning I hittil i år ¹⁴⁾	3,57	3,29		1,35	1,08				
Kapitalavkastning II hittil i år ¹⁵⁾	3,57	2,03		1,95	1,37				
Soliditetskapital ¹⁷⁾ (%)	3,80	3,59		13,39	14,02		30,10	33,80	
Kursreguleringsfond ¹⁸⁾	6	7	21	1 719	1 746	2			
Mer/mindre-verdier ²⁰⁾				3 121		-100			

Noter: Se "Noter og kommentarer"

Tabell 8

Diverse nøkkeltall

31.03.	Gjensidige Pensjon			KLP			KLP Bedriftspensjon AS		
	2012	2013	%-endring	2012	2013	%-endring	2012	2013	%-endring
	<i>Beløp i millioner kroner</i>								
Kapitaldekning ¹³⁾ (%)	17,27	13,45		11,00	10,60		11,20	7,70	
Avkastningstall (%)									
Kapitalavkastning I hittil i år ¹⁴⁾	1,15	1,14		1,20	1,10		1,60	1,20	
Kapitalavkastning II hittil i år ¹⁵⁾	1,19	1,16		2,70	2,20		2,30	1,80	
Soliditetskapital ¹⁷⁾ (%)	19,67	16,56		17,90	18,50		14,00	14,10	
Kursreguleringsfond ¹⁸⁾	1	1	15	8 575	12 567	47	5	18	267
Mer/mindre-verdier ²⁰⁾	66	169	158	3 584	5 966	67	12	27	123

Noter: Se "Noter og kommentarer"

Tabell 8

Diverse nøkkeltall

31.03.				Oslo			Silver		
	Nordea Liv			Pensjonsforsikring			Pensjonsforsikring AS		
	2012	2013	%- endring	2012	2013	%- endring	2012	2013	%- endring
<i>Beløp i millioner kroner</i>									
Kapitaldekning ¹³⁾ (%)	15,70	15,20		16,20	17,90		9,80	12,02	
Avkastningstall (%)									
Kapitalavkastning I hittil i år ¹⁴⁾	1,00	1,40		1,50	1,97		1,14	0,93	
Kapitalavkastning II hittil i år ¹⁵⁾	1,70	1,60		3,22	2,41		2,38	1,93	
Soliditetskapital ¹⁷⁾ (%)	15,00	17,10		21,01	22,90				
Kursreguleringsfond ¹⁸⁾	311	496	60	2 157	3 058	42	92	193	109
Mer/mindre-verdier ²⁰⁾	427	907	112	429	868	102			

Noter: Se "Noter og kommentarer"

Tabell 8

Diverse nøkkeltall

31.03.				Storebrand			Totalt		
	SpareBank 1			Livsforsikring			norske livselskaper		
	2012	2013	%- endring	2012	2013	%- endring	2012	2013	%- endring
<i>Beløp i millioner kroner</i>									
Kapitaldekning ¹³⁾ (%)	17,51	18,01		21,05	24,70		170,18	173,46	
Avkastningstall (%)									
Kapitalavkastning I hittil i år ¹⁴⁾	1,22	1,67		0,88	0,91				
Kapitalavkastning II hittil i år ¹⁵⁾	3,01	2,33		2,09	1,31				
Soliditetskapital ¹⁷⁾ (%)	15,20	14,07		18,00	19,40				
Kursreguleringsfond ¹⁸⁾	466	701	51	2 004	1 746	-13	15 336	20 534	34
Mer/mindre-verdier ²⁰⁾	111	185	67	2 564	5 279	106	10 313	13 401	30

Noter: Se "Noter og kommentarer"

4. NOTER OG KOMMENTARER

Innledning

Det er foretatt endringer/forenklinger i statistikken fom. 4. kvartal 2010. Poster som er sladdet skal det ikke rapporteres til.

Selskaper som inngår i statistikken

Statistikken viser tall for medlemselskaper i FNO som selger livprodukter.

Produkter uten investeringsvalg:

ACE European Group (utenlandsk skadeselskap, filial)
Danica Pensjonsforsikring
DNB Livsforsikring ASA
Eika Forsikring AS (skadeselskap - tidligere Terra)
Frende Livsforsikring
Gjensidige Forsikring (skadeselskap)
Gjensidige Pensjonsforsikring
Handelsbanken Liv (utenlandsk, filial)
If Skadeforsikring NUF (skadeselskap)
KLP
KLP Bedriftspensjon AS
Landbruksforsikring (skadeselskap)
Livsforsikringsselskapet Nordea Liv Norge
NEMI Forsikring (skadeselskap)
Oslo Pensjonsforsikring
Silver Pensjonsforsikring AS
SpareBank 1
Storebrand Livsforsikring
Telenor Forsikring (skadeselskap)
Tryg Forsikring (skadeselskap)

Produkter med investeringsvalg:

Altraplan Luxembourg Avdeling Norge (utenlandsk, filial)
Danica Pensjonsforsikring
DNB Livsforsikring ASA
Frende Livsforsikring
Gjensidige Pensjonsforsikring
KLP
KLP Bedriftspensjon AS
Livsforsikringsselskapet Nordea Liv Norge
SHB Liv (utenlandsk, filial)
Silver Pensjonsforsikring AS
SpareBank 1
Storebrand Livsforsikring

Utenlandske filialer:

Disse har ikke samme krav til regnskapsføring som norske livselskaper, og rapporterer derfor kun utvalgte poster.

I figurer og tabeller har enkelte selskap "forkortede" navn.

Noter til tabellene

- 1) Brutto forfalt premie tilsvarende post 1.1 i resultatregnskapet, jf. forskrift til årsregnskap for forsikringsselskaper.
- 2) Brutto risikopremie rapporteres for produkter både med og uten sparing. Risikopremie for tilknyttede dekninger, som kritisk sykdom, ulykke m.m. skal ikke tas med. For Brutto risikopremie for individuell uførepensjon, se note 29).
- 3) Gruppeliv bedrift tilsvarende tjenestegruppeliv.
- 4) Gruppeliv privat består av foreningsgruppeliv, gjeldsgruppeliv og annet.
- 5) Engangsbetalt alderspensjon er innskuddsbasert pensjon med dødelighetsarv.

- 6) Innskuddspensjon er innskuddsbasert pensjon uten dødelighetsarv.
- 7) LOF/LOI betyr lov om foretakspensjon og lov om innskuddspensjon.
- 8) Nytegnede premie oppgis brutto, inkl. omkostninger. Tall som rapporteres må være faktisk regnskapsførte (på tilsvarende måte som brutto forfalt premie). Nytegnede premie er registrert totalpremie på årsbasis (eventuelt registrert engangsinnbetaling og/eller avtalt årlig innbetaling for konto-, fonds- eller kapitaliseringsprodukter) og gjelder:
 - helt nye forsikringskontrakter i selskapet (ikke tilflytting)
 - endringer i registrert totalpremie på årsbasis for eksisterende kontrakter, når endringen skyldes kontraktsmessige forandringer som innebærer reell nytegning, eller at nye grupper forsikrede kommer med
 - at nye medlemmer meldes inn i gruppeordninger og kollektive pensjonsordninger med frivillig tilslutningDet gjøres fradrag i nytegnede premie tilsvarende registrert nytegnede premie i tidligere statistikk for kontrakter der første premie likevel ikke ble betalt, og det ikke tidligere er foretatt slikt fradrag.
- 9) Forsikringsforpliktelse i livsforsikring tilsvarende post 12 i balansen, ekskl. post 12.3 Kursreguleringsfond for produkter uten investeringsvalg og post 13 i balansen for produkter med investeringsvalg. Gjenforsikringsandel skal ikke tas hensyn til i markedsdelen.
- 10) Overførte reserver fra andre tilsvarende post 1.3 i resultatregnskapet + overførte tilleggsavsetninger som tilsvarende post 6.6 i resultatregnskapet.
- 11) Flytting av en gruppeordning fra andre eller til andre måles i brutto årlig premie (ikke brutto forfalt premie).
- 12) Overførte reserver til andre tilsvarende post 5.3 i resultatregnskapet.
- 13) Kapitaldekning i henhold til forskrift om minstekrav til kapitaldekning § 4 (FOR 2006-12-22 nr 1616).
- 14) Kapitalavkastning I i henhold til forskrift om beregning av kapitalavkastning (FOR 2009-05-26 nr 575) § 3 vedrørende bokført avkastning, og beregnes kun for kollektivporteføljen.
- 15) Kapitalavkastning II beregnes som kapitalavkastning I, men inklusiv endring i merverdier på finansielle eiendeler målt til virkelig verdi, dvs forskriftens § 3 vedrørende verdjustert avkastning.
- 16) Herav fripoliser og herav pensjonskapitalbevis omfatter også fortsettelsesforsikringer. Herav-postene er uttrekk fra hovedposten Privat kollektiv pensjon, uansett om det er Innenfor LOF/LOI eller Utenfor LOF/LOI - Livrenter.
- 17) Soliditetskapital tilsvarende egenkapital (inkludert resultat), ansvarlig lån, kursreguleringsfond, tilleggsavsetninger, kundenes resultat og over-/underverdier på investeringer til amortisert kost. Soliditetskapital regnes i prosent av forsikringsmessige avsetninger med garanti (inkludert investeringsvalg med garanti) forskrift om solvensmargin, livsforsikring (FOR-1995-05-19-481).
- 18) Kursreguleringsfond på eiendeler som omfattes av stresstesten til Finanstilsynet.
- 19) Livrenter, IPA og IPS er individuelle pensjonsspareavtaler etter skattereglene (kun i årsstatistikken / 4.kvartal).

- 20) Mer/mindre-verdier for selskapsporteføljen.
- 21) I resultatanalysen oppstår avkastningsresultat kun for produkter med garanti.
- 22) I resultatanalysen omfatter punktet alt som følger modifisert overskuddsmodell.
- 23) I resultatanalyse for Gruppeliv fylles "Herav til selskap" ut for ordninger som har overskuddsdeling.
- 24) Etter forskrift om årsregnskap inngår foreningskollektiv i hovedbransjen privat kollektiv pensjon, § 5-29 a.
- 25) Med kommunal kollektiv pensjon menes kollektive pensjonsordninger som definert i lov om forsikringsvirksomhet § 10-1 og § 10-2.
- 26) Beregnet etter regelverket før 2008, se note 14) i tidligere statistikk (kun i årsstatistikken / 4. kvartal).
- 27) Etter ny forsikringsvirksomhetslov er overskuddsfond for gruppeliv ikke lenger hjemlet og linjen er fjernet i statistikken fom. 31.12.2008. Noen selskap har likevel fortsatt overskuddsfond for gruppeliv samt uavløpt premie, og rapporterte dette under post 12.1 Premiereserve brutto, post 12.4 Erstatningsavsetning eller post 12.6 Andre tekniske avsetninger for skadeforsikringsvirksomheten. Linjer for gruppeliv er tatt inn igjen i statistikken per 31.12.2009.
- 28) Gjenforsikringsandel av forsikringsforpliktelse i kollektivporteføljen og investeringsvalgporteføljen er innført i kundeporteføljen fom. 4. kvartal 2009 etter endring av 18.12.2009 i Forskrift om årsregnskap for forsikringsselskap.
- 29) Risikopremie for individuell uførepensjon blir i noen selskap regnskapsført under Individuell kapital, mens den for de fleste regnskapsføres under Individuell pensjon. Brutto risikopremie for uførepensjon er derfor ikke lagt som en heravpost under verken Individuell kapital eller Individuell pensjon, men gjelder som en heravpost samlet for disse.

Kommentarer til dataene

Generelle kommentarer

Når det nedenfor står "Endring i 2012-tall", menes endringer i forhold til 1. kvartal 2012.

For Brutto forfalt premie kan regnskapstallene (Tabell 4) være høyere enn markedstallene (Tabell 2a) fordi de kan inneholde tall for skadeforsikring og utenlandsk virksomhet.

For Overførte reserver til/fra andre i Tabell 3a inngår ikke overførte reserver som gjelder Gruppeliv. Disse vil imidlertid inngå i Tabell 4.

ACE European Group

Endring i 2012-tall:

Brutto forfalt premie - Gruppeliv privat er korrigert i forhold til fjorårsrapportering (Tabell 2a).

Altraplan Luxembourg

Har lagt ned sin virksomhet i Norge og siste rapportering til statistikken er per 4. kvartal 2012.

Handelsbanken Liv

Endring i 2012-tall:

Brutto forfalt premie - Individuell kapital er korrigert i forhold til fjorårsrapportering (Tabell 2a).

If Skadeforsikring

Endring i 2012-tall:

Brutto forfalt premie - Individuell kapital er korrigert i forhold til fjorårsrapportering (Tabell 2a).

KLP

Endring i 2012-tall:

Omklassifisering fra post 12.1 Premiereserve til post 12.4 Erstatningsavsetning (Tabell 6) som også fører til endring av tall for Forsikringsforpliktelse - Kommunal kollektiv pensjon (Tabell 3a).

SpareBank 1

Endring i 2012-tall:

Nytegnet premie - Individuell pensjon er korrigert i forhold til fjorårsrapportering (Tabell 2b).

Storebrand Livsforsikring

2013-tall:

Overførte reserver fra andre - Individuell kapital og Ytelsesbasert Privat kollektiv pensjon med negative fortegn skyldes tilbakeføringer av tilflyttinger fra 2012 (Tabell 3b).

Telenor Forsikring

Selskapet har kun en polise med gruppeliv som fornyes 01.04. og har dermed ikke tall å rapportere for Brutto forfalt premie per 1. kvartal (Tabell 2a).

Innsamlede data

De innsamlede data er identiske med det som forekommer i statistikken.

De underliggende tallene for statistikken er med en desimal, men statistikk tallene publiseres uten desimaler. Det betyr at sumtall i formler kan avvike fra de synlige summene.

Prosentendringer

Prosentendringer med tallverdi ≥ 1000 gjengis som enten 999 eller - 999.

Sammenligner vi tall med samme fortegn, vil vi få prosentøkning når vi går fra lavere tallverdi til høyere tallverdi.

Sammenligner vi tall med ulike fortegn, vil vi få prosentøkning når vi går fra negative tall til positive tall.

Prosentendringer fra negative tall til 0 (null) = + 100,
mens prosentendringer fra positive tall til 0 (null) = - 100.

Prosentendringer fra 0 til positive eller negative tall angis ikke (--). Det samme gjelder små tallstørrelser som vises som 0.