



LIVSTATISTIKK - 02/09

Markedsandeler - endelige tall og regnskapsstatistikk

4. kvartal 2008

Bransje- og selskapsfordelt premie og bestand

24.04.2009
Endret 26.11.2009

INNHALDSFORTEGNELSE

1. HOVEDTREKK

2. FIGURER

- Figur 1 Brutto forfalt premie livprodukter - produkter uten investeringsvalg
- Figur 2 Brutto forfalt premie livprodukter - produkter med investeringsvalg
- Figur 3 Nytegnnet premie livprodukter - produkter uten investeringsvalg
- Figur 4 Nytegnnet premie livprodukter - produkter med investeringsvalg
- Figur 5 Forsikringsforpliktelse livprodukter - produkter uten investeringsvalg
- Figur 6 Forsikringsforpliktelse livprodukter - produkter med investeringsvalg
- Figur 7 Netto tilflytting livprodukter - produkter uten investeringsvalg
- Figur 8 Netto tilflytting livprodukter - produkter med investeringsvalg

3. TABELLER

MARKEDSDEL

- Tabell 1a Hovedtall - produkter med og uten investeringsvalg
- Tabell 1b Hovedtall - fordelt på bransjer
- Tabell 2a Brutto forfalt premie og nytegnnet premie - produkter uten investeringsvalg
- Tabell 2b Brutto forfalt premie og nytegnnet premie - produkter med investeringsvalg og sum alle produkter
- Tabell 3a Forsikringsforpliktelser, overførte reserver fra/til og flytting gruppeliv - produkter u. investeringsvalg
- Tabell 3b Forsikringsforpliktelser og overførte reserver fra/til - produkter m. investeringsvalg og sum alle produkter

REGNSKAPSDEL

- Tabell 4 Resultatregnskap - alle produkter
- Tabell 5a Utbetalte erstatninger f.e.r. og annet - produkter uten investeringsvalg
- Tabell 5b Utbetalte erstatninger f.e.r. og annet - produkter med investeringsvalg, sum livsforsikring og sum alle produkter
- Tabell 6.1 Resultatanalyse - Individuell kapital og individuell pensjon - alle produkter
- Tabell 6.2 Resultatanalyse - Kollektiv pensjon - alle produkter
- Tabell 6.3 Resultatanalyse - Gruppeliv, ulykke o.a. og total - alle produkter
- Tabell 7 Balanse - alle produkter
- Tabell 8a Spesifikasjon av post 12 - forsikringsforpliktelser - produkter uten investeringsvalg
- Tabell 8b Spesifikasjon post 13 forsikringsforpliktelser - produkter med investeringsvalg
- Tabell 9 Diverse nøkkeltall - produkter uten investeringsvalg

4. NOTER OG KOMMENTARER

1. HOVEDTREKK

Livsforsikringer preget av finanskrisen

Svakt finansresultat med bakgrunn i finanskrisen ga svake resultater i livsforsikringselskapene i 2008.

Selskapene benyttet i 2008 tilsammen 11 milliarder kroner av tilleggsavsetningene til å dekke rentegarantien til kundene. Dermed ble resultat før skatt mindre negativt enn det ellers ville vært på totalbasis. Det fremgår av tall fra Kredittilsynet at verdijustert kapitalavkastning på kollektivporteføljene i selskapene, som viser avkastningen på de finansielle eiendelene, ble på -1,4 prosent i snitt i 2008. Bokført kapitalavkastning ble i samme periode 1,3 prosent i gjennomsnitt for selskapenes kollektivportefølje.

Livsforsikringselskapene har solgt en stor del av aksjeporterfølgen slik at andelen aksjer utgjorde 10 prosent av kollektivporteføljene ved utgangen av 2008. Bufferkapitalen ble redusert med 34 milliarder kroner i 2008 til 27 milliarder kroner for alle livselskapene. Nivået på bufferkapitalen i forhold til forvaltningskapitalen var 4 prosent, en nedgang på 3 prosentpoeng sammenlignet med 2007. Bufferkapitalen var ved utgangen av 2008 på samme nivå som bunnpunktet i 2002. Alle livsforsikringselskapene tilfredsstilte likevel minstekravet til kapitaldekning og kravet til solvensmargin ved utgangen av 2008. Noen livsforsikringselskaper fikk tilført kapital i fjerde kvartal.

Næringen ser på det som en stor utfordring å klare en tilstrekkelig avkastning dersom det blir et langvarig lavt nivå på avkastningene, og det arbeides i FNH med forslag til mulige endringer i regelverket som kan bedre selskapenes situasjon på sikt.

Utsatt til 2011

Innføring av ny alderspensjon i folketrygden er utsatt til 2011. Lovforslag knyttet til ny alderspensjon ventes vedtatt i Stortinget våren 2009. Deretter er det en rekke forhold som skal på plass, både tekniske lovendringer og ikke minst hvordan tidligpensjon og uførepensjon skal kunne håndteres i samme pensjonssystem.

Offentlige tjenestepensjonsordninger er ytelsesbaserte ordninger, og de er såkalte

bruttoordninger. Dette innebærer at de skal gi en pensjon på 66 prosent av lønn fratrukket reell folketrygd. I forbindelse med pensjonsreformen er det et spørsmål hvordan disse ordningene skal utformes i fremtiden for at endringene i folketrygd også skal gjelde for personer som har slike ordninger, og ikke bare omfatte personer som jobber i privat sektor. Et utvalg satt sammen av tariffpartene har avgitt en innstilling om dette 11.03.2009, men problemstillingen drøftes videre i tariffoppgjøret i løpet av våren.

Samtidig er det nedsatt et offentlig utvalg som ser på såkalte "brede pensjonsordninger". Noe av diskusjonen i utvalget går på hvordan arbeidstakerne kan få mer innflytelse på fastsettelsen av pensjonsordninger i privat sektor. Utvalget skal levere sin innstilling innen utgangen av mai 2009.

Pensjonslovene for de private tjenestepensjonsordningene må generelt vurderes i lys av ny folketrygd. Det er varslet at Banklovkommisjonen vil få i oppdrag å vurdere lovene. Siden dette arbeidet ennå ikke er startet, må det antas at tilpassingen til ny folketrygd i de private ordningene i realiteten ikke vil kunne komme på plass samtidig med ny folketrygd i 2011. Bakgrunnen for dette er at selskapene har signalisert at de vil trenge ca. tre år på å implementere lovendringene etter at de er vedtatt, for å få på plass datasystemer, forhandle alle avtalene med kundene m.m.

Nye regnskapsregler

Fra og med 2008 ble det innført nye regnskapsregler og nye notekrav for livsforsikring. Bakgrunnen er både tilpassing til IFRS og ny forsikringslov. Statistikkene fra FNH er i den forbindelse vesentlig omarbeidet. Forandringene fra tidligere år er så store at tallene ikke er sammenlignbare med tidligere år.

Ny resultatanalyse er utarbeidet og kapitalavkastningsrentene oppgis for kollektivporteføljen. I tillegg må selskapene gi tall for avkastning i underporteføljene av kollektivporteføljen som det enkelte selskap har. Gjennomsnittrente er imidlertid et begrep som ikke skal brukes i fremtiden.

Siden regnskapsreglene og ny forsikringslov fremdeles er helt ferske, og notekravene ennå ferskere (kom i 2009), regner FNH med at

det vil være behov for avklaringer og korrigeringer i statistikkene en god tid fremover.

Resultatene innen forskjellige bransjer

Individuell kapitalforsikring

Med bakgrunn i finansuroen har kundenes nyinvestering av midler innenfor bransjen individuell kapitalforsikring blitt omtrent halvert i 2008 i forhold til i 2007. Nedgangen har vært mindre innenfor produkter med investeringsvalg enn for produkter med garantert rente. Imidlertid har rene døds- og uførerisikoforsikringer gitt en stabil premieinntekt.

Individuell pensjonsforsikring

En ny lov om individuell pensjonssparing kom i 2008. Den nye loven åpner for at det skal være mulig å spare inntil 15.000 kroner i året med skattefradrag (mot 40.000 kroner før 2006). Salget av den nye ordningen startet høsten 2008. Hvis vi sammenligner med 2005, året før sparing til IPA med skattefradrag ble opphevet, var nytegnete antall avtaler omtrent det samme. Men siden fradragsrammene har blitt redusert er også innbetalte premier blitt redusert tilsvarende.

Innbetalte premier er derfor på ingen måte på samme nivå som i 2005, da også eksisterende avtaler fra tidligere var med. Det er også mange selvstendig næringsdrivende som velger å spare til pensjon innenfor lov om innskuddspensjon i stedet for etter den nye pensjonsloven, siden det i mange tilfeller vil gi mulighet for større inntektsfradrag.

Forvaltningskapital 31.12 for IPA og IPS¹⁾

Beløp i millioner NOK

	2008	2007	2006	2005	2004
IPA					
Livselskaper	58.890	67.460	66.820	60.030	55.240
Banker	707	693	709	640	510
Verdipapirfond ²⁾	405	750	820	660	450
IPS					
Livselskaper	101				

¹⁾ IPS og IPA er slått sammen for banker og verdipapirfond fra og med 2008.

²⁾ Forvaltningsselskap for verdipapirfond

Kilde: Livselskaper; FNHs "Markedsandeler endelige tall og regnskapsstatistikk". Banker; Statistisk sentralbyrå fra og med 2006, Kredittilsynet for tidligere år. Forvaltningsselskap for verdipapirfond; Verdipapirfondenes forening. Tallene er avrundet.

Kollektiv pensjonsforsikring

Etter innføringen av obligatorisk tjenestepensjon har størsteparten av alle ordningene som har blitt tegnet vært av typen innskuddspensjon. Premien i innskuddspensjon bestemmes som en prosent av lønn, og pensjonen bestemmes ut fra avkastningen ved pensjonsalder. Dette står i motsetning til de ytelsesbaserte ordningene der pensjonen gjerne bestemmes i prosent av sluttlønn fratrukket beregnet folketrygd. Størsteparten av premieinntektene er imidlertid ennå knyttet til de ytelsesbaserte ordningene.

Samtidig som nytegningen stort sett skjer innenfor innskuddspensjon, foretas det også mange omdannelser fra ytelsesordninger til innskuddsordninger. Tall fra FNH viser at i 2008 ble minst 504 ytelsesbaserte ordninger omdannet til innskuddsbaserte ordninger. Fra 2002 er dermed ca. 2.500 ytelsesbaserte ordninger omdannet til innskuddsbaserte ordninger.

Forvaltningskapital 31.12 for innskuddsbaserte ordninger innenfor skattereglene

Beløp i millioner NOK

	2008	2007	2006	2005	2004
Livselskaper	18.140	12.970	6.000	2.960	1.620
Banker	99	46	17	0	0
Verdipapirfond*	772	626	351	168	80

* Forvaltningsselskap for verdipapirfond

Kilde: Livselskaper; "Markedsandeler endelige tall og regnskapsstatistikk". Banker; Statistisk sentralbyrå.

Forvaltningsselskap for verdipapirfond; Verdipapirfondenes forening (tall fra før 2004 har vært overrapportert og er derfor ikke med i statistikken). Tallene er avrundet.

Det er forventet at flere bedrifter vil omdanne sine pensjonsordninger, ikke minst i lys av finanskrisen og behovet for å endre bedriftenes regnskapsutgifter. Det er imidlertid verdt å merke seg at det i forbindelse med ny folketrygd vil måtte skje en tilpassing av tjenestepensjonslovene, og FNH vil arbeide for at det i den forbindelse blir åpnet for flere produkter innenfor skattereglene. FNH ønsker at det skal bli mulig å tilby produkter som ligger nærmere de ytelsesbaserte ordningene enn det innskuddspensjonsordningene i dag

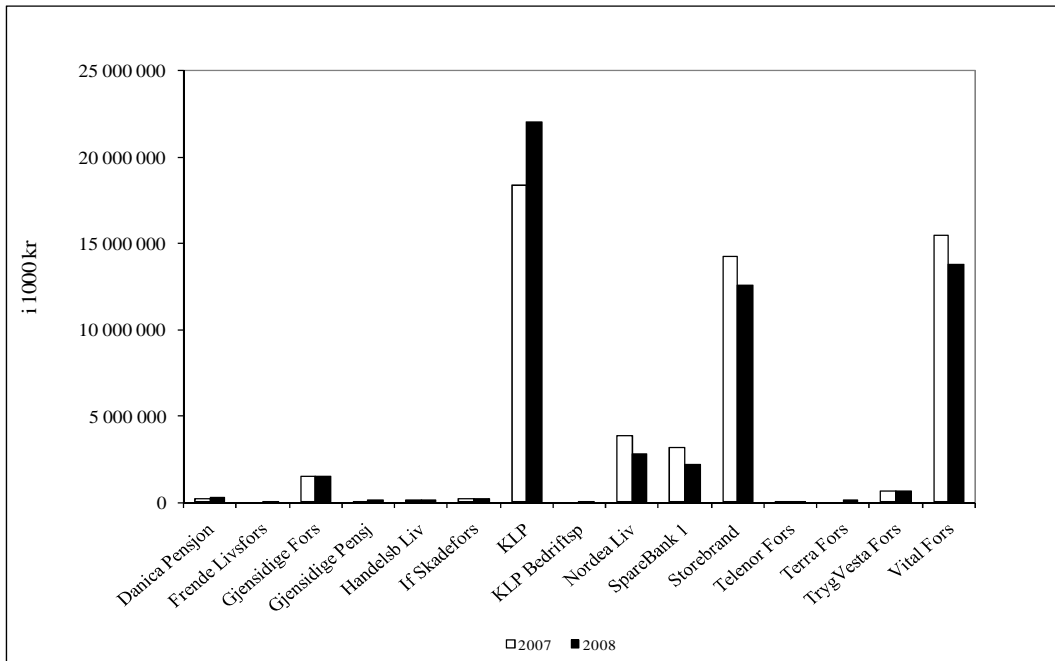
gjør. Samtidig er det ønske om å kunne tilby gode ordninger som kan være mer fristilt fra folketrygden enn det dagens ytelsesordninger er. Nye produkter blir også diskutert i det offentlige utvalget som ser på såkalte "brede pensjonsordninger".

Sluttkommentar

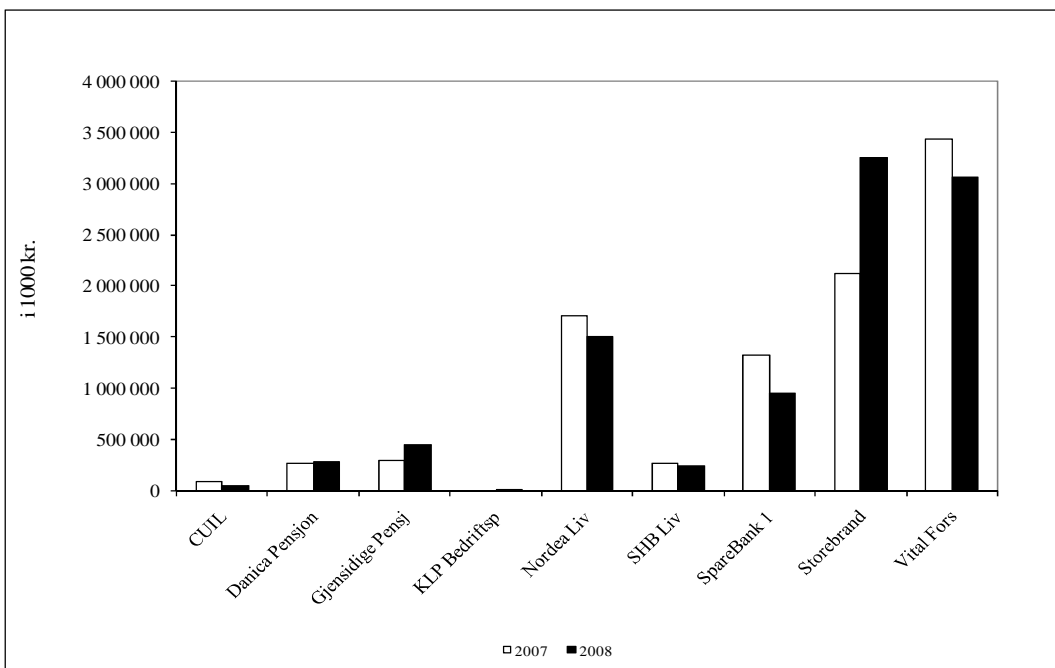
Det gjøres oppmerksom på at denne statistikken kun omfatter FNH's medlemselskaper. Se punktet "Noter og kommentarer" for nærmere opplysninger knyttet til dataene i statistikken.

2. FIGURER

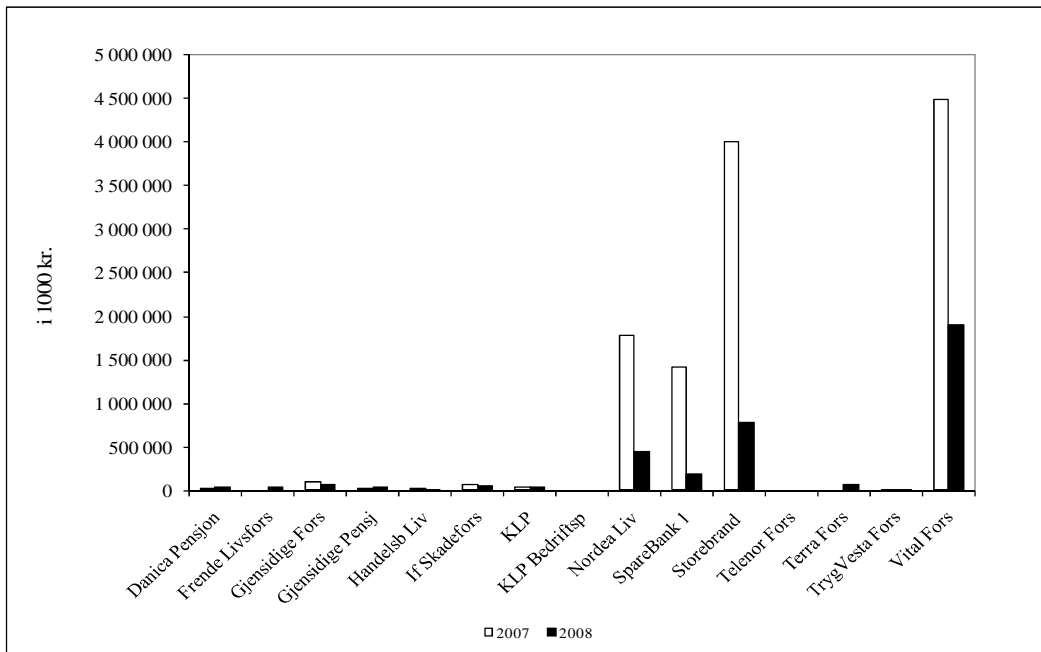
Figur 1 Brutto forfalt premie livprodukter - produkter uten investeringsvalg pr. 31.12



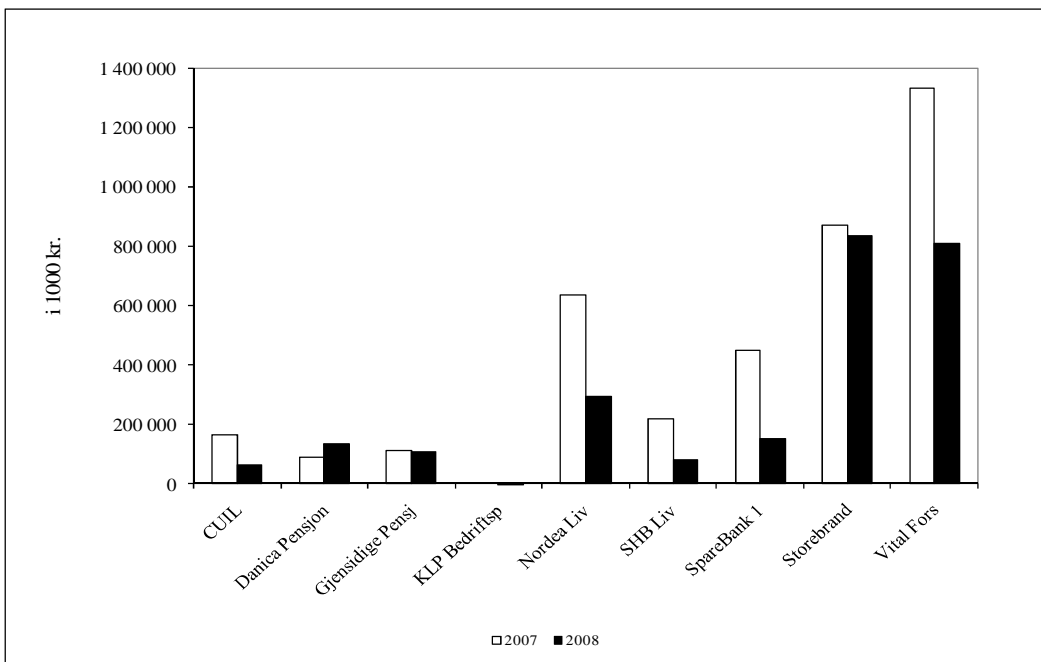
Figur 2 Brutto forfalt premie livprodukter - produkter med investeringsvalg pr. 31.12



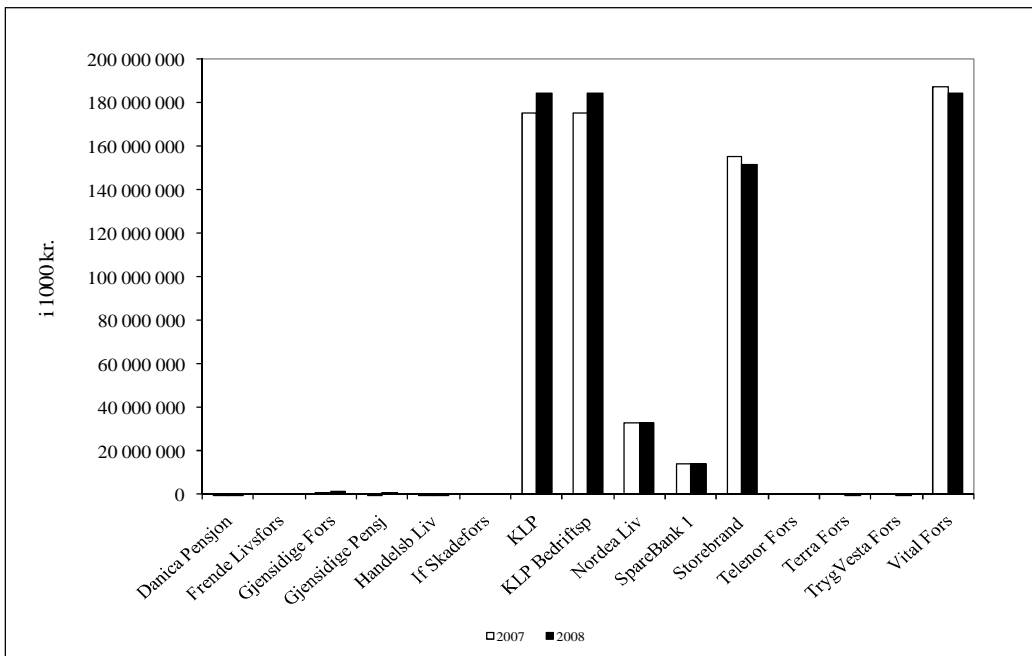
Figur 3 Nytegnnet premie livprodukter - produkter uten investeringsvalg pr. 31.12



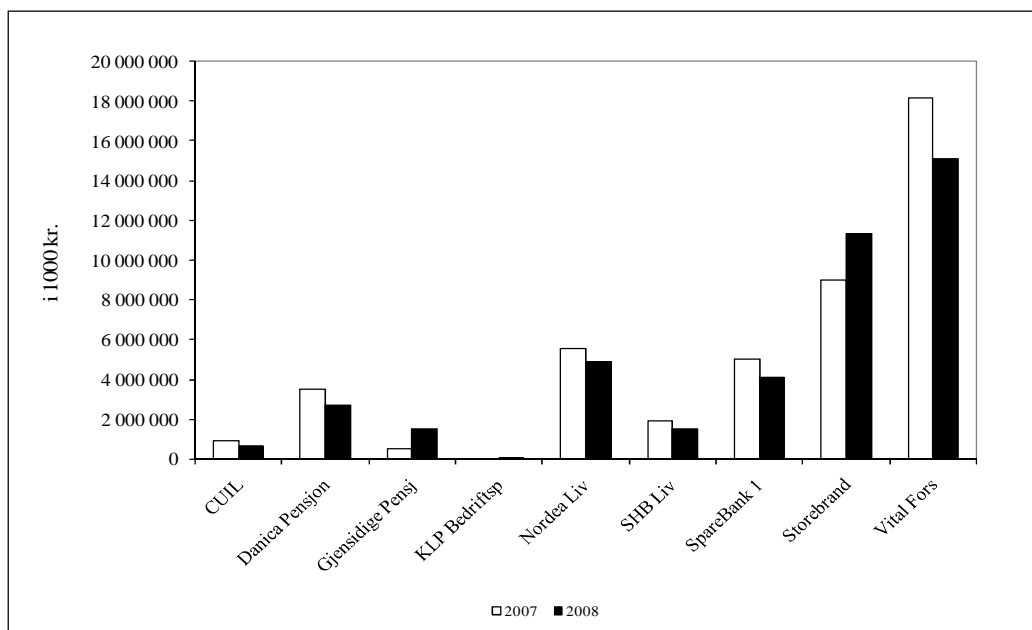
Figur 4 Nytegnnet premie livprodukter - produkter med investeringsvalg pr. 31.12



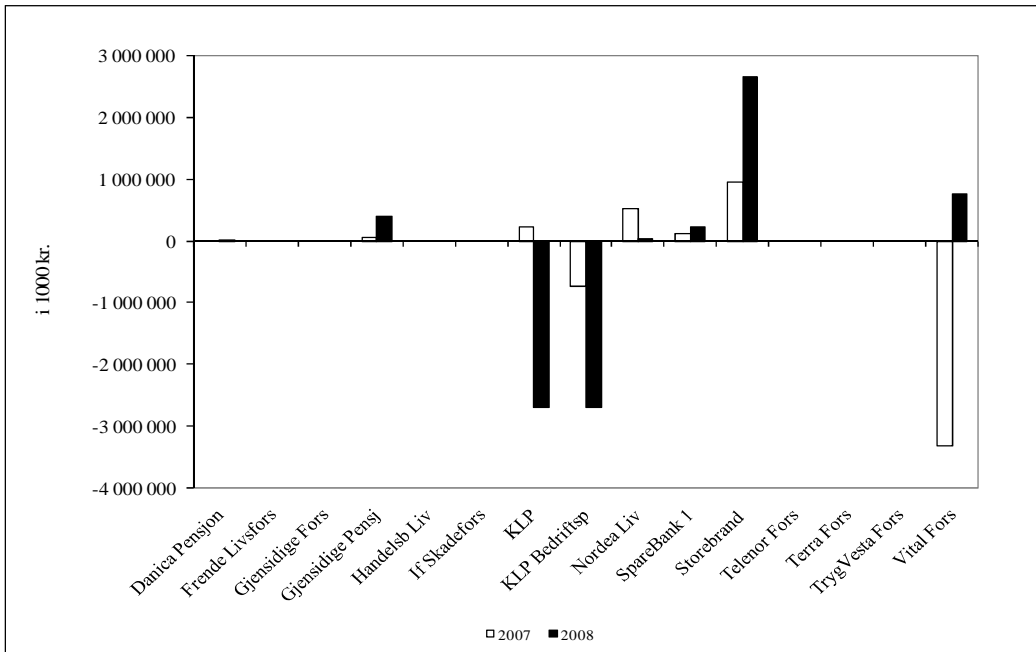
Figur 5 Forsikringsforpliktelser i livsforsikring - produkter uten investeringsvalg pr. 31.12



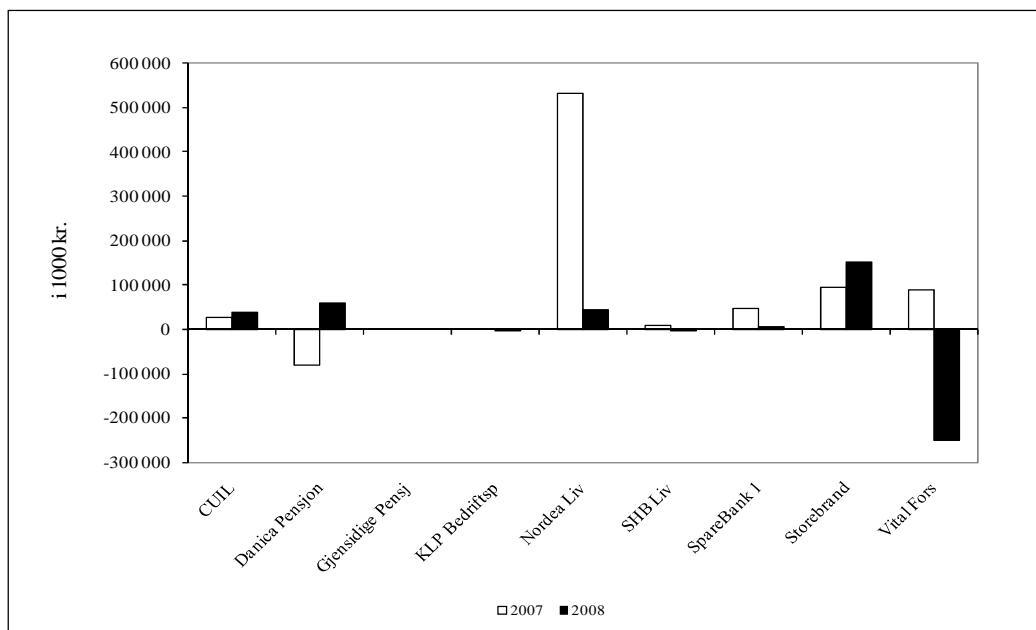
Figur 6 Forsikringsforpliktelser i livsforsikring - produkter med investeringsvalg pr. 31.12



Figur 7 Netto tilflytting livprodukter - produkter uten investeringsvalg pr. 31.12



Figur 8 Netto tilflytting livprodukter - produkter med investeringsvalg pr. 31.12



Tabell 1.a Hovedtall
Produkter med og uten investeringsvalg

31.12.2008												
Beløp i 1000 kroner	Brutto forfalt premie ¹⁾				Nytegnet premie ⁸⁾				Forsikringsforpliktelse ⁹⁾			
	2007	2008	%- endring	Markeds- andel	2007	2008	%- endring	Markeds- andel	2007	2008	%- endring	Markeds- andel
Produkter uten investeringsvalg												
Danica Pensjonsforsikring	209 630	227 630	9	0,4	25 865	37 657	46	1,0	197 908	304 664	36	0,1
Freunde Livsforsikring		37 249	----	0,1		29 003	----	0,8		26	0	0,0
Gjensidige Forsikring	1 491 156	1 505 754	1	2,7	87 378	63 264	-28	1,8	889 133	1 209 940	36	0,2
Gjensidige Pensjon	22 891	101 962	345	0,2	17 670	27 385	55	0,8	87 431	595 115	581	0,1
Handelsbanken Liv	118 923	123 134	4	0,2	25 063	2 811	-89	0,1	36 326	61 793	70	0,0
If Skadeforsikring NUF	174 095	173 462	0	0,3	68 812	48 671	-29	1,3	0	0	0	0,0
KLP	18 335 184	21 995 294	20	39,1	38 704	31 334	-19	0,9	175 090 975	184 015 759	5	32,4
KLP Bedriftspensjon AS		18 757	----	0,0		0	----	0,0		313 335	5	0,1
Nordea Liv*	3 815 093	2 770 459	-27	4,9	1 770 650	444 286	-75	12,3	32 542 465	32 476 823	0	5,7
SpareBank 1 Livsforsikring	3 122 752	2 194 327	-30	3,9	1 416 842	184 728	-87	5,1	13 791 244	13 743 061	0	2,4
Storebrand Livsforsikring	14 211 052	12 579 584	-12	22,4	4 003 613	780 984	-81	21,6	154 982 102	151 301 393	-2	26,6
Telenor Forsikring	32 353	24 654	-24	0,0	0	0	----	0,0	0	0	0	0,0
Terra Forsikring		65 403	----	0,1		65 403	----	1,8		50 249	----	0,0
TrygVesta Forsikring	629 663	608 150	-3	1,1	3 625	4 957	37	0,1	0	0	----	0,0
Vital Forsikring	15 427 056	13 777 286	-11	24,5	4 479 985	1 890 440	-58	52,4	187 395 285	183 968 044	-2	32,4
Totalt uten investeringsvalg	57 589 847	56 203 105	-2	100,0	11 938 208	3 610 923	-70	100,0	565 012 868	568 040 201	1	100,0
Produkter med investeringsvalg												
CUIL	84 554	42 033	-50	0,4	163 053	65 075	-60	2,6	915 088	614 641	-33	1,5
Danica Pensjonsforsikring**	264 844	276 748	5	2,8	88 941	132 756	49	5,3	3 495 302	2 690 984	-23	6,5
Gjensidige Pensjon	296 280	446 623	5	4,6	111 120	109 937	49	4,4	497 526	1 443 045	-23	3,5
KLP Bedriftspensjon AS		4 954	----	0,1		1 685	126	0,1		5 596	----	0,0
Nordea Liv	1 704 964	1 500 523	-12	15,4	634 746	295 080	-54	11,9	5 573 597	4 829 179	-13	11,6
SHB Liv	276 218	239 217	-13	2,4	218 331	81 957	-63	3,3	1 936 737	1 465 253	-24	3,5
SpareBank 1 Livsforsikring	1 327 700	947 952	-29	9,7	447 965	151 706	-66	6,1	5 059 934	4 079 754	-19	9,8
Storebrand Livsforsikring	2 121 447	3 258 951	54	33,4	869 582	834 271	-4	33,6	9 012 577	11 277 895	25	27,2
Vital Forsikring	3 440 469	3 053 516	-11	31,3	1 331 577	809 383	-39	32,6	18 132 083	15 070 104	-17	36,3
Totalt med investeringsvalg	9 516 476	9 770 518	3	100,0	3 865 315	2 481 849	-36	100,0	44 622 844	41 476 451	-7	100,0
Alle produkter												
CUIL	84 554	42 033	-50	0,1	163 053	65 075	-60	1,1	915 088	614 641	-33	0,1
Danica Pensjonsforsikring**	474 474	504 378	6	0,8	114 806	170 413	48	2,8	3 693 210	2 995 648	-19	0,5
Freunde Livsforsikring		37 249	----	0,1		29 003	----	0,5		26	----	0,0
Gjensidige Forsikring	1 491 156	1 505 754	1	2,3	87 378	63 264	-28	1,0	889 133	1 209 940	36	0,2
Gjensidige Pensjon	319 171	548 585	72	0,8	128 790	137 322	7	2,3	584 957	2 038 160	248	0,3
Handelsbanken Liv	118 923	123 134	4	0,2	25 063	2 811	-89	0,0	36 326	61 793	70	0,0
If Skadeforsikring NUF	174 095	173 462	0	0,3	68 812	48 671	-29	0,8	0	0	----	0,0
KLP	18 335 184	21 995 294	20	33,3	38 704	31 334	-19	0,5	175 090 975	184 015 759	5	30,2
KLP Bedriftspensjon AS		23 711	----	0,0		1 685	----	0,0		318 931	----	0,1
Nordea Liv	5 520 057	4 270 982	-23	6,5	2 405 396	739 365	-69	12,1	38 116 062	37 306 002	-2	6,1
SHB Liv	276 218	239 217	-13	0,4	218 331	81 957	-63	1,3	1 936 737	1 465 253	-24	0,2
SpareBank 1 Livsforsikring	4 450 452	3 142 279	-29	4,8	1 864 807	336 434	-82	5,5	18 851 178	17 822 814	-6	2,9
Storebrand Livsforsikring	16 332 499	15 838 535	-3	24,0	4 873 195	1 615 255	-67	26,5	163 994 679	162 579 288	-1	26,7
Telenor Forsikring	32 353	24 654	-24	0,0	0	0	----	0,0	0	0	----	0,0
Terra Forsikring		65 403	----	0,1		65 403	----	1,1		50 249	----	0,0
TrygVesta Forsikring	629 663	608 150	-3	0,9	3 625	4 957	37	0,1	0	0	----	0,0
Vital Forsikring	18 867 525	16 830 802	-11	25,5	5 811 562	2 699 823	-54	44,3	205 527 368	199 038 148	-3	32,7
Totalt	67 106 323	65 973 623	-2	100,0	15 803 523	6 092 772	-61	100,0	609 635 712	609 516 652	0	100,0

*Nytegning - Individuell kapital omfatter produkter som ikke regnskapsføres i Norge; 2007 - 209 mill. kr og 2008 - 195 mill. kr

**Inkludert portefølje fra Danica Link NUF

Noter : Se "Noter og kommentarer"

Tabell 1.b Hovedtall
Fordelt på bransjer
31.12.2008

Beløp i 1.000 kr.	Produkter uten investeringsvalg			Produkter med investeringsvalg			Totalt alle produkter		
	2007	2008	% endring	2007	2008	% endring	2007	2008	% endring
Brutto forfalt premie ¹⁾									
Individuell kapitalforsikring	10 882 800	5 073 889	-53	3 622 580	2 088 654	-42	14 505 380	7 162 543	-51
Individuell pensjonsforsikring	3 995 393	1 894 020	-53	352 267	307 961	-13	4 347 660	2 201 981	-49
Gruppeliv	3 251 519	3 327 043	2				3 251 519	3 327 043	2
Privat kollektiv pensjon	16 532 741	18 774 957	14	5 541 629	7 373 902	33	22 074 371	26 148 859	19
- herav innskuddsbasert *	220 513	283 311	29	5 541 629	7 373 902	33	5 762 142	7 657 213	33
Kommunal kollektiv pensjon ²⁷⁾	22 851 976	27 074 195	19				22 851 976	27 074 195	19
Foreningskollektiv	75 418	59 002	-22				75 418	59 002	-22
Totalt brutto forfalt premie	57 589 847	56 203 105	-2	9 516 476	9 770 518	3	67 106 323	65 973 623	-2
Nytegnet premie ⁸⁾									
Individuell kapitalforsikring	8 232 314	2 359 869	-71	2 653 070	1 358 708	-49	10 885 384	3 718 577	-66
Individuell pensjonsforsikring	2 814 657	755 679	-73	78 568	202 856	158	2 893 225	958 535	-67
Gruppeliv	133 998	127 116	-5				133 998	127 116	-5
Privat kollektiv pensjon	733 442	347 323	-53	1 133 677	920 285	-19	1 867 119	1 267 608	-32
- herav innskuddsbasert *	7 628	24 581	222	1 133 677	920 285	-19	1 141 305	944 866	-17
Kommunal kollektiv pensjon ²⁷⁾	22 611	20 936	-7				22 611	20 936	-7
Foreningskollektiv	1 186	0	-100				1 186	0	-100
Totalt nytegnet premie	11 938 208	3 610 923	-70	3 865 315	2 481 849	-36	15 803 523	6 092 772	-61
Forsikringsforpliktelser ⁹⁾									
Individuell kapitalforsikring	35 090 632	21 981 624	-37	9 987 315	6 670 568	-33	45 077 947	28 652 191	-36
Individuell pensjonsforsikring	77 274 543	68 770 082	-11	22 888 359	16 452 952	-28	100 162 902	85 223 034	-15
Privat kollektiv pensjon	234 710 779	247 408 327	5	11 747 171	16 898 225	44	246 457 950	264 306 552	7
- herav innskuddsbasert *	559 445	816 180	46	11 747 171	16 073 636	37	12 306 616	16 889 816	37
Kommunal kollektiv pensjon ²⁷⁾	213 120 030	225 346 848	6				213 120 030	225 346 848	6
Foreningskollektiv	4 816 884	4 533 321	-6				4 816 884	4 533 321	-6
Totalt forsikringsforpliktelser	565 012 868	568 040 201	1	44 622 844	41 476 451	-7	609 635 712	609 516 652	0
Forvaltningskapital								696 237 138	----
Overførte reserver fra andre ¹⁰⁾									
Individuell kapitalforsikring	110 826	115 066	4	793 678	124 229	-84	904 504	239 295	-74
Individuell pensjonsforsikring	665 369	565 279	-15	748 095	1 069 844	43	1 413 464	1 635 123	16
Privat kollektiv pensjon	5 980 851	7 519 592	26	245 628	518 830	111	6 226 479	8 038 422	29
Kommunal kollektiv pensjon ²⁷⁾	1 296 803	2 063 335	59				1 296 803	2 063 335	59
Foreningskollektiv	13 703	5 595	-59				13 703	5 595	-59
Totalt overførte reserver fra andre	8 067 552	10 268 867	27	1 787 401	1 712 903	-4	9 854 953	11 981 770	22
Flytting fra andre ¹¹⁾									
Gruppeliv	267 212	244 841	-8				267 212	244 841	-8
Overførte reserver til andre ¹²⁾									
Individuell kapitalforsikring	570 462	16 555	-97	57 167	48 809	-15	627 630	65 364	-90
Individuell pensjonsforsikring	823 320	422 927	-49	635 315	427 817	-33	1 458 635	850 745	-42
Privat kollektiv pensjon	8 482 038	4 678 036	-45	263 803	565 343	114	8 745 841	5 243 379	-40
Kommunal kollektiv pensjon ²⁷⁾	1 154 908	3 193 140	177				1 154 908	3 193 140	177
Foreningskollektiv	88 175	169 767	93				88 175	169 767	93
Totalt overførte reserver til andre	11 118 903	8 480 426	-24	956 285	1 041 969	9	12 075 189	9 522 395	-21
Flytting til andre ¹¹⁾									
Gruppeliv	344 493	304 915	-12				344 493	304 915	-12
Netto overførte reserver fra andre ¹⁰⁾¹²⁾									
Individuell kapitalforsikring	-459 636	98 511	-121	736 511	75 421	-90	276 875	173 932	-37
Individuell pensjonsforsikring	-157 951	142 352	-190	112 780	642 027	469	-45 170	784 378	-999
Privat kollektiv pensjon	-2 501 188	2 841 555	-214	-18 175	-46 513	156	-2 519 362	2 795 043	-211
Kommunal kollektiv pensjon ²⁷⁾	141 895	-1 129 805	-896				141 895	-1 129 805	-896
Foreningskollektiv	-74 472	-164 172	120				-74 472	-164 172	120
Totalt netto overførte reserver fra andre	-3 051 352	1 788 441	-159	831 116	670 935	-19	-2 220 236	2 459 375	-211
Netto flytting fra andre ¹¹⁾									
Gruppeliv	-77 281	-60 074	-22				-77 281	-60 074	-22
Aktiva **		100	----						
Aksjer		13	----						
Obligasjoner		33	----						
Eiendom		6	----						
Utlån		16	----						
Annet		31	----						

*: "Innskuddsbasert" er summen av "Engangsbetalt" og "Innskuddspensjon".

** : Aktivapostenes prosentvise andel av kollektivporteføljen siste år.

Noter : Se "Noter og kommentarer"

Tabell 2.a

Brutto forfalt og nyttegnert premie

31.12.2008	Danica Pensjonsforsikring				Frende Livsforsikring				Gjensidige Forsikring			
Produkter uten investeringsvalg	2007	2008	%-endring	Markedsandel	2007	2008	%-endring	Markedsandel	2007	2008	%-endring	Markedsandel
<i>Beløp i 1000 kroner</i>												
<i>Brutto forfalt premie ¹⁾</i>												
Individuell kapital	209 630	209 408	0	4,1	28 991	----	0,6	632 776	643 224	2	12,7	
Rene risikoprodukt ²⁾	150 787	183 405	22	9,5	22 094	----	1,1	632 776	643 224	2	33,5	
Individuell pensjon					12	----	0,0					
Tradisjonelle					0	----	0,0					
Kontoprodukter					12	----	0,0					
Livrenter ²⁰⁾					0	----	0,0					
IPA ²⁰⁾					0	----	0,0					
IPS ²⁰⁾					12	----	0,3					
-Kapitaliseringsprod. IPA+IPS					0	----	0,0					
Gruppeliv					8 246	----	0,2	858 380	862 530	1	25,9	
Bedrift ³⁾					8 246	----	0,4	582 252	599 119	3	28,8	
Privat ⁴⁾					0	----	0,0	276 128	263 411	-5	21,1	
Gjeldsgruppeliv								28 600	19 500	-32	42,8	
Foreningsgruppeliv								167 713	169 939	1	17,8	
Andre grupper								79 815	73 972	-7	29,5	
Privat kollektiv pensjon		18 222	----	0,1								
Ytelsesbasert		0	----	0,0								
Innskuddsbasert		18 222	----	6,4								
Engangsbetalt ⁵⁾		0	----	0,0								
-Inv. valg foretak												
-Inv. valg kontohaver												
Innskuddspensjon ⁶⁾		18 222	----	6,9								
-Inv. valg foretak												
-Inv. valg kontohaver												
Innenfor LOF/LOI ⁷⁾		18 222	----	0,1								
Ytelsesbasert		0	----	0,0								
Innskuddsbasert		18 222	----	6,4								
Engangsbetalt ⁵⁾		0	----	0,0								
-Inv. valg foretak												
-Inv. valg kontohaver												
Innskuddspensjon ⁶⁾		18 222	----	6,9								
-Inv. valg foretak												
-Inv. valg kontohaver												
Utenfor LOF/LOI - Livrenter		0	----	0,0								
Kommunal kollektiv pensjon ²⁷⁾												
Foreningskollektiv												
Totalt alle bransjer	209 630	227 630	9	0,4	37 249	----	0,1	1 491 156	1 505 754	1	2,7	
<i>Nyttegnert premie ⁸⁾</i>												
Individuell kapital	25 865	25 155	-3	1,1	28 991	----	1,2	63 223	48 776	-23	2,1	
Rene risikoprodukt ²⁾	25 865	25 155	-3	8,0	22 094	----	7,0	63 223	48 776	-23	15,5	
Individuell pensjon					12	----	0,0					
Livrenter ²⁰⁾					0	----	0,0					
IPA ²⁰⁾					0	----	0,0					
IPS ²⁰⁾					12	----	0,1					
-Kapitaliseringsprod. IPA+IPS					0	----	0,0					
Gruppeliv								24 155	14 488	-40	11,4	
Bedrift ³⁾								13 207	1 298	-90	1,7	
Privat ⁴⁾								10 948	13 190	21	25,1	
Gjeldsgruppeliv								0	0	----	0,0	
Foreningsgruppeliv								10 948	13 190	21	25,1	
Andre grupper								0	0	----	0,0	
Privat kollektiv pensjon		12 502	----	3,6								
Ytelsesbasert		0	----	0,0								
Innskuddsbasert		12 502	----	50,9								
Engangsbetalt ⁵⁾		0	----	0,0								
-Inv. valg foretak												
-Inv. valg kontohaver												
Innskuddspensjon ⁶⁾		12 502	----	50,9								
-Inv. valg foretak												
-Inv. valg kontohaver												
Innenfor LOF/LOI ⁷⁾		12 502	----	3,7								
Ytelsesbasert		0	----	0,0								
Innskuddsbasert		12 502	----	50,9								
Engangsbetalt ⁵⁾		0	----	0,0								
-Inv. valg foretak												
-Inv. valg kontohaver												
Innskuddspensjon ⁶⁾		12 502	----	50,9								
-Inv. valg foretak												
-Inv. valg kontohaver												
Utenfor LOF/LOI - Livrenter		0	----	0,0								
Kommunal kollektiv pensjon ²⁷⁾												
Foreningskollektiv												
Totalt alle bransjer	25 865	37 657	46	1,0	29 003	----	0,8	87 378	63 264	-28	1,8	

Noter: Se "Noter og kommentarer"

Tabell 2.a

Brutto forfalt og nyttebetalt premie

31.12.2008												
Produkter uten investeringsvalg	Gjensidige Pensjon				Handelsbanken Liv				If Skadeforsikring NUF			
	2007	2008	%-endring	Markedsandel	2007	2008	%-endring	Markedsandel	2007	2008	%-endring	Markedsandel
Beløp i 1000 kroner												
<i>Brutto forfalt premie ¹⁾</i>												
Individuell kapital					20 690	22 113	7	0,4	33 947	54 820	61,5	1,1
Rene risikoprodukt ²⁾					20 690	22 113	7	1,2	33 947	54 820	61,5	2,9
Individuell pensjon	6 197	22 474	262,7	1,2	956	436	-54	0,0				
Tradisjonelle	6 197	22 474	262,7	2,6	956	436	-54	0,1				
Kontoprodukter	0	0	----	0,0	0	0	----	0,0				
Livrenter ²⁰⁾		22 474	----	1,9	0	0	----	0,0				
IPA ²⁰⁾					956	436	-54	0,1				
IPS ²⁰⁾					0	0	----	0,0				
-Kapitaliseringsprod. IPA+IPS					0	0	----	0,0				
Gruppeliv					76 578	76 023	-1	2,3	140 148	118 642	-15,3	3,6
Bedrift ³⁾					13 006	10 418	-20	0,5	140 148	118 642	-15,3	5,7
Privat ⁴⁾					63 572	65 605	3	5,3	0	0	----	0,0
Gjeldsgruppeliv					0	0	----	0,0				
Foreningsgruppeliv					63 572	65 605	3	6,9				
Andre grupper					0	0	----	0,0				
Privat kollektiv pensjon	16 694	79 488	376,1	0,4	20 699	24 562	19	0,1				
Ytelsesbasert	16 694	79 488	376,1	0,4	20 699	24 562	19	0,1				
Innskuddsbasert	0	0	----	0,0	0	0	----	0,0				
Engangsbetalt ⁵⁾												
-Inv. valg foretak												
-Inv. valg kontohaver												
Innskuddspensjon ⁶⁾												
-Inv. valg foretak												
-Inv. valg kontohaver												
Innenfor LOF/LOI ⁷⁾	16 694	79 488	376,1	0,4	20 699	24 562	19	0,1				
Ytelsesbasert	16 694	79 488	376,1	0,4	20 699	24 562	19	0,1				
Innskuddsbasert	0	0	----	0,0	0	0	----	0,0				
Engangsbetalt ⁵⁾												
-Inv. valg foretak												
-Inv. valg kontohaver												
Innskuddspensjon ⁶⁾												
-Inv. valg foretak												
-Inv. valg kontohaver												
Utenfor LOF/LOI - Livrenter	0	0	----	0,0	0	0	----	0,0				
Kommunal kollektiv pensjon ²⁷⁾												
Foreningskollektiv												
Totalt alle bransjer	22 891	101 962	345	0,2	118 923	123 134	4	0,2	174 095	173 462	0	0,3
<i>Nyttebetalt premie ⁸⁾</i>												
Individuell kapital					936	1 387	48	0,1	15 164	22 932	51,2	1,0
Rene risikoprodukt ²⁾					936	1 387	48	0,4	15 164	22 932	51,2	7,3
Individuell pensjon	6 197	15 676	153,0	2,1	616		-100	0,0				
Livrenter ²⁰⁾	6 197	15 676	153,0	2,2	0		----	0,0				
IPA ²⁰⁾					616		-100	0,0				
IPS ²⁰⁾					0		----	0,0				
-Kapitaliseringsprod. IPA+IPS					0		----	0,0				
Gruppeliv					2 812	1 000	-64	0,8	53 648	25 739	-52,0	20,2
Bedrift ³⁾					0	0	----	0,0	53 648	25 739	-52,0	34,5
Privat ⁴⁾					2 812	1 000	-64	1,9	0	0	----	0,0
Gjeldsgruppeliv					0	0	----	0,0				
Foreningsgruppeliv					2 812	1 000	-64	1,9				
Andre grupper					0	0	----	0,0				
Privat kollektiv pensjon	11 473	11 709	2,1	3,4	20 699	424	-98	0,1				
Ytelsesbasert	11 473	11 709	2,1	3,6	20 699	424	-98	0,1				
Innskuddsbasert	0	0	----	0,0	0	0	----	0,0				
Engangsbetalt ⁵⁾												
-Inv. valg foretak												
-Inv. valg kontohaver												
Innskuddspensjon ⁶⁾												
-Inv. valg foretak												
-Inv. valg kontohaver												
Innenfor LOF/LOI ⁷⁾	11 473	11 709	2,1	3,5	20 699	424	-98	0,1				
Ytelsesbasert	11 473	11 709	2,1	3,7	20 699	424	-98	0,1				
Innskuddsbasert	0	0	----	0,0	0	0	----	0,0				
Engangsbetalt ⁵⁾												
-Inv. valg foretak												
-Inv. valg kontohaver												
Innskuddspensjon ⁶⁾												
-Inv. valg foretak												
-Inv. valg kontohaver												
Utenfor LOF/LOI - Livrenter	0	0	----	0,0	0	0	----	0,0				
Kommunal kollektiv pensjon ²⁷⁾												
Foreningskollektiv												
Totalt alle bransjer	17 670	27 385	55	0,8	25 063	2 811	-89	0,1	68 812	48 671	-29	1,3

Noter: Se "Noter og kommentarer"

Tabell 2.a

Brutto forfalt og nyttebetalt premie

31.12.2008	KLP				KLP				Nordea Liv*			
	Bedriftspensjon AS				Nordea Liv*							
Produkt uten investeringsvalg	2007	2008	%-endring	Markedsandel	2007	2008	%-endring	Markedsandel	2007	2008	%-endring	Markedsandel
Beløp i 1000 kroner												
<i>Brutto forfalt premie</i> ¹⁾												
Individuell kapital									397 072	306 191	-23	6,0
Rene risikoprodukt ²⁾									259 533	269 123	4	14,0
Individuell pensjon									1 366 484	220 671	-84	11,7
Tradisjonelle									0	0	----	0,0
Kontoprodukter									1 366 484	220 671	-84	21,2
Livrenter ²⁰⁾									1 331 483	158 541	-88	13,1
IPA ²⁰⁾									35 001	5 250	-85	0,8
IPS ²⁰⁾									0	0	----	0,0
-Kapitaliseringsprod. IPA+IPS									277	292	5	3,1
Gruppeliv	169 651	189 994	12,0	5,7					34	8	-76	0,0
Bedrift ³⁾	141 854	164 373	15,9	7,9					0	0	----	0,0
Privat ⁴⁾	27 797	25 621	-7,8	2,1					34	8	-76	0,0
Gjeldsgruppeliv	27 797	25 621	-7,8	56,3					34	8	-76	0,0
Foreningsgruppeliv	0	0	----	0,0					0	0	----	0,0
Andre grupper	0	0	----	0,0					0	0	----	0,0
Privat kollektiv pensjon	10 775		-100,0	0,0	18 757				2 051 503	2 243 588	9	11,9
Ytelsesbasert	10 775		-100,0	0,0	18 757			0,1	1 944 437	2 113 111	9	11,4
Innskuddsbasert	0		----	0,0	0			0,0	107 066	130 477	22	46,1
Engangsbetalt ⁵⁾					0			0,0	231	5	-98	0,0
-Inv. valg foretak												
-Inv. valg kontohaver												
Innskuddspensjon ⁶⁾					0			0,0	106 834	130 472	22	49,5
-Inv. valg foretak												
-Inv. valg kontohaver												
Innenfor LOF/LOI⁷⁾	10 775		-100,0	0,0	18 757			0,1	2 046 380	2 237 102	9	12,0
Ytelsesbasert	10 775		-100,0	0,0	18 757			0,1	1 939 546	2 106 630	9	11,5
Innskuddsbasert	0		----	0,0	0			0,0	106 834	130 472	22	46,1
Engangsbetalt ⁵⁾					0			0,0	0	0	----	0,0
-Inv. valg foretak												
-Inv. valg kontohaver												
Innskuddspensjon ⁶⁾					0			0,0	106 834	130 472	22	49,5
-Inv. valg foretak												
-Inv. valg kontohaver												
Utenfor LOF/LOI - Livrenter	0		----	0,0				0,0	5 123	6 486	27	3,6
Kommunal kollektiv pensjon²⁷⁾	18 154 758	21 805 300	20,1	80,5								
Foreningskollektiv												
Totalt alle bransjer	18 335 184	21 995 294	20,0	39,1	18 757			0,0	3 815 093	2 770 459	-27	4,9
<i>Nyttebetalt premie</i> ⁸⁾												
Individuell kapital									343 272	254 700	-26	10,8
Rene risikoprodukt ²⁾									28 361	28 489	1	9,1
Individuell pensjon									1 216 786	172 700	-86	22,9
Livrenter ²⁰⁾									1 216 786	172 700	-86	23,9
IPA ²⁰⁾									0	0	----	0,0
IPS ²⁰⁾									0	0	----	0,0
-Kapitaliseringsprod. IPA+IPS									0	0	----	0,0
Gruppeliv	17 305	13 424	-22,4	10,6					0	0	----	0,0
Bedrift ³⁾	17 305	13 424	-22,4	18,0					0	0	----	0,0
Privat ⁴⁾	0	0	----	0,0					0	0	----	0,0
Gjeldsgruppeliv	0	0	----	0,0					0	0	----	0,0
Foreningsgruppeliv	0	0	----	0,0					0	0	----	0,0
Andre grupper	0	0	----	0,0					0	0	----	0,0
Privat kollektiv pensjon					0				210 592	16 886	-92	4,9
Ytelsesbasert					0			0,0	210 444	16 739	-92	5,2
Innskuddsbasert					0			0,0	148	147	-1	0,6
Engangsbetalt ⁵⁾					0			0,0	0	0	----	0,0
-Inv. valg foretak												
-Inv. valg kontohaver												
Innskuddspensjon ⁶⁾					0			0,0	148	147	-1	0,6
-Inv. valg foretak												
-Inv. valg kontohaver												
Innenfor LOF/LOI⁷⁾					0			0,0	207 607	15 454	-93	4,6
Ytelsesbasert					0			0,0	207 459	15 307	-93	4,9
Innskuddsbasert					0			0,0	148	147	-1	0,6
Engangsbetalt ⁵⁾					0			0,0	0	0	----	0,0
-Inv. valg foretak												
-Inv. valg kontohaver												
Innskuddspensjon ⁶⁾					0			0,0	148	147	-1	0,6
-Inv. valg foretak												
-Inv. valg kontohaver												
Utenfor LOF/LOI - Livrenter								0,0	2 985	1 432	-52	14,4
Kommunal kollektiv pensjon²⁷⁾	21 399	17 910	-16,3	85,5								
Foreningskollektiv												
Totalt alle bransjer	38 704	31 334	-19,0	0,9	0			0,0	1 770 650	444 286	-75	12,3

Noter: Se "Noter og kommentarer"

*Nyttegning - Individuell kapital omfatter produkter som ikke regnskapsføres i Norge; 2007 - 209 mill. kr og 2008 - 195 mill. kr

Tabell 2.a

Brutto forfalt og nyttegnert premie

31.12.2008	SpareBank 1 Livsforsikring				Storebrand Livsforsikring				Telenor Forsikring			
Produktet uten investeringsvalg	2007	2008	%-endring	Markedsandel	2007	2008	%-endring	Markedsandel	2007	2008	%-endring	Markedsandel
<i>Beløp i 1000 kroner</i>												
<i>Brutto forfalt premie ¹⁾</i>												
Individuell kapital	1 622 278	625 378	-62	12,3	3 718 615	1 374 115	-63	27,1				
Rene risikoprodukt ²⁾	358 337	391 366	9	20,4	178 181	196 181	10	10,2				
Individuell pensjon	253 507	224 743	-11	11,9	1 270 808	532 189	-58	28,1				
Tradisjonelle	251 099	221 297	-12	26,0	127 284	196 388	54	23,0				
Kontoprodukter	2 407	3 446	43	0,3	1 143 524	335 801	-71	32,2				
Livrenter ²⁰⁾	251 507	221 297	-12	18,3	1 042 085	282 849	-73	23,4				
IPA ²⁰⁾	2 000	1 775	-11	0,3	228 723	249 340	9	40,1				
IPS ²⁰⁾		0	----	0,0		0	----	0,0				
-Kapitaliseringsprod. IPA+IPS	0	0	----	0,0	1 121	192	-83	2,0				
Gruppeliv	546 116	572 390	5	17,2	541 843	543 892	0	16,3	32 353	24 654	-24	0,7
Bedrift ³⁾	51 174	56 056	10	2,7	498 885	497 993	0	24,0	32 353	24 654	-24	1,2
Privat ⁴⁾	494 942	516 334	4	41,3	42 958	45 899	7	3,7	0	0	----	0,0
Gjeldsgruppeliv	0	0	----	0,0	1 195	393	-67	0,9				
Foreningsgruppeliv	349 726	364 747	4	38,3	33 491	33 972	1	3,6				
Andre grupper	145 216	151 587	4	60,5	8 272	11 534	39	4,6				
Privat kollektiv pensjon	700 851	771 815	10	4,1	6 250 780	7 525 161	20	40,1				
Ytelsesbasert	621 959	692 310	11	3,7	6 216 225	7 489 613	21	40,5				
Innskuddsbasert	78 892	79 506	1	28,1	34 555	35 548	3	12,5				
Engangsbetalt ⁵⁾	0	0	----	0,0	0	0	----	0,0				
-Inv. valg foretak												
-Inv. valg kontohaver												
Innskuddspensjon ⁶⁾	78 892	79 506	1	30,1	34 555	35 548	3	13,5				
-Inv. valg foretak												
-Inv. valg kontohaver												
Innenfor LOF/LOI ⁷⁾	700 851	771 815	10	4,2	6 057 356	7 395 076	22	39,8				
Ytelsesbasert	621 959	692 310	11	3,8	6 022 801	7 359 528	22	40,2				
Innskuddsbasert	78 892	79 506	1	28,1	34 555	35 548	3	12,5				
Engangsbetalt ⁵⁾	0	0	----	0,0	0	0	----	0,0				
-Inv. valg foretak												
-Inv. valg kontohaver												
Innskuddspensjon ⁶⁾	78 892	79 506	1	30,1	34 555	35 548	3	13,5				
-Inv. valg foretak												
-Inv. valg kontohaver												
Utenfor LOF/LOI - Livrenter	0	0	----	0,0	193 424	130 085	-33	72,4				
Kommunal kollektiv pensjon ²⁷⁾					2 424 887	2 602 560	7	9,6				
Foreningskollektiv					4 119	1 667	-60	2,8				
Totalt alle bransjer	3 122 752	2 194 327	-30	3,9	14 211 052	12 579 584	-12	22,4	32 353	24 654	-24	0,0
<i>Nyttegnert premie ⁸⁾</i>												
Individuell kapital	1 097 052	67 610	-94	2,9	2 689 667	391 921	-85	16,6				
Rene risikoprodukt ²⁾	67 260	67 434	0	21,4	7 499	8 036	7	2,6				
Individuell pensjon	145 765	74 571	-49	9,9	1 066 920	170 797	-84	22,6				
Livrenter ²⁰⁾	145 765	74 571	-49	10,3	1 061 636	148 806	-86	20,6				
IPA ²⁰⁾	0	0	----	0,0	5 284	21 991	316	99,6				
IPS ²⁰⁾	0	0	----	0,0	0	0	----	0,0				
-Kapitaliseringsprod. IPA+IPS	0	0	----	0,0	0	0	----	0,0				
Gruppeliv	3 256	28 130	764	22,1	18 448	19 930	8	15,7	0	0	----	0,0
Bedrift ³⁾	2 189	2 348	7	3,1	18 448	19 930	8	26,7	0	0	----	0,0
Privat ⁴⁾	1 067	25 782	999	49,1	0	0	----	0,0	0	0	----	0,0
Gjeldsgruppeliv	0	0	----	0,0	0	0	----	0,0				
Foreningsgruppeliv	1 067	25 782	999	49,1	0	0	----	0,0				
Andre grupper	0	0	----	0,0	0	0	----	0,0				
Privat kollektiv pensjon	170 769	14 417	-92	4,2	227 366	195 310	-14	56,2				
Ytelsesbasert	170 769	12 559	-93	3,9	219 886	185 236	-16	57,4				
Innskuddsbasert	0	1 858	----	7,6	7 480	10 074	35	41,0				
Engangsbetalt ⁵⁾	0	0	----	0,0	0	0	----	0,0				
-Inv. valg foretak												
-Inv. valg kontohaver												
Innskuddspensjon ⁶⁾	0	1 858	----	7,6	7 480	10 074	35	41,0				
-Inv. valg foretak												
-Inv. valg kontohaver												
Innenfor LOF/LOI ⁷⁾	170 769	14 417	-92	4,3	222 773	191 747	-14	56,8				
Ytelsesbasert	170 769	12 559	-93	4,0	215 293	181 673	-16	58,1				
Innskuddsbasert	0	1 858	----	7,6	7 480	10 074	35	41,0				
Engangsbetalt ⁵⁾	0	0	----	0,0	0	0	----	0,0				
-Inv. valg foretak												
-Inv. valg kontohaver												
Innskuddspensjon ⁶⁾	0	1 858	----	7,6	7 480	10 074	35	41,0				
-Inv. valg foretak												
-Inv. valg kontohaver												
Utenfor LOF/LOI - Livrenter	0	0	----	0,0	4 593	3 563	-22	35,8				
Kommunal kollektiv pensjon ²⁷⁾					1 212	3 026	150	14,5				
Foreningskollektiv					0	0	----	0,0				
Totalt alle bransjer	1 416 842	184 728	-87	5,1	4 003 613	780 984	-81	21,6	0	0	----	0,0

Noter: Se "Noter og kommentarer"

Tabell 2.a

Brutto forfalt og nytteget premie

31.12.2008	Terra Forsikring				TrygVesta Forsikring				Vital Forsikring			
Produktet uten investeringsvalg	2007	2008	%-endring	Markedsandel	2007	2008	%-endring	Markedsandel	2007	2008	%-endring	Markedsandel
Beløp i 1000 kroner												
<i>Brutto forfalt premie ¹⁾</i>												
Individuell kapital		65 403	----	1,3					4 247 792	1 744 246	-59	34,4
Rene risikoprodukt ²⁾		65 403	----	3,4					37 430	73 734	97	3,8
Individuell pensjon									1 097 441	893 494	-19	47,2
Tradisjonelle									501 258	411 852	-18	48,3
Kontoprodukt									596 183	481 642	-19	46,2
Livrenter ²⁰⁾									497 302	524 966	6	43,4
IPA ²⁰⁾									600 139	364 407	-39	58,7
IPS ²⁰⁾										4 121	----	99,7
-Kapitaliseringsprod. IPA+IPS									26 347	9 075	-66	94,9
Gruppeliv					629 663	608 150	-3	18,3	256 754	322 513	26	9,7
Bedrift ³⁾					444 844	436 815	-2	21,0	56 039	161 304	188	7,8
Privat ⁴⁾					184 819	171 335	-7	13,7	200 715	161 209	-20	12,9
Gjeldsgruppeliv					0	0	----	0,0	0	0	----	0,0
Foreningsgruppeliv					172 990	157 960	-9	16,6	200 715	161 209	-20	16,9
Andre grupper					11 829	13 374	13	5,3	0	0	----	0,0
Privat kollektiv pensjon									7 481 439	8 093 363	8	43,1
Ytelsesbasert									7 481 439	8 073 805	8	43,7
Innskuddsbasert									0	19 558	----	6,9
Engangsbetalt ⁵⁾									0	19 558	----	100,0
-Inv. valg foretak												
-Inv. valg kontohaver												
Innskuddspensjon ⁶⁾									0	0	----	0,0
-Inv. valg foretak												
-Inv. valg kontohaver												
Innenfor LOF/LOI ⁷⁾									7 450 344	8 050 261	8	43,3
Ytelsesbasert									7 450 344	8 030 703	8	43,9
Innskuddsbasert									0	19 558	----	6,9
Engangsbetalt ⁵⁾									0	19 558	----	100,0
-Inv. valg foretak												
-Inv. valg kontohaver												
Innskuddspensjon ⁶⁾									0	0	----	0,0
-Inv. valg foretak												
-Inv. valg kontohaver												
Utenfor LOF/LOI - Livrenter									31 095	43 102	39	24,0
Kommunal kollektiv pensjon ²⁷⁾									2 272 331	2 666 335	17	9,8
Foreningskollektiv									71 299	57 335	-20	97,2
Totalt alle bransjer		65 403	----	0,1	629 663	608 150	-3	1,1	15 427 056	13 777 286	-11	24,5
<i>Nytteget premie ⁸⁾</i>												
Individuell kapital		65 403	----	2,8					3 997 135	1 452 994	-64	61,6
Rene risikoprodukt ²⁾		65 403	----	20,8					8 603	25 055	191	8,0
Individuell pensjon									378 373	321 923	-15	42,6
Livrenter ²⁰⁾									375 529	311 792	-17	43,1
IPA ²⁰⁾									2 843	95	-97	0,4
IPS ²⁰⁾										10 035	----	99,9
-Kapitaliseringsprod. IPA+IPS										52	----	100,0
Gruppeliv					3 625	4 957	37	3,9	10 749	19 448	81	15,3
Bedrift ³⁾					0	0	----	0,0	5 735	11 822	106	15,9
Privat ⁴⁾					3 625	4 957	37	9,4	5 013	7 626	52	14,5
Gjeldsgruppeliv					0	0	----	0,0	0	0	----	0,0
Foreningsgruppeliv					3 625	4 957	37	9,4	5 013	7 626	52	14,5
Andre grupper					0	0	----	0,0	0	0	----	0,0
Privat kollektiv pensjon									92 543	96 075	4	27,7
Ytelsesbasert									92 543	96 075	4	29,8
Innskuddsbasert									0	0	----	0,0
Engangsbetalt ⁵⁾									0	0	----	0,0
-Inv. valg foretak												
-Inv. valg kontohaver												
Innskuddspensjon ⁶⁾									0	0	----	0,0
-Inv. valg foretak												
-Inv. valg kontohaver												
Innenfor LOF/LOI ⁷⁾									65 882	91 132	38	27,0
Ytelsesbasert									65 882	91 132	38	29,1
Innskuddsbasert									0	0	----	0,0
Engangsbetalt ⁵⁾									0	0	----	0,0
-Inv. valg foretak												
-Inv. valg kontohaver												
Innskuddspensjon ⁶⁾									0	0	----	0,0
-Inv. valg foretak												
-Inv. valg kontohaver												
Utenfor LOF/LOI - Livrenter									26 661	4 944	-82	49,7
Kommunal kollektiv pensjon ²⁷⁾									0	0	----	0,0
Foreningskollektiv									1 186	0	-100	0,0
Totalt alle bransjer		65 403	----	1,8	3 625	4 957	37	0,1	4 479 985	1 890 440	-58	52,4

Noter: Se "Noter og kommentarer"

Tabell 2.a

Brutto forfalt og nytegnnet premie

31.12.2008	Totalt produkter uten investeringsvalg		
Produkter uten investeringsvalg	uten investeringsvalg		
Beløp i 1000 kroner	2007	2008	%- endring
<i>Brutto forfalt premie</i> ¹⁾			
Individuell kapital	10 882 800	5 073 889	-53
Rene risikoprodukt ²⁾	1 671 681	1 921 464	15
Individuell pensjon	3 995 393	1 894 020	-53
Tradisjonelle	886 794	852 447	-4
Kontoprodukter	3 108 598	1 041 573	-67
Livrenter ²⁰⁾	3 122 377	1 210 127	-61
IPA ²⁰⁾	866 819	621 208	-28
IPS ²⁰⁾		4 133	----
-Kapitaliseringsprod. IPA+IPS	27 745	9 559	-66
Gruppeliv	3 251 519	3 327 043	2
Bedrift ³⁾	1 960 555	2 077 621	6
Privat ⁴⁾	1 290 965	1 249 421	-3
Gjeldsgruppeliv	57 626	45 522	-21
Foreningsgruppeliv	988 207	953 433	-4
Andre grupper	245 132	250 467	2
Privat kollektiv pensjon	16 532 741	18 774 957	14
Ytelsesbasert	16 312 228	18 491 646	13
Innskuddsbasert	220 513	283 311	29
Engangsbetalt ⁵⁾	231	19 563	999
-Inv. valg foretak			
-Inv. valg kontohaver			
Innskuddspensjon ⁶⁾	220 282	263 748	20
-Inv. valg foretak			
-Inv. valg kontohaver			
Innenfor LOF/LOI⁷⁾	16 303 099	18 595 283	14
Ytelsesbasert	16 082 818	18 311 977	14
Innskuddsbasert	220 281	283 306	29
Engangsbetalt ⁵⁾	0	19 558	----
-Inv. valg foretak			
-Inv. valg kontohaver			
Innskuddspensjon ⁶⁾	220 281	263 748	20
-Inv. valg foretak			
-Inv. valg kontohaver			
Utenfor LOF/LOI - Livrenter	229 642	179 673	-22
Kommunal kollektiv pensjon²⁷⁾	22 851 976	27 074 195	19
Foreningskollektiv	75 418	59 002	-22
Totalt alle bransjer	57 589 847	56 203 105	-2
<i>Nytegnnet premie</i> ⁸⁾			
Individuell kapital	8 232 314	2 359 869	-71
Rene risikoprodukt ²⁾	216 911	314 761	45
Individuell pensjon	2 814 657	755 679	-73
Livrenter ²⁰⁾	2 805 913	723 545	-74
IPA ²⁰⁾	8 743	22 086	153
IPS ²⁰⁾		10 047	----
-Kapitaliseringsprod. IPA+IPS	0	52	----
Gruppeliv	133 998	127 116	-5
Bedrift ³⁾	110 532	74 561	-33
Privat ⁴⁾	23 465	52 555	124
Gjeldsgruppeliv	0	0	----
Foreningsgruppeliv	23 465	52 555	124
Andre grupper	0	0	----
Privat kollektiv pensjon	733 442	347 323	-53
Ytelsesbasert	725 814	322 743	-56
Innskuddsbasert	7 628	24 581	222
Engangsbetalt ⁵⁾	0	0	----
-Inv. valg foretak			
-Inv. valg kontohaver			
Innskuddspensjon ⁶⁾	7 628	24 581	222
-Inv. valg foretak			
-Inv. valg kontohaver			
Innenfor LOF/LOI⁷⁾	699 203	337 384	-52
Ytelsesbasert	691 575	312 804	-55
Innskuddsbasert	7 628	24 581	222
Engangsbetalt ⁵⁾	0	0	----
-Inv. valg foretak			
-Inv. valg kontohaver			
Innskuddspensjon ⁶⁾	7 628	24 581	222
-Inv. valg foretak			
-Inv. valg kontohaver			
Utenfor LOF/LOI - Livrenter	34 239	9 939	-71
Kommunal kollektiv pensjon²⁷⁾	22 611	20 936	-7
Foreningskollektiv	1 186	0	-100
Totalt alle bransjer	11 938 208	3 610 923	-70

Noter: Se "Noter og kommentarer"

Tabell 2.b
Brutto forfalt og nytteget premie

31.12.2008 Produkter med investeringsvalg	Commercial Union International Life (CUIL)				Danica Pensjonsforsikring**				Gjensidige Pensjon			
	2007	2008	%- endring	Markeds- andel	2007	2008	%- endring	Markeds- andel	2007	2008	%- endring	Markeds- andel
	Beløp i 1000 kroner											
<i>Brutto forfalt premie ¹⁾</i>												
Individuell kapital	83 874	41 240	-51	2,0	80 273	77 513	-3	3,7				
Rene risikoprodukt ²⁾												
Individuell pensjon	680	793	17	0,3	41 703	33 494	-20	10,9	6 857	48	2,2	
Tradisjonelle	0	0	----	0,0	41 703	0	-100	0,0	0	48	0,0	
Kontoprodukter	680	793	17	0,3	0	33 494	----	10,9	6 857	48	2,2	
Livrenter ²⁰⁾	470	793	69	0,4	41 703	29 907	-28	14,4	0	48	0,0	
IPA ²⁰⁾	210	0	-100	0,0	37 949	189	-100	0,7	0	48	0,0	
IPS ²⁰⁾		0	----	0,0		3 398	----	4,7	6 857	48	9,5	
-Kapitaliseringsprod. IPA+IPS												
Gruppeliv												
Bedrift ³⁾												
Privat ⁴⁾												
Gjeldsgruppeliv												
Foreningsgruppeliv												
Andre grupper												
Privat kollektiv pensjon					142 868	165 741	16	2,2	296 280	439 766	48	6,0
Ytelsesbasert					0	0	----	0,0	0	0	----	0,0
Innskuddsbasert					142 868	165 741	16	2,2	296 280	439 766	48	6,0
Engangsbetalt ⁵⁾					0	0	----	0,0	0	0	----	0,0
-Inv. valg foretak					0	0	----	0,0	0	0	----	0,0
-Inv. valg kontohaver					0	0	----	0,0	0	0	----	0,0
Innskuddspensjon ⁶⁾					142 868	165 741	16	2,3	296 280	439 766	48	6,0
-Inv. valg foretak					0	0	----	0,0	296 280	439 766	48	28,2
-Inv. valg kontohaver					142 868	165 741	16	2,9	0	0	----	0,0
Innenfor LOF/LOI ⁷⁾					142 868	165 741	16	2,3	296 280	439 766	48	6,0
Ytelsesbasert						0	----	0,0	0	0	----	0,0
Innskuddsbasert					142 868	165 741	16	2,3	296 280	439 766	48	6,0
Engangsbetalt ⁵⁾					0	0	----	0,0	0	0	----	0,0
-Inv. valg foretak					0	0	----	0,0	0	0	----	0,0
-Inv. valg kontohaver					0	0	----	0,0	0	0	----	0,0
Innskuddspensjon ⁶⁾					142 868	165 741	16	2,3	296 280	439 766	48	6,0
-Inv. valg foretak					0	0	----	0,0	296 280	439 766	48	28,2
-Inv. valg kontohaver					142 868	165 741	16	2,9	0	0	----	0,0
Utenfor LOF/LOI - Livrenter					0	0	----	0,0	0	0	----	0,0
Kommunal kollektiv pensjon ²⁷⁾												
Foreningskollektiv												
Totalt alle bransjer	84 554	42 033	-50	0,4	264 844	276 748	5	2,8	296 280	446 623	51	4,6
<i>Nytteget premie ⁸⁾</i>												
Individuell kapital	163 053	64 045	-61	4,7	56 087	61 488	10	4,5				
Rene risikoprodukt ²⁾												
Individuell pensjon	0	1 030	----	0,5	8 489	7 967	-6	3,9	6 857	----	3,4	
Livrenter ²⁰⁾	0	1 030	----	2,4	7 809	4 381	-44	10,2	0	----	0,0	
IPA ²⁰⁾	0	0	----	0,0	680	188	-72	0,4	0	----	0,0	
IPS ²⁰⁾		0	----	0,0		3 398	----	2,9	6 857	----	5,8	
-Kapitaliseringsprod. IPA+IPS												
Gruppeliv												
Bedrift ³⁾												
Privat ⁴⁾												
Gjeldsgruppeliv												
Foreningsgruppeliv												
Andre grupper												
Privat kollektiv pensjon					24 365	63 301	160	6,9	111 120	103 080	-7	11,2
Ytelsesbasert					0	0	----	0,0	0	0	----	0,0
Innskuddsbasert					24 365	63 301	160	6,9	111 120	103 080	-7	11,2
Engangsbetalt ⁵⁾					0	0	----	0,0	0	0	----	0,0
-Inv. valg foretak					0	0	----	0,0	0	0	----	0,0
-Inv. valg kontohaver					0	0	----	0,0	0	0	----	0,0
Innskuddspensjon ⁶⁾					24 365	63 301	160	6,9	111 120	103 080	-7	11,2
-Inv. valg foretak					0	0	----	0,0	111 120	103 080	-7	37,9
-Inv. valg kontohaver					24 365	63 301	160	9,8	0	0	----	0,0
Innenfor LOF/LOI ⁷⁾					24 365	63 301	160	6,9	111 120	103 080	-7	11,3
Ytelsesbasert					0	0	----	0,0	0	0	----	0,0
Innskuddsbasert					24 365	63 301	160	6,9	111 120	103 080	-7	11,3
Engangsbetalt ⁵⁾					0	0	----	0,0	0	0	----	0,0
-Inv. valg foretak					0	0	----	0,0	0	0	----	0,0
-Inv. valg kontohaver					0	0	----	0,0	0	0	----	0,0
Innskuddspensjon ⁶⁾					24 365	63 301	160	6,9	111 120	103 080	-7	11,3
-Inv. valg foretak					0	0	----	0,0	111 120	103 080	-7	38,2
-Inv. valg kontohaver					24 365	63 301	160	9,9	0	0	----	0,0
Utenfor LOF/LOI - Livrenter					0	0	----	0,0	0	0	----	0,0
Kommunal kollektiv pensjon ²⁷⁾												
Foreningskollektiv												
Totalt alle bransjer	163 053	65 075	-60	2,6	88 941	132 756	49	5,3	111 120	109 937	-1	4,4

Noter: Se "Noter og kommentarer"

**Inkludert portefølje fra Danica Link NUF

Tabell 2.b

Brutto forfalt og nytteget premie

31.12.2008 Produkter med investeringsvalg	KLP				Nordea Liv				SHB Liv			
	Bedriftspensjon AS											
	2007	2008	%- endring	Markeds- andel	2007	2008	%- endring	Markeds- andel	2007	2008	%- endring	Markeds- andel
<i>Beløp i 1000 kroner</i>												
<i>Brutto forfalt premie ¹⁾</i>												
Individuell kapital					620 480	177 851	-71	8,5	28 371	19 315	-32	0,9
Rene risikoprodukt ²⁾												
Individuell pensjon					67 569	70 713	5	23,0	9 790	4 097	-58	1,3
Tradisjonelle					0	0	----	0,0	0	0	----	0,0
Kontoprodukter					67 569	70 713	5	23,0	9 790	4 097	-58	1,3
Livrenter ²⁰⁾					59 706	46 059	-23	22,2	7 215	3 123	-57	1,5
IPA ²⁰⁾					7 863	0	-100	0,0	2 575	974	-62	3,4
IPS ²⁰⁾						24 654	----	34,3				
-Kapitaliseringsprod. IPA+IPS												
Gruppeliv												
Bedrift ³⁾												
Privat ⁴⁾												
Gjeldsgruppeliv												
Foreningsgruppeliv												
Andre grupper												
Privat kollektiv pensjon	4 954	----	0,1	1 016 916	1 251 959	23	17,0	238 057	215 805	-9	2,9	
Ytelsesbasert	0	----	0,0	0	0	----	0,0	0	0	----	0,0	
Innskuddsbasert	4 954	----	0,1	1 016 916	1 251 959	23	17,0	238 057	215 805	-9	2,9	
Engangsbetalt ⁵⁾	0	----	0,0	1 139	5 151	352	20,9	0	0	----	0,0	
-Inv. valg foretak	0	----	0,0	740	3 864	422	0,0	0	0	----	0,0	
-Inv. valg kontohaver	0	----	0,0	399	1 288	223	6,2	0	0	----	0,0	
Innskuddspensjon ⁶⁾	4 954	----	0,1	1 015 777	1 246 807	23	17,0	238 057	215 805	-9	2,9	
-Inv. valg foretak	4 954	----	0,3	751 675	900 195	20	57,7	238 057	215 805	-9	13,8	
-Inv. valg kontohaver	0	----	0,0	264 102	346 612	31	6,0	0	0	----	0,0	
Innenfor LOF/LOI ⁷⁾	4 954	----	0,1	1 015 000	1 246 807	23	17,0	232 947	213 411	-8	2,9	
Ytelsesbasert	0	----	0,0	0	0	----	0,0	0	0	----	0,0	
Innskuddsbasert	4 954	----	0,1	1 015 000	1 246 807	23	17,0	232 947	213 411	-8	2,9	
Engangsbetalt ⁵⁾	0	----	0,0	0	0	----	0,0	0	0	----	0,0	
-Inv. valg foretak	0	----	0,0	0	0	----	0,0	0	0	----	0,0	
-Inv. valg kontohaver	0	----	0,0	0	0	----	0,0	0	0	----	0,0	
Innskuddspensjon ⁶⁾	4 954	----	0,1	1 015 000	1 246 807	23	17,0	232 947	213 411	-8	2,9	
-Inv. valg foretak	4 954	----	0,3	751 675	900 195	20	57,8	232 947	213 411	-8	13,7	
-Inv. valg kontohaver	0	----	0,0	263 325	346 612	32	6,0	0	0	----	0,0	
Utenfor LOF/LOI - Livrenter	0	----	0,0	1 916	5 152	169	14,8	5 110	2 394	-53	6,9	
Kommunal kollektiv pensjon ²⁷⁾												
Foreningskollektiv												
Totalt alle bransjer	4 954	----	0,1	1 704 964	1 500 523	-12	15,4	276 218	239 217	-13	2,4	
<i>Nytteget premie ⁸⁾</i>												
Individuell kapital					451 276	88 045	-81	6,5	11 167	10 501	-6	0,8
Rene risikoprodukt ²⁾									11 167	10 501		
Individuell pensjon					26 219	56 336	115	27,8		291	----	0,1
Livrenter ²⁰⁾					26 219	15 135	-42	35,4		65	----	0,2
IPA ²⁰⁾					0	0	----	0,0		226	----	0,5
IPS ²⁰⁾						41 200	----	35,0				
-Kapitaliseringsprod. IPA+IPS												
Gruppeliv												
Bedrift ³⁾												
Privat ⁴⁾												
Gjeldsgruppeliv												
Foreningsgruppeliv												
Andre grupper												
Privat kollektiv pensjon	1 685	----	0,2	157 251	150 699	-4	16,4	207 164	71 165	-66	7,7	
Ytelsesbasert	0	----	0,0	0	0	----	0,0	0	0	----	0,0	
Innskuddsbasert	1 685	----	0,2	157 251	150 699	-4	16,4	207 164	71 165	-66	7,7	
Engangsbetalt ⁵⁾	0	----	0,0	1 220	2 847	133	100,0	0	0	----	0,0	
-Inv. valg foretak	0	----	0,0	793	2 278	187	0,0	0	0	----	0,0	
-Inv. valg kontohaver	0	----	0,0	427	569	33	100,0	0	0	----	0,0	
Innskuddspensjon ⁶⁾	1 685	----	0,2	156 031	147 852	-5	16,1	207 164	71 165	-66	7,8	
-Inv. valg foretak	1 685	----	0,6	115 463	96 103	-17	35,3	207 164	71 165	-66	26,2	
-Inv. valg kontohaver	0	----	0,0	40 568	51 748	28	8,0	0	0	----	0,0	
Innenfor LOF/LOI ⁷⁾	1 685	----	0,2	156 031	147 852	-5	16,2	207 150	68 859	-67	7,6	
Ytelsesbasert	0	----	0,0	0	0	----	0,0	0	0	----	0,0	
Innskuddsbasert	1 685	----	0,2	156 031	147 852	-5	16,2	207 150	68 859	-67	7,6	
Engangsbetalt ⁵⁾	0	----	0,0	0	0	----	0,0	0	0	----	0,0	
-Inv. valg foretak	0	----	0,0	0	0	----	0,0	0	0	----	0,0	
-Inv. valg kontohaver	0	----	0,0	0	0	----	0,0	0	0	----	0,0	
Innskuddspensjon ⁶⁾	1 685	----	0,2	156 031	147 852	-5	16,2	207 150	68 859	-67	7,6	
-Inv. valg foretak	1 685	----	0,6	115 463	96 103	-17	35,6	207 150	68 859	-67	25,5	
-Inv. valg kontohaver	0	----	0,0	40 568	51 748	28	8,1	0	0	----	0,0	
Utenfor LOF/LOI - Livrenter	0	----	0,0	1 220	2 847	133	30,6	14	2 306	999	24,8	
Kommunal kollektiv pensjon ²⁷⁾												
Foreningskollektiv												
Totalt alle bransjer	1 685	----	0,1	634 746	295 080	-54	11,9	218 331	81 957	-63	3,3	

Noter: Se "Noter og kommentarer"

Tabell 2.b
Brutto forfalt og nytteget premie

31.12.2008 Produkter med investeringsvalg	SpareBank 1 Livsforsikring				Storebrand Livsforsikring				Vital Forsikring			
	2007	2008	%- endring	Markeds- andel	2007	2008	%- endring	Markeds- andel	2007	2008	%- endring	Markeds- andel
	Beløp i 1000 kroner											
<i>Brutto forfalt premie ¹⁾</i>												
Individuell kapital	672 709	225 682	-67	10,8	471 501	991 117	110	47,5	1 665 372	555 936	-67	26,6
Rene risikoprodukt ²⁾												
Individuell pensjon	64 546	47 704	-26	15,5	17 663	31 413	78	10,2	150 317	112 890	-25	36,7
Tradisjonelle	0	0	----	0,0	0	0	----	0,0	0	0	----	0,0
Kontoprodukter	64 546	47 704	-26	15,5	17 663	31 413	78	10,2	150 317	112 890	-25	36,7
Livrenter ²⁰⁾	58 774	35 132	-40	16,9	16 538	13 563	-18	6,5	119 992	78 831	-34	38,0
IPA ²⁰⁾	5 772	2 176	-62	7,6	1 125	-50	-104	-0,2	30 325	25 290	-17	88,5
IPS ²⁰⁾		10 396	----	14,4		17 900	----	24,9		8 769	----	12,2
-Kapitaliseringsprod. IPA+IPS												
Gruppeliv												
Bedrift ³⁾												
Privat ⁴⁾												
Gjeldsgruppeliv												
Foreningsgruppeliv												
Andre grupper												
Privat kollektiv pensjon	590 445	674 566	14	9,1	1 632 283	2 236 421	37	30,3	1 624 780	2 384 690	47	32,3
Ytelsesbasert	0	0	----	0,0	0	0	----	0,0	0	0	----	0,0
Innskuddsbasert	590 445	674 566	14	9,1	1 632 283	2 236 421	37	30,3	1 624 780	2 384 690	47	32,3
Engangsbetalt ⁵⁾	0	0	----	0,0	17 238	19 510	13	79,1	0	0	----	0,0
-Inv. valg foretak	0	0	----	0,0	0	0	----	0,0	0	0	----	0,0
-Inv. valg kontohaver	0	0	----	0,0	17 238	19 510	13	93,8	0	0	----	0,0
Innskuddspensjon ⁶⁾	590 445	674 566	14	9,2	1 615 045	2 216 911	37	30,2	1 624 780	2 384 690	47	32,4
-Inv. valg foretak	0	0	----	0,0	0	0	----	0,0	0	0	----	0,0
-Inv. valg kontohaver	590 445	674 566	14	11,7	1 615 045	2 216 911	37	38,3	1 624 780	2 384 690	47	41,2
Innenfor LOF/LOI ⁷⁾	587 151	666 130	14	9,1	1 631 359	2 217 666	36	30,2	1 624 780	2 384 690	47	32,5
Ytelsesbasert	0	0	----	0,0	0	0	----	0,0	0	0	----	0,0
Innskuddsbasert	587 151	666 130	14	9,1	1 631 359	2 217 666	36	30,2	1 624 780	2 384 690	47	32,5
Engangsbetalt ⁵⁾	0	0	----	0,0	16 314	755	-95	100,0	0	0	----	0,0
-Inv. valg foretak	0	0	----	0,0	0	0	----	0,0	0	0	----	0,0
-Inv. valg kontohaver	0	0	----	0,0	16 314	755	-95	100,0	0	0	----	0,0
Innskuddspensjon ⁶⁾	587 151	666 130	14	9,1	1 615 045	2 216 911	37	30,2	1 624 780	2 384 690	47	32,5
-Inv. valg foretak	0	0	----	0,0	0	0	----	0,0	0	0	----	0,0
-Inv. valg kontohaver	587 151	666 130	14	11,5	1 615 045	2 216 911	37	38,4	1 624 780	2 384 690	47	41,3
Utenfor LOF/LOI - Livrenter	3 295	8 436	156	24,3	924	18 755	999	54,0	0	0	----	0,0
Kommunal kollektiv pensjon ²⁷⁾												
Foreningskollektiv												
Totalt alle bransjer	1 327 700	947 952	-29	9,7	2 121 447	3 258 951	54	33,4	3 440 469	3 053 516	-11	31,3
<i>Nytteget premie ⁸⁾</i>												
Individuell kapital	340 463	67 108	-80	4,9	480 964	694 211	44	51,1	1 150 060	373 310	-68	27,5
Rene risikoprodukt ²⁾												
Individuell pensjon	5 776	20 600	257	10,2	10 423	21 118	103	10,4	27 661	88 658	221	43,7
Livrenter ²⁰⁾	5 776	3 615	-37	8,4	9 153	1 602	-83	3,7	27 661	16 975	-39	39,7
IPA ²⁰⁾	0	0	----	0,0	1 270	0	-100	0,0	0	41 767	----	99,0
IPS ²⁰⁾		16 985	----	14,4		19 516	----	16,6		29 916	----	25,4
-Kapitaliseringsprod. IPA+IPS												
Gruppeliv												
Bedrift ³⁾												
Privat ⁴⁾												
Gjeldsgruppeliv												
Foreningsgruppeliv												
Andre grupper												
Privat kollektiv pensjon	101 726	63 998	-37	7,0	378 195	118 942	-69	12,9	153 856	347 415	126	37,8
Ytelsesbasert	0	0	----	0,0	0	0	----	0,0	0	0	----	0,0
Innskuddsbasert	101 726	63 998	-37	7,0	378 195	118 942	-69	12,9	153 856	347 415	126	37,8
Engangsbetalt ⁵⁾	0	0	----	0,0	0	0	----	0,0	0	0	----	0,0
-Inv. valg foretak	0	0	----	0,0	0	0	----	0,0	0	0	----	0,0
-Inv. valg kontohaver	0	0	----	0,0	0	0	----	0,0	0	0	----	0,0
Innskuddspensjon ⁶⁾	101 726	63 998	-37	7,0	378 195	118 942	-69	13,0	153 856	347 415	126	37,9
-Inv. valg foretak	0	0	----	0,0	0	0	----	0,0	0	0	----	0,0
-Inv. valg kontohaver	101 726	63 998	-37	9,9	378 195	118 942	-69	18,4	153 856	347 415	126	53,8
Innenfor LOF/LOI ⁷⁾	101 726	59 840	-41	6,6	378 195	118 942	-69	13,1	153 856	347 415	126	38,1
Ytelsesbasert	0	0	----	0,0	0	0	----	0,0	0	0	----	0,0
Innskuddsbasert	101 726	59 840	-41	6,6	378 195	118 942	-69	13,1	153 856	347 415	126	38,1
Engangsbetalt ⁵⁾	0	0	----	0,0	0	0	----	0,0	0	0	----	0,0
-Inv. valg foretak	0	0	----	0,0	0	0	----	0,0	0	0	----	0,0
-Inv. valg kontohaver	0	0	----	0,0	0	0	----	0,0	0	0	----	0,0
Innskuddspensjon ⁶⁾	101 726	59 840	-41	6,6	378 195	118 942	-69	13,1	153 856	347 415	126	38,1
-Inv. valg foretak	0	0	----	0,0	0	0	----	0,0	0	0	----	0,0
-Inv. valg kontohaver	101 726	59 840	-41	9,3	378 195	118 942	-69	18,5	153 856	347 415	126	54,2
Utenfor LOF/LOI - Livrenter	0	4 158	----	44,7	0	0	----	0,0	0	0	----	0,0
Kommunal kollektiv pensjon ²⁷⁾												
Foreningskollektiv												
Totalt alle bransjer	447 965	151 706	-66	6,1	869 582	834 271	-4	33,6	1 331 577	809 383	-39	32,6

Noter: Se "Noter og kommentarer"

Tabell 2.b

Brutto forfalt og nyttebetalt premie

31.12.2008	Totalt produkter med investeringsvalg			Totalt alle produkter		
	2007	2008	%-endring	2007	2008	%-endring
<i>Beløp i 1000 kroner</i>						
<i>Brutto forfalt premie ¹⁾</i>						
Individuell kapital	3 622 580	2 088 654	-42	14 505 380	7 162 543	-51
Rene risikoprodukt ²⁾				1 671 681	1 921 464	15
Individuell pensjon	352 267	307 961	-13	4 347 660	2 201 981	-49
Tradisjonelle	41 703	0	-100	928 497	852 447	-8
Kontoprodukter	310 564	307 961	-1	3 419 162	1 349 534	-61
Livrenter ²⁰⁾	304 398	207 408	-32	3 426 775	1 417 535	-59
IPA ²⁰⁾	85 818	28 579	-67	952 637	649 787	-32
IPS ²⁰⁾		71 974	----		76 107	----
-Kapitaliseringsprod. IPA+IPS				27 745	9 559	-66
Gruppeliv				3 251 519	3 327 043	2
Bedrift ³⁾				1 960 555	2 077 621	6
Privat ⁴⁾				1 290 965	1 249 421	-3
Gjeldsgruppeliv				57 626	45 522	-21
Foreningsgruppeliv				988 207	953 433	-4
Andre grupper				245 132	250 467	2
Privat kollektiv pensjon	5 541 629	7 373 902	33	22 074 371	26 148 859	19
Ytelsesbasert	0	0	----	16 312 228	18 491 646	13
Innskuddsbasert	5 541 629	7 373 902	33	5 762 142	7 657 213	33
Engangsbetalt ⁵⁾	18 377	24 661	34	18 608	44 224	138
-Inv. valg foretak	740	3 864	422	740	3 864	422
-Inv. valg kontohaver	17 637	20 798	18	17 637	20 798	18
Innskuddspensjon ⁶⁾	5 523 252	7 349 241	33	5 743 534	7 612 989	33
-Inv. valg foretak	1 286 012	1 560 720	21	1 286 012	1 560 720	21
-Inv. valg kontohaver	4 237 241	5 788 520	37	4 237 241	5 788 520	37
Innenfor LOF/LOI ⁷⁾	5 530 385	7 339 166	33	21 833 484	25 934 449	19
Ytelsesbasert	0	0	----	16 082 818	18 311 977	14
Innskuddsbasert	5 530 385	7 339 166	33	5 750 666	7 622 472	33
Engangsbetalt ⁵⁾	16 314	755	-95	16 314	20 313	25
-Inv. valg foretak	0	0	----	0	0	----
-Inv. valg kontohaver	16 314	755	-95	16 314	755	-95
Innskuddspensjon ⁶⁾	5 514 071	7 338 411	33	5 734 352	7 602 159	33
-Inv. valg foretak	1 280 902	1 558 326	22	1 280 902	1 558 326	22
-Inv. valg kontohaver	4 233 169	5 780 085	37	4 233 169	5 780 085	37
Utenfor LOF/LOI - Livrenter	11 244	34 736	209	240 886	214 409	-11
Kommunal kollektiv pensjon ²⁷⁾				22 851 976	27 074 195	19
Foreningskollektiv				75 418	59 002	-22
Totalt alle bransjer	9 516 476	9 770 518	3	67 106 323	65 973 623	-2
<i>Nyttebetalt premie ⁸⁾</i>						
Individuell kapital	2 653 070	1 358 708	-49	10 885 384	3 718 577	-66
Rene risikoprodukt ²⁾				216 911	314 761	45
Individuell pensjon	78 568	202 856	158	2 893 225	958 535	-67
Livrenter ²⁰⁾	76 618	42 803	-44	2 882 531	766 348	-73
IPA ²⁰⁾	1 950	42 181	999	10 693	64 267	501
IPS ²⁰⁾		117 872	----		127 920	----
-Kapitaliseringsprod. IPA+IPS				0	52	----
Gruppeliv				133 998	127 116	-5
Bedrift ³⁾				110 532	74 561	-33
Privat ⁴⁾				23 465	52 555	124
Gjeldsgruppeliv				0	0	----
Foreningsgruppeliv				23 465	52 555	124
Andre grupper				0	0	----
Privat kollektiv pensjon	1 133 677	920 285	-19	1 867 119	1 267 608	-32
Ytelsesbasert	0	0	----	725 814	322 743	-56
Innskuddsbasert	1 133 677	920 285	-19	1 141 305	944 866	-17
Engangsbetalt ⁵⁾	1 220	2 847	133	1 220	2 847	133
-Inv. valg foretak	793	2 278	187	793	2 278	187
-Inv. valg kontohaver	427	569	33	427	569	33
Innskuddspensjon ⁶⁾	1 132 457	917 438	-19	1 140 085	942 018	-17
-Inv. valg foretak	433 747	272 034	-37	433 747	272 034	-37
-Inv. valg kontohaver	698 710	645 404	-8	698 710	645 404	-8
Innenfor LOF/LOI ⁷⁾	1 132 443	910 974	-20	1 831 646	1 248 358	-32
Ytelsesbasert	0	0	----	691 575	312 804	-55
Innskuddsbasert	1 132 443	910 974	-20	1 140 071	935 554	-18
Engangsbetalt ⁵⁾	0	0	----	0	0	----
-Inv. valg foretak	0	0	----	0	0	----
-Inv. valg kontohaver	0	0	----	0	0	----
Innskuddspensjon ⁶⁾	1 132 443	910 974	-20	1 140 071	935 554	-18
-Inv. valg foretak	433 733	269 728	-38	433 733	269 728	-38
-Inv. valg kontohaver	698 710	641 246	-8	698 710	641 246	-8
Utenfor LOF/LOI - Livrenter	1 234	9 311	655	35 473	19 250	-46
Kommunal kollektiv pensjon ²⁷⁾				22 611	20 936	-7
Foreningskollektiv				1 186	0	-100
Totalt alle bransjer	3 865 315	2 481 849	-36	15 803 523	6 092 772	-61

Noter: Se "Noter og kommentarer"

Tabell 3.a
**Forsikringsforpliktelse, overførte
reserver og flytting gruppelev**

31.12.2008	Danica				Frende				Gjensidige			
	Pensjonsforsikring				Livsforsikring				Forsikring			
Beløp i 1000 kroner	2007	2008	%- endring	Markeds- andel	2007	2008	%- endring	Markeds- andel	2007	2008	%- endring	Markeds- andel
Produkter uten investeringsvalg												
<i>Forsikringsforpliktelse⁹⁾</i>												
Individuell kapital	197 908	253 659	28	1,2		20	----	0,0	889 133	1 209 940	36	5,5
Individuell pensjon						7	----					
Livrenter ²⁰⁾						0	----					
IPA ²⁰⁾						0	----					
IPS ²⁰⁾						7	----					
Privat kollektiv pensjon		51 005	----	0,0								
Ytelsesbasert		0	----	0,0								
Innskuddsbasert		51 005	----	6,2								
Engangsbetalt ⁵⁾		0	----	0,0								
-Inv. valg foretak												
-Inv. valg kontohaver												
Innskuddspensjon ⁶⁾		51 005	----	6,3								
-Inv. valg foretak												
-Inv. valg kontohaver												
Innenfor LOF/LOI⁷⁾		51 005	----	0,0								
Ytelsesbasert		0	----	0,0								
Innskuddsbasert		51 005	----	6,3								
Engangsbetalt ⁵⁾		0	----	0,0								
-Inv. valg foretak												
-Inv. valg kontohaver												
Innskuddspensjon ⁶⁾		51 005	----	6,3								
-Inv. valg foretak												
-Inv. valg kontohaver												
Utenfor LOF/LOI - Livrenter		0	----	0,0								
Kommunal kollektiv pensjon²⁷⁾												
Foreningskollektiv												
Totalt alle bransjer	197 908	304 664	54	0,1		26	----	0,0	889 133	1 209 940	36	0,2
<i>Overførte reserver fra andre¹⁰⁾</i>												
Individuell kapital		0	----	0,0								
Individuell pensjon												
Privat kollektiv pensjon		15 241	----	0,2								
Fra pensjonskasser												
Kommunal kollektiv pensjon²⁷⁾												
Foreningskollektiv												
Totalt alle bransjer		15 241	----	0,1								
<i>Flytting fra andre¹¹⁾</i>												
Gruppelev						8 246	----	3,4	27 383	49 446	81	20,2
Bedrift ³⁾						8 246	----	3,4	27 383	49 446	81	20,3
Privat ⁴⁾						0	----	0,0	0	0	----	0,0
<i>Overførte reserver til andre¹²⁾</i>												
Individuell kapital		0	----	0,0								
Individuell pensjon												
Privat kollektiv pensjon		0	----	0,0								
Til pensjonskasser												
Kommunal kollektiv pensjon²⁷⁾												
Foreningskollektiv												
Totalt alle bransjer		0	----	0,0								
<i>Flytting til andre¹¹⁾</i>												
Gruppelev						0	----	0,0	126 690	72 079	-43	23,6
Bedrift ³⁾						0	----	0,0	124 060	70 525	-43	25,2
Privat ⁴⁾						0	----	0,0	2 630	1 554	-41	6,3

Noter: Se "Noter og kommentarer"

Tabell 3.a

Forsikringsforpliktelse, overførte reserver og flytting gruppeliv

31.12.2008	Gjensidige Pensjon				Handelsbanken Liv				If Skadeforsikring NUF			
Produktet uten investeringsvalg	2007	2008	%-endring	Markedsandel	2007	2008	%-endring	Markedsandel	2007	2008	%-endring	Markedsandel
<i>Beløp i 1000 kroner</i>												
<i>Forsikringsforpliktelse⁹⁾</i>												
Individuell kapital					9 372	11 575	24	0,1				
Individuell pensjon	5 053	24 601	386,9	0,0	2 659	3 174	19	0,0				
Livrenter ²⁰⁾	5 053	24 601	386,9	0,1	0	0	---	0,0				
IPA ²⁰⁾					2 659	3 174	19	0,0				
IPS ²⁰⁾					0	0	---	0,0				
Privat kollektiv pensjon	82 378	570 514	592,6	0,2	24 295	47 044	94	0,0				
Ytelsesbasert	82 378	570 514	592,6	0,2	24 295	47 044	94	0,0				
Innskuddsbasert	0	0	---	0,0	0	0	---	0,0				
Engangsbetalt ⁵⁾												
-Inv. valg foretak												
-Inv. valg kontohaver												
Innskuddspensjon ⁶⁾												
-Inv. valg foretak												
-Inv. valg kontohaver												
Innenfor LOF/LOI⁷⁾	18 562	570 514	999,0	0,2	24 295	47 044	94	0,0				
Ytelsesbasert	18 562	570 514	999,0	0,2	24 295	47 044	94	0,0				
Innskuddsbasert	0	0	---	0,0	0	0	---	0,0				
Engangsbetalt ⁵⁾												
-Inv. valg foretak												
-Inv. valg kontohaver												
Innskuddspensjon ⁶⁾												
-Inv. valg foretak												
-Inv. valg kontohaver												
Utenfor LOF/LOI - Livrenter	0	0	---	0,0	0	0	---	0,0				
Kommunal kollektiv pensjon²⁷⁾												
Foreningskollektiv												
Totalt alle bransjer	87 431	595 115	581	0,1	36 326	61 793	70	0,0				
<i>Overførte reserver fra andre¹⁰⁾</i>												
Individuell kapital												
Individuell pensjon	63 779	0	-100,0	0,0								
Privat kollektiv pensjon	1 321	395 371	999,0	5,3								
Fra pensjonskasser	0	78 987	---	7,9								
Kommunal kollektiv pensjon²⁷⁾												
Foreningskollektiv												
Totalt alle bransjer	65 100	395 371	507,3	3,9								
<i>Flytting fra andre¹¹⁾</i>												
Gruppeliv									9 115	9 976	9,4	4,1
Bedrift ³⁾									9 115	9 976	9,4	4,1
Privat ⁴⁾									0	0	---	0,0
<i>Overførte reserver til andre¹²⁾</i>												
Individuell kapital												
Individuell pensjon	0	0	---	0,0								
Privat kollektiv pensjon	0	0	---	0,0								
Til pensjonskasser	0	0	---	0,0								
Kommunal kollektiv pensjon²⁷⁾												
Foreningskollektiv												
Totalt alle bransjer	0	0	---	0,0								
<i>Flytting til andre¹¹⁾</i>												
Gruppeliv									5 624	15 878	182,3	5,2
Bedrift ³⁾									5 624	15 878	182,3	5,7
Privat ⁴⁾									0	0	---	0,0

Noter: Se "Noter og kommentarer"

Tabell 3.a
Forsikringsforpliktelse, overførte reserver og flytting gruppeliv

31.12.2008	KLP				KLP				Nordea Liv			
Produkter uten investeringsvalg	Bedriftspensjon AS				Bedriftspensjon AS				Nordea Liv			
Beløp i 1000 kroner	2007	2008	%-endring	Markedsandel	2007	2008	%-endring	Markedsandel	2007	2008	%-endring	Markedsandel
<i>Forsikringsforpliktelse⁹⁾</i>												
Individuell kapital									1 853 937	1 237 646	-33	5,6
Individuell pensjon									8 266 440	6 588 915	-20	9,6
Livrenter ²⁰⁾									5 676 440	4 168 383	-27	22,6
IPA ²⁰⁾									2 590 000	2 420 532	-7	4,8
IPS ²⁰⁾										0	----	0,0
Privat kollektiv pensjon	267 838		-100	0,0	313 335		----	0,1	22 422 087	24 650 261	10	10,0
Ytelsesbasert	267 838		-100	0,0	313 335		----	0,1	22 111 890	24 251 636	10	9,8
Innskuddsbasert	0		----	0,0	0		----	0,0	310 198	398 625	29	48,8
Engangsbetalt ⁵⁾									875	909	4	100,0
-Inv. valg foretak												
-Inv. valg kontohaver												
Innskuddspensjon ⁶⁾									309 322	397 716	29	48,8
-Inv. valg foretak												
-Inv. valg kontohaver												
Innenfor LOF/LOI⁷⁾	266 633		-100	0,0	313 335		----	0,1	22 380 186	24 644 345	10	10,1
Ytelsesbasert	266 633		-100	0,0	313 335		----	0,1	22 071 715	24 246 629	10	10,0
Innskuddsbasert	0		----	0,0	0		----	0,0	308 471	397 716	29	48,8
Engangsbetalt ⁵⁾									0	0	----	0,0
-Inv. valg foretak												
-Inv. valg kontohaver												
Innskuddspensjon ⁶⁾									308 471	397 716	29	48,8
-Inv. valg foretak												
-Inv. valg kontohaver												
Utenfor LOF/LOI - Livrenter	1 205		-100	0,0	0		----	0,0	41 902	5 916	-86	0,1
Kommunal kollektiv pensjon²⁷⁾	174 823 137	184 015 759	5	81,7								
Foreningskollektiv												
Totalt alle bransjer	175 090 975	184 015 759	5	32,4	313 335		----	0,1	32 542 465	32 476 823	0	5,7
<i>Overførte reserver fra andre¹⁰⁾</i>												
Individuell kapital									0	0	----	0,0
Individuell pensjon									168 431	100 298	-41	17,7
Privat kollektiv pensjon	2 765		-100	0,0	36 163		----	0,5	1 002 014	910 523	-9	12,1
Fra pensjonskasser	0		----	0,0	0		----	0,0	121 156	142 083		
Kommunal kollektiv pensjon²⁷⁾	216 761	89 354	-59	4,3								
Foreningskollektiv												
Totalt alle bransjer	219 526	89 354	-59	0,9	36 163		----	0,4	1 170 445	1 010 821	-14	9,8
<i>Flytting fra andre¹¹⁾</i>												
Gruppeliv									0	0		
Bedrift ³⁾									0	0		
Privat ⁴⁾									0	0		
<i>Overførte reserver til andre¹²⁾</i>												
Individuell kapital									553 274	14 548	-97	87,9
Individuell pensjon									34 059	26 017	-24	6,2
Privat kollektiv pensjon	0		----	0,0	4 583		----	0,1	745 621	557 215	-25	11,9
Til pensjonskasser	0		----	0,0	0		----	0,0	0	3 909		
Kommunal kollektiv pensjon²⁷⁾	945 649	2 796 376	196	87,6								
Foreningskollektiv												
Totalt alle bransjer	945 649	2 796 376	196	33,0	4 583		----	0,1	1 332 954	597 780	-55	7,0
<i>Flytting til andre¹¹⁾</i>												
Gruppeliv									0	0		
Bedrift ³⁾									0	0		
Privat ⁴⁾									0	0		

Noter: Se "Noter og kommentarer"

Tabell 3.a

Forsikringsforpliktelse, overførte reserver og flytting gruppeliv

31.12.2008	SpareBank 1 Livsforsikring				Storebrand Livsforsikring				Telenor Forsikring			
Produktet uten investeringsvalg	2007	2008	%-endring	Markedsandel	2007	2008	%-endring	Markedsandel	2007	2008	%-endring	Markedsandel
<i>Beløp i 1000 kroner</i>												
<i>Forsikringsforpliktelse⁹⁾</i>												
Individuell kapital	1 863 143	1 569 951	-16	7,1	14 270 431	6 677 172	-53	30,4				
Individuell pensjon	5 921 926	5 252 962	-11	7,6	20 343 807	18 153 439	-11	26,4				
Livrenter ²⁰⁾	3 421 926	2 994 188	-13	16,3	4 705 389	3 467 307	-26	18,8				
IPA ²⁰⁾	2 500 000	2 258 774	-10	4,5	15 638 418	14 686 132	-6	29,2				
IPS ²⁰⁾		0	----	0,0		0	----	0,0				
Privat kollektiv pensjon	6 006 174	6 920 147	15	2,8	102 695 475	108 856 102	6	44,0				
Ytelsesbasert	5 928 784	6 746 038	14	2,7	102 631 412	108 771 698	6	44,1				
Innskuddsbasert	77 390	174 109	125	21,3	64 063	84 404	32	10,3				
Engangsbetalt ⁵⁾	0	0	----	0,0	0	0	----	0,0				
-Inv. valg foretak												
-Inv. valg kontohaver												
Innskuddspensjon ⁶⁾	77 390	174 109	125	21,4	64 063	84 404	32	10,4				
-Inv. valg foretak												
-Inv. valg kontohaver												
Innenfor LOF/LOI⁷⁾	6 006 174	6 920 147	15	2,8	99 238 526	105 675 429	7	43,5				
Ytelsesbasert	5 928 784	6 746 038	14	2,8	99 174 463	105 591 025	7	43,6				
Innskuddsbasert	77 390	174 109	125	21,4	64 063	84 404	32	10,4				
Engangsbetalt ⁵⁾	0	0	----	0,0	0	0	----	0,0				
-Inv. valg foretak												
-Inv. valg kontohaver												
Innskuddspensjon ⁶⁾	77 390	174 109	125	21,4	64 063	84 404	32	10,4				
-Inv. valg foretak												
-Inv. valg kontohaver												
Utenfor LOF/LOI - Livrenter	0	0	----	0,0	3 456 949	3 180 673	-8	74,7				
Kommunal kollektiv pensjon²⁷⁾					17 482 010	17 419 716	0	7,7				
Foreningskollektiv					190 379	194 964	2	4,3				
Totalt alle bransjer	13 791 244	13 743 061	0	2,4	154 982 102	151 301 393	-2	26,6				
<i>Overførte reserver fra andre¹⁰⁾</i>												
Individuell kapital	0	0	----	0,0	0	7 524	----	6,5				
Individuell pensjon	403	251	-38	0,0	215 332	151 914	-30	26,9				
Privat kollektiv pensjon	334 705	413 387	24	5,5	2 697 474	4 364 338	62	58,0				
Fra pensjonskasser	0	0	----	0,0	283 843	366 833	29	36,6				
Kommunal kollektiv pensjon²⁷⁾					170 224	265 093	56	12,8				
Foreningskollektiv					1 750	5 156	195	92,2				
Totalt alle bransjer	335 109	413 638	23	4,0	3 084 780	4 794 025	55	46,7				
<i>Flytting fra andre¹¹⁾</i>												
Gruppeliv	255	3 243	999	1,3	27 546	37 170	35	15,2	0	0	----	0,0
Bedrift ³⁾	255	3 243	999	1,3	27 546	37 170	35	15,2	0	0	----	0,0
Privat ⁴⁾	0	0	----	0,0	0	0	----	0,0	0	0	----	0,0
<i>Overførte reserver til andre¹²⁾</i>												
Individuell kapital	165	80	-52	0,5	0	21	----	0,1				
Individuell pensjon	39 664	24 501	-38	5,8	137 633	104 358	-24	24,7				
Privat kollektiv pensjon	172 210	172 963	0	3,7	1 925 022	1 788 561	-7	38,2				
Til pensjonskasser	0	0	----	0,0	60 300	247 000	310	71,3				
Kommunal kollektiv pensjon²⁷⁾					59 283	235 515	297	7,4				
Foreningskollektiv					2 437	989	-59	0,6				
Totalt alle bransjer	212 039	197 543	-7	2,3	2 124 375	2 129 444	0	25,1				
<i>Flytting til andre¹¹⁾</i>												
Gruppeliv	10 606	12 623	19	4,1	60 442	87 070	44	28,6	0	0	----	0,0
Bedrift ³⁾	2 965	2 097	-29	0,7	60 442	87 070	44	31,1	0	0	----	0,0
Privat ⁴⁾	7 642	10 526	38	42,9	0	0	----	0,0	0	0	----	0,0

Noter: Se "Noter og kommentarer"

Tabell 3.a
Forsikringsforpliktelse, overførte reserver og flytting gruppe

31.12.2008	Terra Forsikring				TrygVesta Forsikring				Vital Forsikring			
Produkt uten investeringsvalg	2007	2008	%-endring	Markedsandel	2007	2008	%-endring	Markedsandel	2007	2008	%-endring	Markedsandel
<i>Beløp i 1000 kroner</i>												
<i>Forsikringsforpliktelse⁹⁾</i>												
Individuell kapital		50 249	----	0,2					16 006 708	10 971 412	-32	49,9
Individuell pensjon									42 734 658	38 746 984	-9	56,3
Livrenter ²⁰⁾									8 177 100	7 757 520	-5	42,1
IPA ²⁰⁾									34 557 558	30 980 712	-10	61,5
IPS ²⁰⁾										8 753	----	99,9
Privat kollektiv pensjon									103 212 531	105 999 918	3	42,8
Ytelsesbasert									103 104 737	105 891 881	3	42,9
Innskuddsbasert									107 794	108 037	0	13,2
Engangsbetalt ⁵⁾									0	0	----	0,0
-Inv. valg foretak												
-Inv. valg kontohaver												
Innskuddspensjon ⁶⁾									107 794	108 037	0	13,3
-Inv. valg foretak												
-Inv. valg kontohaver												
Innenfor LOF/LOI⁷⁾									102 319 082	104 930 879	3	43,2
Ytelsesbasert									102 211 288	104 822 842	3	43,3
Innskuddsbasert									107 794	108 037	0	13,3
Engangsbetalt ⁵⁾									0	0	----	0,0
-Inv. valg foretak												
-Inv. valg kontohaver												
Innskuddspensjon ⁶⁾									107 794	108 037	0	13,3
-Inv. valg foretak												
-Inv. valg kontohaver												
Utenfor LOF/LOI - Livrenter									893 449	1 069 039	20	25,1
Kommunal kollektiv pensjon²⁷⁾									20 814 883	23 911 373	15	10,6
Foreningskollektiv									4 626 505	4 338 357	-6	95,7
Totalt alle bransjer		50 249	----	0,0					187 395 285	183 968 044	-2	32,4
<i>Overførte reserver fra andre¹⁰⁾</i>												
Individuell kapital									110 826	107 542	-3	93,5
Individuell pensjon									217 424	312 816	44	55,3
Privat kollektiv pensjon									1 942 571	1 384 569	-29	18,4
Fra pensjonskasser									262 663	413 675	58	41,3
Kommunal kollektiv pensjon²⁷⁾									909 818	1 708 888	88	82,8
Foreningskollektiv									11 953	439	-96	7,8
Totalt alle bransjer									3 192 592	3 514 254	10	34,2
<i>Flytting fra andre¹¹⁾</i>												
Gruppe					84 486	29 447	-65,1	12,0	118 428	107 313	-9	43,8
Bedrift ³⁾					84 486	29 447	-65,1	12,1	30 638	106 400	247	43,6
Privat ⁴⁾					0	0	----	0,0	87 790	913	-99	100,0
<i>Overførte reserver til andre¹²⁾</i>												
Individuell kapital									17 023	1 906	-89	11,5
Individuell pensjon									611 964	268 052	-56	63,4
Privat kollektiv pensjon									5 639 185	2 154 715	-62	46,1
Til pensjonskasser									19 618	95 739	388	27,6
Kommunal kollektiv pensjon²⁷⁾									149 976	161 249	8	5,0
Foreningskollektiv									85 738	168 778	97	99,4
Totalt alle bransjer									6 503 886	2 754 700	-58	32,5
<i>Flytting til andre¹¹⁾</i>												
Gruppe					141 131	73 076	-48,2	24,0	0	44 189	----	14,5
Bedrift ³⁾					44 121	60 593	37,3	21,6	0	44 189	----	15,8
Privat ⁴⁾					97 010	12 483	-87,1	50,8	0	0	----	0,0

Noter: Se "Noter og kommentarer"

Tabell 3.a

Forsikringsforpliktelse, overførte reserver og flytting gruppeliv

31.12.2008			
Produkter uten investeringsvalg	Totalt produkter uten investeringsvalg		
	2007	2008	%-endring
<i>Beløp i 1000 kroner</i>			
<i>Forsikringsforpliktelse⁹⁾</i>			
Individuell kapital	35 090 632	21 981 624	-37
Individuell pensjon	77 274 543	68 770 082	-11
Livrenter ²⁰⁾	21 985 908	18 411 999	-16
IPA ²⁰⁾	55 288 635	50 349 323	-9
IPS ²⁰⁾		8 760	----
Privat kollektiv pensjon	234 710 779	247 408 327	5
Ytelsesbasert	234 151 334	246 592 146	5
Innskuddsbasert	559 445	816 180	46
Engangsbetalt ⁵⁾	875	909	4
-Inv. valg foretak	0	0	----
-Inv. valg kontohaver	0	0	----
Innskuddspensjon ⁶⁾	558 569	815 271	46
-Inv. valg foretak	0	0	----
-Inv. valg kontohaver	0	0	----
Innenfor LOF/LOI⁷⁾	230 253 458	243 152 698	6
Ytelsesbasert	229 695 740	242 337 427	6
Innskuddsbasert	557 718	815 271	46
Engangsbetalt ⁵⁾	0	0	----
-Inv. valg foretak	0	0	----
-Inv. valg kontohaver	0	0	----
Innskuddspensjon ⁶⁾	557 718	815 271	46
-Inv. valg foretak	0	0	----
-Inv. valg kontohaver	0	0	----
Utenfor LOF/LOI - Livrenter	4 393 505	4 255 629	-3
Kommunal kollektiv pensjon²⁷⁾	213 120 030	225 346 848	6
Foreningskollektiv	4 816 884	4 533 321	-6
Totalt alle bransjer	565 012 868	568 040 201	1
<i>Overførte reserver fra andre¹⁰⁾</i>			
Individuell kapital	110 826	115 066	4
Individuell pensjon	665 369	565 279	-15
Privat kollektiv pensjon	5 980 851	7 519 592	26
Fra pensjonskasser	667 662	1 001 578	50
Kommunal kollektiv pensjon²⁷⁾	1 296 803	2 063 335	59
Foreningskollektiv	13 703	5 595	-59
Totalt alle bransjer	8 067 552	10 268 867	27
<i>Flytting fra andre¹¹⁾</i>			
Gruppeliv	267 212	244 841	-8
Bedrift ³⁾	179 422	243 928	36
Privat ⁴⁾	87 790	913	-99
<i>Overførte reserver til andre¹²⁾</i>			
Individuell kapital	570 462	16 555	-97
Individuell pensjon	823 320	422 927	-49
Privat kollektiv pensjon	8 482 038	4 678 036	-45
Til pensjonskasser	79 918	346 648	334
Kommunal kollektiv pensjon²⁷⁾	1 154 908	3 193 140	177
Foreningskollektiv	88 175	169 767	93
Totalt alle bransjer	11 118 903	8 480 426	-24
<i>Flytting til andre¹¹⁾</i>			
Gruppeliv	344 493	304 915	-12
Bedrift ³⁾	237 212	280 352	18
Privat ⁴⁾	107 282	24 563	-77

Noter: Se "Noter og kommentarer"

Tabell 3.b
Forsikringsforpliktelse, overførte reserver og flytting gruppeiv

31.12.2008	Commercial Union International Life (CUIL)				Danica Pensjonsforsikring**				Gjensidige Pensjon			
Beløp i 1000 kroner	2007	2008	%- endring	Markeds- andel	2007	2008	%- endring	Markeds- andel	2007	2008	%- endring	Markeds- andel
Produkt med investeringsvalg												
<i>Forsikringsforpliktelse</i> ⁹⁾												
Individuell kapital	390 879	283 695	-27	4,3	239 472	211 540	-12	3,2				
Individuell pensjon	524 209	330 946	-37	2,0	2 905 052	1 947 743	-33	11,8	78 710	538 039	584	3,3
Livrenter ²⁰⁾	159 431	69 350	-57	1,1	1 440 530	1 673 587	16	26,4	0	0	----	0,0
IPA ²⁰⁾	364 778	261 596	-28,3	2,6	1 464 522	270 680	-82	2,7	78 710	537 031	582	5,4
IPS ²⁰⁾		0	----	0		3 476	----	4,5		1 008	----	1,3
Privat kollektiv pensjon					350 778	531 701	52	3,1	418 816	905 006	116	5,4
Ytelsesbasert					0	0	----	0,0	0	0	----	0,0
Innskuddsbasert					350 778	531 701	52	3,3	418 816	905 006	116	5,6
Engangsbetalt ⁵⁾					0	0	----	0,0	0	0	----	0,0
-Inv. valg foretak					0	0	----	0,0	0	0	----	0,0
-Inv. valg kontohaver					0	0	----	0,0	0	0	----	0,0
Innskuddspensjon ⁶⁾					350 778	531 701	52	3,4	418 816	905 006	116	5,8
-Inv. valg foretak					0	0	----	0,0	418 816	905 006	116	30,7
-Inv. valg kontohaver					350 778	531 701	52	4,2	0	0	----	0,0
Innenfor LOF/LOI⁷⁾					350 778	531 701	52	3,3	418 816	905 006	116	5,5
Ytelsesbasert					0	0	----	0,0	0	0	----	0,0
Innskuddsbasert					350 778	531 701	52	3,4	418 816	905 006	116	5,8
Engangsbetalt ⁵⁾					0	0	----	0,0	0	0	----	0,0
-Inv. valg foretak					0	0	----	0,0	0	0	----	0,0
-Inv. valg kontohaver					0	0	----	0,0	0	0	----	0,0
Innskuddspensjon ⁶⁾					350 778	531 701	52	3,4	418 816	905 006	116	5,8
-Inv. valg foretak					0	0	----	0,0	418 816	905 006	116	30,9
-Inv. valg kontohaver					350 778	531 701	52	4,2	0	0	----	0,0
Utenfor LOF/LOI - Livrenter					0	0	----	0,0	0	0	----	0,0
Kommunal kollektiv pensjon²⁷⁾												
Foreningskollektiv												
Totalt alle bransjer	915 088	614 641	-33	1,5	3 495 302	2 690 984	-23	6,5	497 526	1 443 045	190	3,5
<i>Overførte reserver fra andre¹⁰⁾</i>												
Individuell kapital	2 869	11 051	285	8,9	16 011	25 719	61	20,7				
Individuell pensjon	97 025	57 237	-41	5,4	101 530	42 100	-59	3,9	78 340	517 491	561	48,4
Privat kollektiv pensjon					1 267	92 086	999	17,7	36 579	107 803	195	20,8
Fra pensjonskasser												
Kommunal kollektiv pensjon²⁷⁾												
Foreningskollektiv												
Totalt alle bransjer	99 894	68 288	-32	4,0	118 808	159 905	35	9,3	114 919	625 294	444	36,5
<i>Flytting fra andre¹¹⁾</i>												
Gruppeiv												
Bedrift ³⁾												
Privat ⁴⁾												
<i>Overførte reserver til andre¹²⁾</i>												
Individuell kapital	5 620	722	-87	1,5	4 600	4 743	3	9,7				
Individuell pensjon	66 091	28 010	-58	6,5	165 284	79 501	-52	18,6				
Privat kollektiv pensjon					29 188	16 343	-44	2,9	2 492	6 038	142	1,1
Til pensjonskasser												
Kommunal kollektiv pensjon²⁷⁾												
Foreningskollektiv												
Totalt alle bransjer	71 711	28 732	-60	2,8	199 071	100 587	-50	9,7	2 492	6 038	142	0,6
<i>Flytting til andre¹¹⁾</i>												
Gruppeiv												
Bedrift ³⁾												
Privat ⁴⁾												

Noter: Se "Noter og kommentarer"

**Inkludert portefølje fra Danica Link NUF

Tabell 3.b
Forsikringsforpliktelse, overførte reserver og flytting gruppeliv

31.12.2008	KLP				Nordea Liv				SHB Liv			
Produkter med investeringsvalg	Bedriftspensjon AS				Nordea Liv				SHB Liv			
Beløp i 1000 kroner	2007	2008	%-endring	Markedsandel	2007	2008	%-endring	Markedsandel	2007	2008	%-endring	Markedsandel
<i>Forsikringsforpliktelse</i> ⁹⁾												
Individuell kapital					1 364 957	859 582	-37	12,9	202 763	219 587	8	3,3
Individuell pensjon					2 491 268	1 683 354	-32	10,2	1 313 817	791 204	-40	4,8
Livrenter ²⁰⁾					1 373 070	829 976	-40	13,1	367 236	159 248	-57	2,5
IPA ²⁰⁾					1 118 198	828 754	-26	8,3	946 581	631 956	-33	6,3
IPS ²⁰⁾						24 624	----	32,2		0	----	0,0
Privat kollektiv pensjon		5 596	----	0,0	1 717 372	2 286 244	33	13,5	420 157	454 462	8	2,7
Ytelsesbasert		0	----	0,0	0	0	----	0,0	0	0	----	0,0
Innskuddsbasert		5 596	----	0,0	1 717 372	2 286 244	33	14,2	420 157	454 462	8	2,8
Engangsbetalt ⁵⁾		0	----	0,0	1 320	91 470	999	21,5	0	0	----	0,0
-Inv. valg foretak		0	----	0,0	858	68 603	999	62,9	0	0	----	0,0
-Inv. valg kontohaver		0	----	0,0	462	22 868	999	7,2	0	0	----	0,0
Innskuddspensjon ⁶⁾		5 596	----	0,0	1 716 052	2 194 774	28	14,0	420 157	454 462	8	2,9
-Inv. valg foretak		5 596	----	0,2	1 269 878	1 584 627	25	53,7	420 157	454 462	8	15,4
-Inv. valg kontohaver		0	----	0,0	446 174	610 147	37	4,8	0	0	----	0,0
Innenfor LOF/LOI⁷⁾		5 596	----	0,0	1 604 052	2 194 773	37	13,4	266 296	367 604	38	2,2
Ytelsesbasert		0	----	0,0	0	0	----	0,0	0	0	----	0,0
Innskuddsbasert		5 596	----	0,0	1 604 052	2 194 773	37	14,1	266 296	367 604	38	2,4
Engangsbetalt ⁵⁾		0	----	0,0	0	0	----	0,0	0	0	----	0,0
-Inv. valg foretak		0	----	0,0	0	0	----	0,0	0	0	----	0,0
-Inv. valg kontohaver		0	----	0,0	0	0	----	0,0	0	0	----	0,0
Innskuddspensjon ⁶⁾		5 596	----	0,0	1 604 052	2 194 773	37	14,2	266 296	367 604	38	2,4
-Inv. valg foretak		5 596	----	0,2	1 042 634	1 646 080	58	56,3	266 296	367 604	38	12,6
-Inv. valg kontohaver		0	----	0,0	561 418	548 693	-2	4,4	0	0	----	0,0
Utenfor LOF/LOI - Livrenter		0	----	0,0	113 320	91 471	-19	16,6	153 861	86 857	-44	15,8
Kommunal kollektiv pensjon²⁷⁾												
Foreningskollektiv												
Totalt alle bransjer		5 596	----	0,0	5 573 597	4 829 179	-13	11,6	1 936 737	1 465 253	-24	3,5
<i>Overførte reserver fra andre¹⁰⁾</i>												
Individuell kapital					528 022	26 258	-95	21,1	941	1 780	89	1,4
Individuell pensjon					84 028	64 083	-24	6,0	53 758	17 546	-67	1,6
Privat kollektiv pensjon		301	----	0,1	0	872	999	0,2	535	5 499	928	1,1
Fra pensjonskasser		301	----	100,0								
Kommunal kollektiv pensjon²⁷⁾												
Foreningskollektiv												
Totalt alle bransjer		301	----	0,0	612 050	91 213	-85	5,3	55 234	24 825	-55	1,4
<i>Flytting fra andre¹¹⁾</i>												
Gruppeliv												
Bedrift ³⁾												
Privat ⁴⁾												
<i>Overførte reserver til andre¹²⁾</i>												
Individuell kapital					3 004	2 888	-4	5,9	1 397	408	-71	0,8
Individuell pensjon					76 964	39 088	-49	9,1	41 098	14 456	-65	3,4
Privat kollektiv pensjon			----	0,0	1 638	5 967	264	1,1	3 482	8 983	158	1,6
Til pensjonskasser												
Kommunal kollektiv pensjon²⁷⁾												
Foreningskollektiv												
Totalt alle bransjer			----	0,0	81 607	47 942	-41	4,6	45 977	23 847	-48	2,3
<i>Flytting til andre¹¹⁾</i>												
Gruppeliv												
Bedrift ³⁾												
Privat ⁴⁾												

Noter: Se "Noter og kommentarer"

Tabell 3.b

Forsikringsforpliktelse, overførte reserver og flytting gruppeliv

31.12.2008	SpareBank 1 Livsforsikring				Storebrand Livsforsikring				Vital Forsikring			
Produkt med investeringsvalg	2007	2008	%-endring	Markedsandel	2007	2008	%-endring	Markedsandel	2007	2008	%-endring	Markedsandel
<i>Beløp i 1000 kroner</i>												
<i>Forsikringsforpliktelse ⁹⁾</i>												
Individuell kapital	1 333 248	896 949	-33	13,4	995 672	955 696	-4	14,3	5 460 324	3 243 519	-41	48,6
Individuell pensjon	2 698 216	1 687 063	-38	10,3	3 870 365	2 700 133	-30	16,4	9 006 722	6 774 471	-25	41,2
Livrenter ²⁰⁾	1 387 221	750 981	-46	11,8	1 048 443	600 970	-43	9,5	3 467 823	2 257 731	-35	35,6
IPA ²⁰⁾	1 310 995	926 015	-29	9,2	2 821 922	2 079 547	-26	20,7	5 538 899	4 499 113	-19	44,8
IPS ²⁰⁾		10 066	----	13,2		19 616	----	25,7		17 627	----	23,1
Privat kollektiv pensjon	1 028 471	1 495 742	45	8,9	4 146 540	6 167 360	49	36,5	3 665 037	5 052 114	38	29,9
Ytelsesbasert	0	0	----	0,0	0	824 589	----	100,0	0	0	----	0,0
Innskuddsbasert	1 028 471	1 495 742	45	9,3	4 146 540	5 342 771	29	33,2	3 665 037	5 052 114	38	31,4
Engangsbetalt ⁵⁾	0	0	----	0,0	255 513	293 852	15	69,0	55 014	40 423	-27	9,5
-Inv. valg foretak	0	0	----	0,0	0	0	----	0,0	55 014	40 423	-27	37,1
-Inv. valg kontohaver	0	0	----	0,0	255 513	293 852	15	92,8	0	0	----	0,0
Innskuddspensjon ⁶⁾	1 028 471	1 495 742	45	9,6	3 891 027	5 048 919	30	32,3	3 610 023	5 011 691	39	32,0
-Inv. valg foretak	0	0	----	0,0	0	0	----	0,0	0	0	----	0,0
-Inv. valg kontohaver	1 028 471	1 495 742	45	11,8	3 891 027	5 048 919	30	39,8	3 610 023	5 011 691	39	39,5
Innenfor LOF/LOI ⁷⁾	936 375	1 410 388	51	8,6	3 931 830	5 926 935	51	36,2	3 610 023	5 011 691	39	30,6
Ytelsesbasert	0	0	----	0,0	0	824 589	----	100,0	0	0	----	0,0
Innskuddsbasert	936 375	1 410 388	51	9,1	3 931 830	5 102 346	30	32,9	3 610 023	5 011 691	39	32,3
Engangsbetalt ⁵⁾	0	0	----	0,0	40 803	53 427	31	100,0	0	0	----	0,0
-Inv. valg foretak	0	0	----	0,0	0	0	----	0,0	0	0	----	0,0
-Inv. valg kontohaver	0	0	----	0,0	40 803	53 427	31	100,0	0	0	----	0,0
Innskuddspensjon ⁶⁾	936 375	1 410 388	51	9,1	3 891 027	5 048 919	30	32,6	3 610 023	5 011 691	39	32,4
-Inv. valg foretak	0	0	----	0,0	0	0	----	0,0	0	0	----	0,0
-Inv. valg kontohaver	936 375	1 410 388	51	11,2	3 891 027	5 048 919	30	40,2	3 610 023	5 011 691	39	39,9
Utenfor LOF/LOI - Livrenter	92 097	92 256	0	16,7	214 710	240 425	12	43,6	55 014	40 423	-27	7,3
Kommunal kollektiv pensjon ²⁷⁾						1 454 706	----	0,0				
Foreningskollektiv												
Totalt alle bransjer	5 059 934	4 079 754	-19	9,8	9 012 577	11 277 895	25	27,2	18 132 083	15 070 104	-17	36,3
<i>Overførte reserver fra andre ¹⁰⁾</i>												
Individuell kapital	1 342	630	-53	0,5	11 844	11 547	-3	9,3	232 649	47 245	-80	38,0
Individuell pensjon	78 883	43 851	-44	4,1	90 438	132 113	46	12,3	164 094	195 423	19	18,3
Privat kollektiv pensjon	32 441	29 232	-10	5,6	92 220	172 605	87	33,3	82 586	110 432	34	21,3
Fra pensjonskasser												
Kommunal kollektiv pensjon ²⁷⁾												
Foreningskollektiv												
Totalt alle bransjer	112 666	73 713	-35	4,3	194 502	316 265	63	18,5	479 329	353 100	-26	20,6
<i>Flytting fra andre ¹¹⁾</i>												
Gruppeliv												
Bedrift ³⁾												
Privat ⁴⁾												
<i>Overførte reserver til andre ¹²⁾</i>												
Individuell kapital	2 686	1 994	-26	4,1	6 348	3 888	-39	8,0	33 512	34 166	2	70,0
Individuell pensjon	36 338	18 360	-50	4,3	57 495	45 321	-21	10,6	192 046	203 081	6	47,5
Privat kollektiv pensjon	26 752	47 913	79	8,5	35 019	115 560	230	20,4	165 232	364 539	121	64,5
Til pensjonskasser												
Kommunal kollektiv pensjon ²⁷⁾												
Foreningskollektiv												
Totalt alle bransjer	65 776	68 267	4	6,6	98 862	164 769	67	15,8	390 790	601 786	54	57,8
<i>Flytting til andre ¹¹⁾</i>												
Gruppeliv												
Bedrift ³⁾												
Privat ⁴⁾												

Noter: Se "Noter og kommentarer"

Tabell 3.b
Forsikringsforpliktelse, overførte reserver og flytting gruppeliv

31.12.2008						
Produkter med investeringsvalg	Totalt produkter med investeringsvalg			Totalt alle produkter		
	2007	2008	%-endring	2007	2008	%-endring
<i>Beløp i 1000 kroner</i>						
<i>Forsikringsforpliktelse ⁹⁾</i>						
Individuell kapital	9 987 315	6 670 568	-33	45 077 947	28 652 191	-36
Individuell pensjon	22 888 359	16 452 952	-28	100 162 902	85 223 034	-15
Livrenter ²⁰⁾	9 243 754	6 341 843	-31	31 229 662	24 753 842	-21
IPA ²⁰⁾	13 644 605	10 034 692	-27	68 933 240	60 384 016	-12
IPS ²⁰⁾		76 417	----		85 177	----
Privat kollektiv pensjon	11 747 171	16 898 225	44	246 457 950	264 306 552	7
Ytelsesbasert	0	824 589	----	234 151 334	247 416 735	6
Innskuddsbasert	11 747 171	16 073 636	37	12 306 616	16 889 816	37
Engangsbetalt ⁵⁾	311 847	425 745	37	312 722	426 655	36
-Inv. valg foretak	55 872	109 026	95	55 872	109 026	95
-Inv. valg kontohaver	255 975	316 720	24	255 975	316 720	24
Innskuddspensjon ⁶⁾	11 435 324	15 647 890	37	11 993 893	16 463 162	37
-Inv. valg foretak	2 108 851	2 949 691	40	2 108 851	2 949 691	40
-Inv. valg kontohaver	9 326 473	12 698 200	36	9 326 473	12 698 200	36
Innenfor LOF/LOI ⁷⁾	11 118 170	16 353 694	47	241 371 628	259 506 392	8
Ytelsesbasert	0	824 589	----	229 695 740	243 162 016	6
Innskuddsbasert	11 118 170	15 529 105	40	11 675 887	16 344 376	40
Engangsbetalt ⁵⁾	40 803	53 427	31	40 803	53 427	31
-Inv. valg foretak	0	0	----	0	0	----
-Inv. valg kontohaver	40 803	53 427	31	40 803	53 427	31
Innskuddspensjon ⁶⁾	11 077 367	15 475 678	40	11 635 084	16 290 949	40
-Inv. valg foretak	1 727 746	2 924 287	69	1 727 746	2 924 287	69
-Inv. valg kontohaver	9 349 621	12 551 392	34	9 349 621	12 551 392	34
Utenfor LOF/LOI - Livrenter	629 002	551 431	-12	5 022 507	4 807 060	-4
Kommunal kollektiv pensjon ²⁷⁾		1 454 706		213 120 030	226 801 554	6
Foreningskollektiv				4 816 884	4 533 321	-6
Totalt alle bransjer	44 622 844	41 476 451	-7	609 635 712	609 516 652	0
<i>Overførte reserver fra andre ¹⁰⁾</i>						
Individuell kapital	793 678	124 229	-84	904 504	239 295	-74
Individuell pensjon	748 095	1 069 844	43	1 413 464	1 635 123	16
Privat kollektiv pensjon	245 628	518 830	111	6 226 479	8 038 422	29
Fra pensjonskasser	0	301	----	667 662	1 001 879	50
Kommunal kollektiv pensjon ²⁷⁾				1 296 803	2 063 335	59
Foreningskollektiv				13 703	5 595	-59
Totalt alle bransjer	1 787 401	1 712 903	-4	9 854 953	11 981 770	22
<i>Flytting fra andre ¹¹⁾</i>						
Gruppeliv				267 212	244 841	-8
Bedrift ³⁾				179 422	243 928	36
Privat ⁴⁾				87 790	913	-99
<i>Overførte reserver til andre ¹²⁾</i>						
Individuell kapital	57 167	48 809	-15	627 630	65 364	-90
Individuell pensjon	635 315	427 817	-33	1 458 635	850 745	-42
Privat kollektiv pensjon	263 803	565 343	114	8 745 841	5 243 379	-40
Til pensjonskasser	0	0	----	79 918	346 648	334
Kommunal kollektiv pensjon ²⁷⁾				1 154 908	3 193 140	177
Foreningskollektiv				88 175	169 767	93
Totalt alle bransjer	956 285	1 041 969	9	12 075 189	9 522 395	-21
<i>Flytting til andre ¹¹⁾</i>						
Gruppeliv				344 493	304 915	-12
Bedrift ³⁾				237 212	280 352	18
Privat ⁴⁾				107 282	24 563	-77

Noter: Se "Noter og kommentarer"

Tabell 4

Resultatregnskap

31.12.2008 Alle produkter	Commercial Union International Life (CUIL)			Danica Pensjonsforsikring**			Frende Livsforsikring		
	2007	2008	%- endring	2007	2008	%- endring	2007	2008	%- endring
	<i>Beløp i millioner kroner</i>								
TEKNISK REGNSKAP FOR LIVSFORSIKRING									
1. Premieinntekter f.e.r.									
1.1 Forfalt premier, brutto		42	----		505	----		48	----
1.2 - Avgitte gjenforsikringspremier					-27	----		-1	----
1.3 Overføring av premiereserve fra andre selskap/kasser		68	----		175	----			
Sum premieinntekter f.e.r.		110	----		653	----		47	----
2. Netto inntekter fra investeringer i kollektivporteføljen					21	----			
3. Netto inntekter fra investeringer i investeringsvalgporteføljen					-703	----			
4. Andre forsikringsrelaterte inntekter									
5. Erstatninger									
5.1 Utbetalte erstatninger		-203	----		-489	----		-3	----
5.2 Endring i erstatningsavsetninger					-24	----		-18	----
5.3 Overføring av premieres., tilleggsav., kursreg.fond til andre selskap/kasser		-29	----		-101	----			
Sum erstatninger f.e.r.		-232	----		-614	----		-21	----
6. Resultatførte endringer i forsikringsforpliktelser - KF									
6.1 Endring i premiereserve					8	----		-11	----
6.2 Endring i tilleggsavsetninger									
6.3 Endring i kursreguleringsfond									
6.4 Endring i premie-, innskudds- og pensjonistenes overskuddsfond									
6.5 Endring i tekniske avsetninger for skadeforsikringsvirksomhet					-1	----			
6.6 Overføring av tilleggsavsetninger fra andre fors.selskap/pensj.kasser									
Sum resultatførte endringer i fors.forpliktelser - KF					8	----		-11	----
7. Resultatførte endringer i forsikringsforpliktelser - SI					813	----			
8. Midler tilordnet forsikringskontrakter -KF									
9. Forsikringsrelaterte driftskostnader					-115	----		-57	----
10. Andre forsikringsrelaterte kostnader									
11. Resultat av teknisk regnskap					62	----		-41	----
IKKE-TEKNISK REGNSKAP FOR LIVSFORSIKRING									
12. Netto inntekter fra investeringer i selskapsporteføljen					2	----		8	----
13. Andre inntekter								0	----
14. Forvaltningskostnader og andre kostnader knyttet til selskapsporteføljen									
15. Resultat av ikke-teknisk regnskap					2	----		8	----
16. Resultat før skattekostnad					64	----		-33	----
17. Skattekostnader					-21	----		9	----
18. Resultat før andre resultatkomponenter					44	----		-24	----
19. Andre resultatkomponenter									
20. TOTALRESULTAT					44	----		-24	----
Overføringer og disponeringer									
Overføringer									
Mottatt konsernbidrag									
Overført fra annen egenkapital								24	----
Sum overføringer						0		24	----
Disponeringer									
Utbytte									
Avgitt konsernbidrag									
Overført til annen egenkapital					44	----			
Sum disponeringer					44	----		0	----
Sum overføringer og disponeringer					44	----		24	----

Noter: Se "Noter og kommentarer"

KF=Kontraktsfastsatte forpliktelser

SI=Særskilt investeringsportefølje

** Inkl. portefølje fra Danica Link NUF

Tabell 4
Resultatregnskap

31.12.2008 Alle produkter	Gjensidige Forsikring ²²⁾			Gjensidige Pensjon			Handelsbanken Liv		
	2007	2008	%- endring	2007	2008	%- endring	2007	2008	%- endring
	<i>Beløp i millioner kroner</i>								
TEKNISK REGNSKAP FOR LIVSFORSIKRING									
1. Premieinntekter f.e.r.									
1.1 Forfalt premier, brutto		1 506	----		549	----		123	----
1.2 - Avgitte gjenforsikringspremier					0	----			
1.3 Overføring av premierreserve fra andre selskap/kasser					1 014	----			
Sum premieinntekter f.e.r.		1 506	----		1 563	----		123	----
2. Netto inntekter fra investeringer i kollektivporteføljen					-8	----			
3. Netto inntekter fra investeringer i investeringsvalgporteføljen					-125	----			
4. Andre forsikringsrelaterte inntekter									
5. Erstatninger									
5.1 Utbetalte erstatninger		-926	----		-2	----		-37	----
5.2 Endring i erstatningsavsetninger		-329	----		-35	----		-37	----
5.3 Overføring av premieres., tilleggsav., kursreg.fond til andre selskap/kasser					-3	----			
Sum erstatninger f.e.r.		-1 255	----		-39	----		-74	----
6. Resultatførte endringer i forsikringsforpliktelser - KF									
6.1 Endring i premierreserve					-445	----		-8	----
6.2 Endring i tilleggsavsetninger					-4	----			
6.3 Endring i kursreguleringsfond									
6.4 Endring i premie-, innskudds- og pensjonistenes overskuddsfond									
6.5 Endring i tekniske avsetninger for skadeforsikringsvirksomhet									
6.6 Overføring av tilleggsavsetninger fra andre fors.selskap/pensj.kasser					10	----			
Sum resultatførte endringer i fors.forpliktelser - KF					-438	----		-8	----
7. Resultatførte endringer i forsikringsforpliktelser - SI					-942	----			
8. Midler tilordnet forsikringskontrakter -KF									
9. Forsikringsrelaterte driftskostnader					-101	----		-36	----
10. Andre forsikringsrelaterte kostnader									
11. Resultat av teknisk regnskap					-89	----		6	----
IKKE-TEKNISK REGNSKAP FOR LIVSFORSIKRING									
12. Netto inntekter fra investeringer i selskapsporteføljen					9	----		17	----
13. Andre inntekter					2	----			
14. Forvaltningskostnader og andre kostnader knyttet til selskapsporteføljen					-6	----			
15. Resultat av ikke-teknisk regnskap					6	----		17	----
16. Resultat før skattekostnad					-83	----		23	----
17. Skattekostnader					21	----			
18. Resultat før andre resultatkomponenter					-62	----		23	----
19. Andre resultatkomponenter					1	----			
20. TOTALRESULTAT					-61	----		23	----
Overføringer og disponeringer									
Overføringer									
Mottatt konsernbidrag					67	----			
Overført fra annen egenkapital									
Sum overføringer					67	----		0	----
Disponeringer									
Utbytte									
Avgitt konsernbidrag									
Overført til annen egenkapital								-23	----
Sum disponeringer					0	----		-23	----
Sum overføringer og disponeringer					67	----		-23	----

Noter: Se "Noter og kommentarer"

KF=Kontraktsfastsatte forpliktelser

SI=Særskilt investeringsportefølje

Tabell 4
Resultatregnskap

31.12.2008 Alle produkter	If			KLP			KLP		
	Skadeforsikring NUF ²²⁾			KLP			Bedriftspensjon AS		
	2007	2008	%- endring	2007	2008	%- endring	2007	2008	%- endring
<i>Beløp i millioner kroner</i>									
TEKNISK REGNSKAP FOR LIVSFORSIKRING									
1. Premieinntekter f.e.r.									
1.1 Forfalt premier, brutto		174	----		21 995	----		24	----
1.2 - Avgitte gjenforsikringspremier		-4	----		-2	----		0	----
1.3 Overføring av premiereserve fra andre selskap/kasser					89	----		37	----
Sum premieinntekter f.e.r.		169	----		22 082	----		60	----
2. Netto inntekter fra investeringer i kollektivporteføljen					-5 482	----		3	----
3. Netto inntekter fra investeringer i investeringsvalgporteføljen								-1	----
4. Andre forsikringsrelaterte inntekter					633	----		0	----
5. Erstatninger									
5.1 Utbetalte erstatninger		-103	----		-7 310	----		-7	----
5.2 Endring i erstatningsavsetninger		5	----		8	----			
5.3 Overføring av premieres., tilleggsav., kursreg.fond til andre selskap/kasser					-2 796	----		-5	----
Sum erstatninger f.e.r.		-98	----		-10 099	----		-12	----
6. Resultatførte endringer i forsikringsforpliktelser - KF									
6.1 Endring i premiereserve					-14 719	----		-48	----
6.2 Endring i tilleggsavsetninger					3 706	----		4	----
6.3 Endring i kursreguleringsfond					7 204	----		0	----
6.4 Endring i premie-, innskudds- og pensjonistenes overskuddsfond					-79	----		0	----
6.5 Endring i tekniske avsetninger for skadeforsikringsvirksomhet								0	----
6.6 Overføring av tilleggsavsetninger fra andre fors.selskap/pensj.kasser					117	----		1	----
Sum resultatførte endringer i fors.forpliktelser - KF					-3 771	----		-43	----
7. Resultatførte endringer i forsikringsforpliktelser - SI								-3	----
8. Midler tilordnet forsikringskontrakter -KF					-1 903	----		-2	----
9. Forsikringsrelaterte driftskostnader					-651	----		-12	----
10. Andre forsikringsrelaterte kostnader					-661	----		0	----
11. Resultat av teknisk regnskap					150	----		-10	----
IKKE-TEKNISK REGNSKAP FOR LIVSFORSIKRING									
12. Netto inntekter fra investeringer i selskapsporteføljen					458	----		0	----
13. Andre inntekter					18	----		0	----
14. Forvaltningskostnader og andre kostnader knyttet til selskapsporteføljen					-229	----		0	----
15. Resultat av ikke-teknisk regnskap					248	----		1	----
16. Resultat før skattekostnad					397	----		-9	----
17. Skattekostnader									
18. Resultat før andre resultatkomponenter					397	----		-9	----
19. Andre resultatkomponenter									
20. TOTALRESULTAT					397	----		-9	----
Overføringer og disponeringer									
Overføringer									
Mottatt konsernbidrag									
Overført fra annen egenkapital									
Sum overføringer					0	----		0	----
Disponeringer									
Utbytte									
Avgitt konsernbidrag									
Overført til annen egenkapital					-397	----		-9	----
Sum disponeringer					-397	----		-9	----
Sum overføringer og disponeringer					-397	----		-9	----

Noter: Se "Noter og kommentarer"

KF=Kontraktsfastsatte forpliktelser

SI=Særskilt investeringsportefølje

Tabell 4

Resultatregnskap

31.12.2008	Nordea Liv			SHB Liv			SpareBank 1 Livsforsikring		
Alle produkter	2007	2008	%- endring	2007	2008	%- endring	2007	2008	%- endring
<i>Beløp i millioner kroner</i>									
TEKNISK REGNSKAP FOR LIVSFORSIKRING									
1. Premieinntekter f.e.r.									
1.1 Forfalt premier, brutto		4 325	----		233	----		3 142	----
1.2 - Avgitte gjenforsikringspremier		-63	----			----		-239	----
1.3 Overføring av premiereserve fra andre selskap/kasser		1 042	----		25	----		399	----
Sum premieinntekter f.e.r.		5 305	----		258	----		3 303	----
2. Netto inntekter fra investeringer i kollektivporteføljen		-732	----			----		-779	----
3. Netto inntekter fra investeringer i investeringsvalgporteføljen		-1 449	----		-545	----		-1 258	----
4. Andre forsikringsrelaterte inntekter		98	----			----		50	----
5. Erstatninger									
5.1 Utbetalte erstatninger		-4 177	----		-176	----		-2 676	----
5.2 Endring i erstatningsavsetninger		0	----			----		-134	----
5.3 Overføring av premieres., tilleggsav., kursreg.fond til andre selskap/kasser		-646	----		-24	----		-266	----
Sum erstatninger f.e.r.		-4 823	----		-200	----		-3 076	----
6. Resultatførte endringer i forsikringsforpliktelse - KF									
6.1 Endring i premiereserve		-112	----			----		226	----
6.2 Endring i tilleggsavsetninger		850	----			----		377	----
6.3 Endring i kursreguleringsfond		814	----			----		336	----
6.4 Endring i premie-, innskudds- og pensjonistenes overskuddsfond		-39	----			----		-8	----
6.5 Endring i tekniske avsetninger for skadeforsikringsvirksomhet		-6	----			----		9	----
6.6 Overføring av tilleggsavsetninger fra andre fors.selskap/pensj.kasser		60	----			----		17	----
Sum resultatførte endringer i fors.forpliktelse - KF		1 567	----		0	----		958	----
7. Resultatførte endringer i forsikringsforpliktelse - SI		737	----		504	----		1 039	----
8. Midler tilordnet forsikringskontrakter -KF		-41	----			----		0	----
9. Forsikringsrelaterte driftskostnader		-481	----		-35	----		-734	----
10. Andre forsikringsrelaterte kostnader		-15	----			----		-43	----
11. Resultat av teknisk regnskap		167	----		-18	----		-539	----
IKKE-TEKNISK REGNSKAP FOR LIVSFORSIKRING									
12. Netto inntekter fra investeringer i selskapsporteføljen		178	----		5	----		-33	----
13. Andre inntekter		1	----			----		2	----
14. Forvaltningskostnader og andre kostnader knyttet til selskapsporteføljen		-33	----			----		-423	----
15. Resultat av ikke-teknisk regnskap		146	----		5	----		-454	----
16. Resultat før skattekostnad		313	----		-13	----		-993	----
17. Skattekostnader		-105	----		0	----		0	----
18. Resultat før andre resultatkomponenter		208	----		-13	----		-993	----
19. Andre resultatkomponenter								-46	----
20. TOTALRESULTAT		208	----		-13	----		-1 039	----
Overføringer og disponeringer									
Overføringer									
Mottatt konsernbidrag									
Overført fra annen egenkapital					13	----		1 039	----
Sum overføringer		0	----		13	----		1 039	----
Disponeringer									
Utbytte									
Avgitt konsernbidrag									
Overført til annen egenkapital		208	----			----			----
Sum disponeringer		208	----		0	----		0	----
Sum overføringer og disponeringer		208	----		13	----		1 039	----

Noter: Se "Noter og kommentarer"

KF=Kontraktsfastsatte forpliktelser

SI=Særskilt investeringsportefølje

Tabell 4
Resultatregnskap

31.12.2008 Alle produkter	Storebrand Livsforsikring			Telenor Forsikring ²²⁾			Terra Forsikring ²²⁾		
	2007	2008	%- endring	2007	2008	%- endring	2007	2008	%- endring
<i>Beløp i millioner kroner</i>									
TEKNISK REGNSKAP FOR LIVSFORSIKRING									
1. Premieinntekter f.e.r.									
1.1 Forfalt premier, brutto		16 363	----		25	----		83	----
1.2 - Avgitte gjenforsikringspremier		-59	----		-1	----		-41	----
1.3 Overføring av premiereserve fra andre selskap/kasser		5 019	----					0	----
Sum premieinntekter f.e.r.		21 323	----		24	----		41	----
2. Netto inntekter fra investeringer i kollektivporteføljen		-380	----						
3. Netto inntekter fra investeringer i investeringsvalgporteføljen		-2 241	----						
4. Andre forsikringsrelaterte inntekter		127	----						
5. Erstatninger									
5.1 Utbetalte erstatninger		-18 537	----		-35	----		0	----
5.2 Endring i erstatningsavsetninger		-38	----					-12	----
5.3 Overføring av premieres., tilleggsav., kursreg.fond til andre selskap/kasser		-2 294	----					0	----
Sum erstatninger f.e.r.		-20 869	----		-35	----		-13	----
6. Resultatførte endringer i forsikringsforpliktelser - KF									
6.1 Endring i premiereserve		-997	----						
6.2 Endring i tilleggsavsetninger		2 303	----						
6.3 Endring i kursreguleringsfond		3 529	----						
6.4 Endring i premie-, innskudds- og pensjonistenes overskuddsfond		-149	----						
6.5 Endring i tekniske avsetninger for skadeforsikringsvirksomhet		-57	----						
6.6 Overføring av tilleggsavsetninger fra andre fors.selskap/pensj.kasser		109	----						
Sum resultatførte endringer i fors.forpliktelser - KF		4 739	----						
7. Resultatførte endringer i forsikringsforpliktelser - SI		-104	----						
8. Midler tilordnet forsikringskontrakter -KF		-655	----						
9. Forsikringsrelaterte driftskostnader		-1 480	----						
10. Andre forsikringsrelaterte kostnader		-241	----						
11. Resultat av teknisk regnskap		219	----						
IKKE-TEKNISK REGNSKAP FOR LIVSFORSIKRING									
12. Netto inntekter fra investeringer i selskapsporteføljen		-2 073	----						
13. Andre inntekter									
14. Forvaltningskostnader og andre kostnader knyttet til selskapsporteføljen		-16	----						
15. Resultat av ikke-teknisk regnskap		-2 089	----						
16. Resultat før skattekostnad		-1 870	----						
17. Skattekostnader									
18. Resultat før andre resultatkomponenter		-1 870	----						
19. Andre resultatkomponenter		-207	----						
20. TOTALRESULTAT		-2 077	----						
Overføringer og disponeringer									
Overføringer									
Mottatt konsernbidrag									
Overført fra annen egenkapital									
Sum overføringer		0	----						
Disponeringer									
Utbytte									
Avgitt konsernbidrag		120	----						
Overført til annen egenkapital		-2 196	----						
Sum disponeringer		-2 077	----						
Sum overføringer og disponeringer		-2 077	----						

Noter: Se "Noter og kommentarer"

KF=Kontraktsfaste forpliktelser

SI=Særskilt investeringsportefølje

Tabell 4
Resultatregnskap

31.12.2008 Alle produkter	TrygVesta Forsikring ²²⁾			Vital Forsikring			Totalt norske livselskap		
	2007	2008	%- endring	2007	2008	%- endring	2007	2008	%- endring
<i>Beløp i millioner kroner</i>									
TEKNISK REGNSKAP FOR LIVSFORSIKRING									
1. Premieinntekter f.e.r.									
1.1 Forfalt premier, brutto		608	----		17 578	----		64 024	----
1.2 - Avgitte gjenforsikringspremier		-3	----		-346	----		-710	----
1.3 Overføring av premierreserve fra andre selskap/kasser					3 512	----		11 112	----
Sum premieinntekter f.e.r.		605	----		20 744	----		74 426	----
2. Netto inntekter fra investeringer i kollektivporteføljen					-97	----		-7 473	----
3. Netto inntekter fra investeringer i investeringsvalgporteføljen					-4 481	----		-9 555	----
4. Andre forsikringsrelaterte inntekter					81	----		990	----
5. Erstatninger									
5.1 Utbetalte erstatninger		-513	----		-19 213	----		-51 925	----
5.2 Endring i erstatningsavsetninger		-105	----		-537	----		-754	----
5.3 Overføring av premieres., tilleggsav., kursreg.fond til andre selskap/kasser					-3 380	----		-9 389	----
Sum erstatninger f.e.r.		-618	----		-23 130	----		-62 068	----
6. Resultatførte endringer i forsikringsforpliktelse - KF									
6.1 Endring i premierreserve					-832	----		-16 937	----
6.2 Endring i tilleggsavsetninger					3 023	----		10 259	----
6.3 Endring i kursreguleringsfond					3 342	----		15 226	----
6.4 Endring i premie-, innskudds- og pensjonistenes overskuddsfond					-234	----		-508	----
6.5 Endring i tekniske avsetninger for skadeforsikringsvirksomhet					-72	----		-126	----
6.6 Overføring av tilleggsavsetninger fra andre fors.selskap/pensj.kasser					403	----		718	----
Sum resultatførte endringer i fors.forpliktelse - KF					5 631	----		8 632	----
7. Resultatførte endringer i forsikringsforpliktelse - SI					3 650	----		4 378	----
8. Midler tilordnet forsikringskontrakter -KF					-89	----		-2 689	----
9. Forsikringsrelaterte driftskostnader					-1 940	----		-5 455	----
10. Andre forsikringsrelaterte kostnader					-239	----		-1 198	----
11. Resultat av teknisk regnskap					131	----		-13	----
IKKE-TEKNISK REGNSKAP FOR LIVSFORSIKRING									
12. Netto inntekter fra investeringer i selskapsporteføljen					713	----		-739	----
13. Andre inntekter					0	----		24	----
14. Forvaltningskostnader og andre kostnader knyttet til selskapsporteføljen					-199	----		-905	----
15. Resultat av ikke-teknisk regnskap					514	----		-1 620	----
16. Resultat før skattekostnad					644	----		-1 633	----
17. Skattekostnader					-427	----		-502	----
18. Resultat før andre resultatkomponenter					218	----		-2 135	----
19. Andre resultatkomponenter								-252	----
20. TOTALRESULTAT					218	----		-2 387	----
Overføringer og disponeringer									
Overføringer								0	----
Mottatt konsernbidrag								67	----
Overført fra annen egenkapital								1 063	----
Sum overføringer						0		1 130	----
Disponeringer								0	----
Utbytte								0	----
Avgitt konsernbidrag								120	----
Overført til annen egenkapital						-218		-2 613	----
Sum disponeringer						-218		-2 493	----
Sum overføringer og disponeringer						-218		-1 364	----

Noter: Se "Noter og kommentarer"

KF=Kontraktsfastsatte forpliktelse

SI=Særskilt investeringsportefølje

Tabell 4

Resultatregnskap

31.12.2008 Alle produkter	Totalt alle selskap		
	2007	2008	%- endring
<i>Beløp i millioner kroner</i>			
TEKNISK REGNSKAP FOR LIVSFORSIKRING			
1. Premieinntekter f.e.r.			
1.1 Forfalt premier, brutto		67 322	----
1.2 - Avgitte gjenforsikringspremier		-787	----
1.3 Overføring av premiereserve fra andre selskap/kasser		11 380	----
Sum premieinntekter f.e.r.		77 915	----
2. Netto inntekter fra investeringer i kollektivporteføljen		-7 453	----
3. Netto inntekter fra investeringer i investeringsvalgporteføljen		-10 803	----
4. Andre forsikringsrelaterte inntekter		990	----
5. Erstatninger			
5.1 Utbetalte erstatninger		-54 406	----
5.2 Endring i erstatningsavsetninger		-1 255	----
5.3 Overføring av premieres., tilleggsav., kursreg.fond til andre selskap/kasser		-9 543	----
Sum erstatninger f.e.r.		-65 204	----
6. Resultatførte endringer i forsikringsforpliktelse - KF			
6.1 Endring i premiereserve			
6.2 Endring i tilleggsavsetninger			
6.3 Endring i kursreguleringsfond			
6.4 Endring i premie-, innskudds- og pensjonistenes overskuddsfond			
6.5 Endring i tekniske avsetninger for skadeforsikringsvirksomhet			
6.6 Overføring av tilleggsavsetninger fra andre fors.selskap/pensj.kasser			
Sum resultatførte endringer i fors.forpliktelse - KF			
7. Resultatførte endringer i forsikringsforpliktelse - SI			
8. Midler tilordnet forsikringskontrakter -KF			
9. Forsikringsrelaterte driftskostnader			
10. Andre forsikringsrelaterte kostnader			
11. Resultat av teknisk regnskap			
IKKE-TEKNISK REGNSKAP FOR LIVSFORSIKRING			
12. Netto inntekter fra investeringer i selskapsporteføljen			
13. Andre inntekter			
14. Forvaltningskostnader og andre kostnader knyttet til selskapsporteføljen			
15. Resultat av ikke-teknisk regnskap			
16. Resultat før skattekostnad			
17. Skattekostnader			
18. Resultat før andre resultatkomponenter			
19. Andre resultatkomponenter			
20. TOTALRESULTAT			
Overføringer og disponeringer			
Overføringer			
Mottatt konsernbidrag			
Overført fra annen egenkapital			
Sum overføringer			
Disponeringer			
Utbytte			
Avgitt konsernbidrag			
Overført til annen egenkapital			
Sum disponeringer			
Sum overføringer og disponeringer			

Noter: Se "Noter og kommentarer"

KF=Kontraktfastsatte forpliktelser

SI=Særskilt investeringsportefølje

Tabell 5.a

Utbetalte erstatninger og gjenforsikringsandel

31.12.2008 Produkter uten investeringsvalg	Danica			Frende			Gjensidige		
	Pensjonsforsikring			Livsforsikring			Forsikring		
	2007	2008	%- endring	2007	2008	%- endring	2007	2008	%- endring
<i>Beløp i millioner kroner</i>									
Spesifikasjoner til resultatregnskap									
5.1.1 Brutto utbetalt erstatning									
Individuell kapital		-83	----		-3	----		-926	----
Individuell pensjon		-83	----		-2	----		-273	----
Gruppeliv					0	----			
Privat kollektiv pensjon		-1	----		-1	----		-653	----
Kommunal kollektiv pensjon ²⁷⁾									
Foreningskollektiv									
Annet									
Herav gjenkjøp/uttak		-1	----		0	----		0	----
Individuell kapital		-1	----		0	----		0	----
Individuell pensjon					0	----			
Gruppeliv					0	----		0	----
Privat kollektiv pensjon		0	----						
Kommunal kollektiv pensjon ²⁷⁾									
Foreningskollektiv									
Annet									
5.1.2 Gjenforsikringsandel									
Individuell kapital		5	----		0	----		0	----
Individuell pensjon		5	----		0	----		0	----
Gruppeliv					0	----		0	----
Privat kollektiv pensjon		0	----						
Kommunal kollektiv pensjon ²⁷⁾									
Foreningskollektiv									
Annet									

Noter: Se "Noter og kommentarer"

Tabell 5.a

Utbetalte erstatninger og gjenforsikringsandel

31.12.2008 Produkter uten investeringsvalg	Gjensidige Pensjon			Handelsbanken Liv			If Skadeforsikring NUF		
	2007	2008	%- endring	2007	2008	%- endring	2007	2008	%- endring
	<i>Beløp i millioner kroner</i>								
Spesifikasjoner til resultatregnskap									
5.1.1 Brutto utbetalt erstatning		-2	----		-36	----		-103	----
Individuell kapital					-2	----		-2	----
Individuell pensjon		0	----		0	----			
Gruppeliv					-34	----		-101	----
Privat kollektiv pensjon		-2	----		0	----			
Kommunal kollektiv pensjon ²⁷⁾									
Foreningskollektiv									
Annet									
Herav gjenkjøp/uttak		0	----		0	----		0	----
Individuell kapital					0	----		0	----
Individuell pensjon		0	----		0	----			
Gruppeliv					0	----		0	----
Privat kollektiv pensjon		0	----		0	----			
Kommunal kollektiv pensjon ²⁷⁾									
Foreningskollektiv									
Annet									
5.1.2 Gjenforsikringsandel		0	----		0	----		0	----
Individuell kapital					0	----		0	----
Individuell pensjon		0	----		0	----			
Gruppeliv					0	----		0	----
Privat kollektiv pensjon		0	----		0	----			
Kommunal kollektiv pensjon ²⁷⁾									
Foreningskollektiv									
Annet									

Noter: Se "Noter og kommentarer"

Tabell 5.a

Utbetalte erstatninger og gjenforsikringsandel

31.12.2008 Produkter uten investeringsvalg	KLP			KLP Bedriftspensjon AS			Nordea Liv		
	2007	2008	%- endring	2007	2008	%- endring	2007	2008	%- endring
	<i>Beløp i millioner kroner</i>								
Spesifikasjoner til resultatregnskap									
5.1.1 Brutto utbetalt erstatning		-7 310	----		-7	----		-3 396	----
Individuell kapital								-739	----
Individuell pensjon								-1 970	----
Gruppeliv		-195	----					0	----
Privat kollektiv pensjon					-7	----		-674	----
Kommunal kollektiv pensjon ²⁷⁾		-7 115	----						
Foreningskollektiv									
Annet								-12	----
Herav gjenkjøp/uttak		0	----		0	----		-1 809	----
Individuell kapital								-404	----
Individuell pensjon								-1 396	----
Gruppeliv		0	----					0	----
Privat kollektiv pensjon					0	----		-9	----
Kommunal kollektiv pensjon ²⁷⁾		0	----						
Foreningskollektiv									
Annet								0	----
5.1.2 Gjenforsikringsandel		0	----		0	----		21	----
Individuell kapital								7	----
Individuell pensjon								7	----
Gruppeliv		0	----					0	----
Privat kollektiv pensjon					0	----		6	----
Kommunal kollektiv pensjon ²⁷⁾		0	----						
Foreningskollektiv									
Annet								1	----

Noter: Se "Noter og kommentarer"

Tabell 5.a

Utbetalte erstatninger og gjenforsikringsandel

31.12.2008 Produkter uten investeringsvalg	SpareBank 1 Livsforsikring			Storebrand Livsforsikring			Telenor Forsikring		
	2007	2008	%- endring	2007	2008	%- endring	2007	2008	%- endring
	<i>Beløp i millioner kroner</i>								
Spesifikasjoner til resultatregnskap									
5.1.1 Brutto utbetalt erstatning		-2 088	----		-17 363	----		-35	----
Individuell kapital		-765	----		-8 924	----			
Individuell pensjon		-715	----		-2 969	----			
Gruppeliv		-303	----		-353	----		-35	----
Privat kollektiv pensjon		-253	----		-3 676	----			
Kommunal kollektiv pensjon ²⁷⁾					-1 376	----			
Foreningskollektiv					-5	----			
Annet		-52	----		-59	----			
Herav gjenkjøp/uttak		-321	----		-10 536	----		0	----
Individuell kapital		-17	----		-8 384	----			
Individuell pensjon		-261	----		-1 543	----			
Gruppeliv		0	----		0	----		0	----
Privat kollektiv pensjon		-43	----		-38	----			
Kommunal kollektiv pensjon ²⁷⁾					-572	----			
Foreningskollektiv					0	----			
Annet			----		0	----			
5.1.2 Gjenforsikringsandel		79	----		2	----		0	----
Individuell kapital		20	----		2	----			
Individuell pensjon		3	----		0	----			
Gruppeliv		33	----		1	----		0	----
Privat kollektiv pensjon		0	----		-1	----			
Kommunal kollektiv pensjon ²⁷⁾					0	----			
Foreningskollektiv					0	----			
Annet		23	----		1	----			

Noter: Se "Noter og kommentarer"

Tabell 5.a

Utbetalte erstatninger og gjenforsikringsandel

31.12.2008 Produkter uten investeringsvalg	Terra Forsikring			TrygVesta Forsikring			Vital Forsikring		
	2007	2008	%- endring	2007	2008	%- endring	2007	2008	%- endring
	<i>Beløp i millioner kroner</i>								
Spesifikasjoner til resultatregnskap									
5.1.1 Brutto utbetalt erstatning		-1	----		-513	----		-16 640	----
Individuell kapital		-1	----					-7 062	----
Individuell pensjon								-4 756	----
Gruppeliv					-513	----		-223	----
Privat kollektiv pensjon								-3 506	----
Kommunal kollektiv pensjon ²⁷⁾								-879	----
Foreningskollektiv								-202	----
Annet								-12	----
Herav gjenkjøp/uttak		0	----		0	----		-8 036	----
Individuell kapital		0	----					-6 283	----
Individuell pensjon								-1 700	----
Gruppeliv					0	----		0	----
Privat kollektiv pensjon								-47	----
Kommunal kollektiv pensjon ²⁷⁾								-1	----
Foreningskollektiv								-4	----
Annet								0	----
5.1.2 Gjenforsikringsandel		0	----		0	----		199	----
Individuell kapital		0	----					0	----
Individuell pensjon								0	----
Gruppeliv					0	----		52	----
Privat kollektiv pensjon								146	----
Kommunal kollektiv pensjon ²⁷⁾								0	----
Foreningskollektiv								0	----
Annet								0	----

Noter: Se "Noter og kommentarer"

Tabell 5.a

Utbetalte erstatninger og gjenforsikringsandel

31.12.2008						
Produkter uten investeringsvalg	Totalt produkter uten investeringsvalg livselskap			Totalt produkter uten investeringsvalg alle selskap		
	2007	2008	%-endring	2007	2008	%-endring
<i>Beløp i millioner kroner</i>						
Spesifikasjoner til resultatregnskap						
5.1.1 Brutto utbetalt erstatning						
Individuell kapital		-17 578	----		-17 854	----
Individuell pensjon		-10 410	----		-10 410	----
Gruppeliv		-1 109	----		-2 410	----
Privat kollektiv pensjon		-8 119	----		-8 119	----
Kommunal kollektiv pensjon ²⁷⁾		-9 370	----		-9 370	----
Foreningskollektiv		-207	----		-207	----
Annet		-135	----		-135	----
Herav gjenkjøp/uttak		-20 703	----		-20 703	----
Individuell kapital		-15 089	----		-15 089	----
Individuell pensjon		-4 901	----		-4 901	----
Gruppeliv		0	----		0	----
Privat kollektiv pensjon		-137	----		-137	----
Kommunal kollektiv pensjon ²⁷⁾		-572	----		-572	----
Foreningskollektiv		-4	----		-4	----
Annet		0	----		0	----
5.1.2 Gjenforsikringsandel		306	----		307	----
Individuell kapital		34	----		35	----
Individuell pensjon		10	----		10	----
Gruppeliv		85	----		85	----
Privat kollektiv pensjon		152	----		152	----
Kommunal kollektiv pensjon ²⁷⁾		0	----		0	----
Foreningskollektiv		0	----		0	----
Annet		25	----		25	----

Noter: Se "Noter og kommentarer"

Tabell 5.b
Utbetalte erstatninger og gjenforsikringsandel

31.12.2008									
Produkter med investeringsvalg	Commercial Union International Life (CUIL)			Danica Pensjonsforsikring**			Gjensidige Pensjon		
	2007	2008	%- endring	2007	2008	%- endring	2007	2008	%- endring
<i>Beløp i millioner kroner</i>									
Spesifikasjoner til resultatregnskap									
5.1.1 Brutto utbetalt erstatning		-203	----		-411	----		0	----
Individuell kapital		-138	----		-148	----			
Individuell pensjon		-65	----		-262	----		0	----
Gruppeliv									
Privat kollektiv pensjon					-1	----		0	----
Kommunal kollektiv pensjon ²⁷⁾									
Foreningskollektiv									
Annet									
Herav gjenkjøp/uttak		-173	----		-300	----		0	----
Individuell kapital		-129	----		-146	----			
Individuell pensjon		-44	----		-154	----		0	----
Gruppeliv									
Privat kollektiv pensjon					0	----		0	----
Kommunal kollektiv pensjon ²⁷⁾									
Foreningskollektiv									
Annet									
5.1.2 Gjenforsikringsandel		0	----		0	----		0	----
Individuell kapital		0	----		0	----			
Individuell pensjon		0	----		0	----		0	----
Gruppeliv									
Privat kollektiv pensjon					0	----		0	----
Kommunal kollektiv pensjon ²⁷⁾									
Foreningskollektiv									
Annet									

Noter: Se "Noter og kommentarer"

**Inkludert portefølje fra Danica Link NUF

Tabell 5.b

Utbetalte erstatninger og gjenforsikringsandel

31.12.2008	KLP			Nordea Liv			SHB Liv		
Produkter med investeringsvalg	Bedriftspensjon AS			Nordea Liv			SHB Liv		
<i>Beløp i millioner kroner</i>	2007	2008	%- endring	2007	2008	%- endring	2007	2008	%- endring
Spesifikasjoner til resultatregnskap									
5.1.1 Brutto utbetalt erstatning		0	----		-803	----		-175	----
Individuell kapital					-347	----		-56	----
Individuell pensjon					-340	----		-105	----
Gruppeliv					0	----			
Privat kollektiv pensjon		0	----		-116	----		-14	----
Kommunal kollektiv pensjon ²⁷⁾									
Foreningskollektiv									
Annet					0	----			
Herav gjenkjøp/uttak		0	----		-683	----		-109	----
Individuell kapital					-335	----		-53	----
Individuell pensjon					-240	----		-56	----
Gruppeliv					0	----			
Privat kollektiv pensjon		0	----		-108	----		-1	----
Kommunal kollektiv pensjon ²⁷⁾									
Foreningskollektiv									
Annet					0	----			
5.1.2 Gjenforsikringsandel		0	----		0	----		0	----
Individuell kapital					0	----		0	----
Individuell pensjon					0	----		0	----
Gruppeliv					0	----			
Privat kollektiv pensjon		0	----		0	----		0	----
Kommunal kollektiv pensjon ²⁷⁾									
Foreningskollektiv									
Annet					0	----			

Noter: Se "Noter og kommentarer"

Tabell 5.b

Utbetalte erstatninger og gjenforsikringsandel

31.12.2008	SpareBank 1			Storebrand			Vital		
Produkter med investeringsvalg	Livsforsikring			Livsforsikring			Forsikring		
<i>Beløp i millioner kroner</i>	2007	2008	%- endring	2007	2008	%- endring	2007	2008	%- endring
Spesifikasjoner til resultatregnskap									
5.1.1 Brutto utbetalt erstatning		-666	----		-1 176	----		-2 773	----
Individuell kapital		-323	----		-766	----		-1 694	----
Individuell pensjon		-342	----		-406	----		-937	----
Gruppeliv								0	----
Privat kollektiv pensjon		-2	----		-5	----		-137	----
Kommunal kollektiv pensjon ²⁷⁾								0	----
Foreningskollektiv								0	----
Annet								-5	----
Herav gjenkjøp/uttak		-230	----		-974	----		-2 233	----
Individuell kapital		0	----		-766	----		-1 589	----
Individuell pensjon		-230	----		-208	----		-524	----
Gruppeliv								0	----
Privat kollektiv pensjon		0	----		0	----		-120	----
Kommunal kollektiv pensjon ²⁷⁾								0	----
Foreningskollektiv								0	----
Annet								0	----
5.1.2 Gjenforsikringsandel		0	----		0	----		2	----
Individuell kapital		0	----		0	----		0	----
Individuell pensjon		0	----		0	----		0	----
Gruppeliv								0	----
Privat kollektiv pensjon		0	----		0	----		0	----
Kommunal kollektiv pensjon ²⁷⁾								0	----
Foreningskollektiv								0	----
Annet								2	----

Noter: Se "Noter og kommentarer"

Tabell 5.b

Utbetalte erstatninger og gjenforsikringsandel

31.12.2008									
Produkter med investeringsvalg	Totalt produkter med investeringsvalg			Totalt alle produkter livselskap			Totalt alle produkter alle selskap		
	2007	2008	%-endring	2007	2008	%-endring	2007	2008	%-endring
<i>Beløp i millioner kroner</i>									
Spesifikasjoner til resultatregnskap									
5.1.1 Brutto utbetalt erstatning		-6 208	----		-53 137	----		-54 714	----
Individuell kapital		-3 471	----		-21 049	----		-21 325	----
Individuell pensjon		-2 457	----		-12 867	----		-12 867	----
Gruppeliv		0	----		-1 109	----		-2 410	----
Privat kollektiv pensjon		-275	----		-8 395	----		-8 395	----
Kommunal kollektiv pensjon ²⁷⁾		0	----		-9 370	----		-9 370	----
Foreningskollektiv		0	----		-207	----		-207	----
Annet		-5	----		-140	----		-140	----
Herav gjenkjøp/uttak		-4 702	----		-25 406	----		-25 406	----
Individuell kapital		-3 018	----		-18 107	----		-18 107	----
Individuell pensjon		-1 456	----		-6 356	----		-6 356	----
Gruppeliv		0	----		0	----		0	----
Privat kollektiv pensjon		-228	----		-365	----		-365	----
Kommunal kollektiv pensjon ²⁷⁾		0	----		-572	----		-572	----
Foreningskollektiv		0	----		-4	----		-4	----
Annet		0	----		0	----		0	----
5.1.2 Gjenforsikringsandel		2	----		309	----		309	----
Individuell kapital		0	----		34	----		35	----
Individuell pensjon		0	----		10	----		10	----
Gruppeliv		0	----		85	----		85	----
Privat kollektiv pensjon		0	----		152	----		152	----
Kommunal kollektiv pensjon ²⁷⁾		0	----		0	----		0	----
Foreningskollektiv		0	----		0	----		0	----
Annet		2	----		27	----		27	----

Noter: Se "Noter og kommentarer"

Tabell 6.1

Resultatanalyse - Individuell kapital

31.12.2008									
Alle produkter	Commercial Union			Danica			Frende		
	International Life (CUIL)			Pensjonsforsikring**			Livsforsikring		
	2007	2008	%- endring	2007	2008	%- endring	2007	2008	%- endring
<i>Beløp i millioner kroner</i>									
Individuell kapital - gml. overskuddsmodell									
Avkastningresultat									
Risikoresultat									
Administrasjonsresultat									
Fortjenesteelement for risiko									
Resultat til fordeling									
-Herav til eier									
Individuell kapital - ny overskuddsmodell									
Avkastningresultat									
Risikoresultat									
-Herav til risikoutjevningssfond									
Administrasjonsresultat									
Fortjenesteelement for risiko									
Vederlag for rentegaranti									
Individuell kapital - u. rett til andel overskudd									
Avkastningresultat									
Risikoresultat									
Administrasjonsresultat									
Fortjenesteelement for risiko									
Individuell kapital - med investeringsvalg									
Avkastningresultat ²⁵⁾									
Risikoresultat									
-Herav til risikoutjevningssfond									
Administrasjonsresultat									
Fortjenesteelement for risiko									
Vederlag for rentegaranti									
Resultatanalyse - Individuell pensjon									
Individuell pensjon - gml. overskuddsmodell									
Avkastningresultat									
Risikoresultat									
Administrasjonsresultat									
Fortjenesteelement for risiko									
Resultat til fordeling									
-Herav til eier									
Individuell pensjon - ny overskuddsmodell									
Avkastningresultat									
Risikoresultat									
-Herav til risikoutjevningssfond									
Administrasjonsresultat									
Fortjenesteelement for risiko									
Vederlag for rentegaranti									
Individuell pensjon - u. rett til andel overskudd									
Avkastningresultat									
Risikoresultat									
Administrasjonsresultat									
Fortjenesteelement for risiko									
Individuell pensjon - med investeringsvalg									
Avkastningresultat ²⁵⁾									
Risikoresultat									
-Herav til risikoutjevningssfond									
Administrasjonsresultat									
Fortjenesteelement for risiko									
Vederlag for rentegaranti									

Noter: Se "Noter og kommentarer"

** Inkl. portefølje fra Danica Link NUF

Tabell 6.1

Resultatanalyse - Individuell kapital

31.12.2008	Gjensidige Forsikring			Gjensidige Pensjon			Handelsbanken Liv		
Alle produkter	2007	2008	%-endring	2007	2008	%-endring	2007	2008	%-endring
<i>Beløp i millioner kroner</i>									
Individuell kapital - gml. overskuddsmodell									
Avkastningresultat									
Risikoresultat									
Administrasjonsresultat									
Fortjenesteelement for risiko									
Resultat til fordeling									
-Herav til eier									
Individuell kapital - ny overskuddsmodell									
Avkastningresultat									
Risikoresultat									
-Herav til risikoutjevningssfond									
Administrasjonsresultat									
Fortjenesteelement for risiko									
Vederlag for rentegaranti									
Individuell kapital - u. rett til andel overskudd									
Avkastningresultat								5	----
Risikoresultat								12	----
Administrasjonsresultat								-4	----
Fortjenesteelement for risiko									
Individuell kapital - med investeringsvalg									
Avkastningresultat ²⁵⁾									
Risikoresultat									
-Herav til risikoutjevningssfond									
Administrasjonsresultat									
Fortjenesteelement for risiko									
Vederlag for rentegaranti									
Resultatanalyse - Individuell pensjon									
Individuell pensjon - gml. overskuddsmodell									
Avkastningresultat									
Risikoresultat									
Administrasjonsresultat									
Fortjenesteelement for risiko									
Resultat til fordeling									
-Herav til eier									
Individuell pensjon - ny overskuddsmodell									
Avkastningresultat									
Risikoresultat									
-Herav til risikoutjevningssfond									
Administrasjonsresultat									
Fortjenesteelement for risiko									
Vederlag for rentegaranti									
Individuell pensjon - u. rett til andel overskudd									
Avkastningresultat									
Risikoresultat					0	---			
Administrasjonsresultat					-7	---			
Fortjenesteelement for risiko									
Individuell pensjon - med investeringsvalg									
Avkastningresultat ²⁵⁾									
Risikoresultat					0	----			
-Herav til risikoutjevningssfond					0	----			
Administrasjonsresultat					-25	----			
Fortjenesteelement for risiko									
Vederlag for rentegaranti									

Noter: Se "Noter og kommentarer"

Tabell 6.1

Resultatanalyse - Individuell kapital

31.12.2008									
Alle produkter	If			KLP			KLP		
	Skadeforsikring NUF						Bedriftspensjon AS		
	2007	2008	%- endring	2007	2008	%- endring	2007	2008	%- endring
<i>Beløp i millioner kroner</i>									
Individuell kapital - gml. overskuddsmodell									
Avkastningresultat									
Risikoresultat									
Administrasjonsresultat									
Fortjenesteelement for risiko									
Resultat til fordeling									
-Herav til eier									
Individuell kapital - ny overskuddsmodell									
Avkastningresultat									
Risikoresultat									
-Herav til risikoutjevningssfond									
Administrasjonsresultat									
Fortjenesteelement for risiko									
Vederlag for rentegaranti									
Individuell kapital - u. rett til andel overskudd									
Avkastningresultat									
Risikoresultat									
Administrasjonsresultat									
Fortjenesteelement for risiko									
Individuell kapital - med investeringsvalg									
Avkastningresultat ²³⁾									
Risikoresultat									
-Herav til risikoutjevningssfond									
Administrasjonsresultat									
Fortjenesteelement for risiko									
Vederlag for rentegaranti									
Resultatanalyse - Individuell pensjon									
Individuell pensjon - gml. overskuddsmodell									
Avkastningresultat									
Risikoresultat									
Administrasjonsresultat									
Fortjenesteelement for risiko									
Resultat til fordeling									
-Herav til eier									
Individuell pensjon - ny overskuddsmodell									
Avkastningresultat									
Risikoresultat									
-Herav til risikoutjevningssfond									
Administrasjonsresultat									
Fortjenesteelement for risiko									
Vederlag for rentegaranti									
Individuell pensjon - u. rett til andel overskudd									
Avkastningresultat									
Risikoresultat									
Administrasjonsresultat									
Fortjenesteelement for risiko									
Individuell pensjon - med investeringsvalg									
Avkastningresultat ²³⁾									
Risikoresultat									
-Herav til risikoutjevningssfond									
Administrasjonsresultat									
Fortjenesteelement for risiko									
Vederlag for rentegaranti									

Noter: Se "Noter og kommentarer"

Tabell 6.1

Resultatanalyse - Individuell kapital

31.12.2008							SpareBank 1		
Alle produkter	Nordea Liv			SHB Liv			Livsforsikring		
Beløp i millioner kroner	2007	2008	%- endring	2007	2008	%- endring	2007	2008	%- endring
Individuell kapital - gml. overskuddsmodell									
Avkastningresultat		-40	----					-53	----
Risikoresultat		28	----					-1	----
Administrasjonsresultat		11	----					-23	----
Fortjenesteelement for risiko		0	----						
Resultat til fordeling		-1	----					-76	----
-Herav til eier		-1	----					-58	----
Individuell kapital - ny overskuddsmodell									
Avkastningresultat								-25	----
Risikoresultat								0	----
-Herav til risikoutjevningssfond									
Administrasjonsresultat								-2	----
Fortjenesteelement for risiko									
Vederlag for rentegaranti									
Individuell kapital - u. rett til andel overskudd									
Avkastningresultat		-1	----					-3	----
Risikoresultat		50	----					79	----
Administrasjonsresultat		23	----					12	----
Fortjenesteelement for risiko		0	----						
Individuell kapital - med investeringsvalg									
Avkastningresultat ²⁵⁾		0	----		0	----			
Risikoresultat		0	----		0	----		0	----
-Herav til risikoutjevningssfond		0	----						
Administrasjonsresultat		0	----		-1	----		-22	----
Fortjenesteelement for risiko		0	----						
Vederlag for rentegaranti		0	----						
Resultatanalyse - Individuell pensjon									
Individuell pensjon - gml. overskuddsmodell									
Avkastningresultat		-214	----					-374	----
Risikoresultat		-3	----					3	----
Administrasjonsresultat		0	----					-17	----
Fortjenesteelement for risiko		0	----						
Resultat til fordeling		-216	----					-388	----
-Herav til eier		-216	----					-213	----
Individuell pensjon - ny overskuddsmodell									
Avkastningresultat		-1	----					0	----
Risikoresultat		0	----						
-Herav til risikoutjevningssfond		0	----						
Administrasjonsresultat		-1	----					0	----
Fortjenesteelement for risiko		0	----						
Vederlag for rentegaranti		0	----					0	----
Individuell pensjon - u. rett til andel overskudd									
Avkastningresultat		-1	----					-4	----
Risikoresultat		5	----					71	----
Administrasjonsresultat		8	----					12	----
Fortjenesteelement for risiko		0	----						
Individuell pensjon - med investeringsvalg									
Avkastningresultat ²⁵⁾		0	----		-2	----			
Risikoresultat		-2	----		-1	----		1	----
-Herav til risikoutjevningssfond		0	----						
Administrasjonsresultat		-5	----		-7	----		0	----
Fortjenesteelement for risiko		0	----						
Vederlag for rentegaranti		0	----						

Noter: Se "Noter og kommentarer"

Tabell 6.1

Resultatanalyse - Individuell kapital

31.12.2008	Storebrand			Telenor			Terra		
Alle produkter	Livsforsikring			Forsikring			Forsikring		
<i>Beløp i millioner kroner</i>	2007	2008	%- endring	2007	2008	%- endring	2007	2008	%- endring
Individuell kapital - gml. overskuddsmodell									
Avkastningresultat		-93	----						
Risikoresultat		177	----						
Administrasjonsresultat		-11	----						
Fortjenesteelement for risiko									
Resultat til fordeling		73	----						
-Herav til eier		36	----						
Individuell kapital - ny overskuddsmodell									
Avkastningresultat									
Risikoresultat									
-Herav til risikoutjevningssfond									
Administrasjonsresultat									
Fortjenesteelement for risiko									
Vederlag for rentegaranti									
Individuell kapital - u. rett til andel overskudd									
Avkastningresultat		0	----						
Risikoresultat		94	----						
Administrasjonsresultat		-47	----						
Fortjenesteelement for risiko									
Individuell kapital - med investeringsvalg									
Avkastningresultat ²⁵⁾		2	----						
Risikoresultat		1	----						
-Herav til risikoutjevningssfond									
Administrasjonsresultat		0	----						
Fortjenesteelement for risiko									
Vederlag for rentegaranti									
Resultatanalyse - Individuell pensjon									
Individuell pensjon - gml. overskuddsmodell									
Avkastningresultat		-221	----						
Risikoresultat		8	----						
Administrasjonsresultat		-3	----						
Fortjenesteelement for risiko									
Resultat til fordeling		-216	----						
-Herav til eier		-12	----						
Individuell pensjon - ny overskuddsmodell									
Avkastningresultat									
Risikoresultat									
-Herav til risikoutjevningssfond									
Administrasjonsresultat									
Fortjenesteelement for risiko									
Vederlag for rentegaranti									
Individuell pensjon - u. rett til andel overskudd									
Avkastningresultat									
Risikoresultat									
Administrasjonsresultat									
Fortjenesteelement for risiko									
Individuell pensjon - med investeringsvalg									
Avkastningresultat ²⁵⁾		5	----						
Risikoresultat		4	----						
-Herav til risikoutjevningssfond									
Administrasjonsresultat		-34	----						
Fortjenesteelement for risiko									
Vederlag for rentegaranti									

Noter: Se "Noter og kommentarer"

Tabell 6.1

Resultatanalyse - Individuell kapital

31.12.2008	TrygVesta			Vital			Totalt		
Alle produkter	Forsikring			Forsikring			livselskap		
<i>Beløp i millioner kroner</i>	2007	2008	%- endring	2007	2008	%- endring	2007	2008	%- endring
Individuell kapital - gml. overskuddsmodell									
Avkastningresultat					-39	----		-225	----
Risikoresultat					49	----		252	----
Administrasjonsresultat					6	----		-16	----
Fortjenesteelement for risiko					0	----		0	----
Resultat til fordeling					16	----		11	----
-Herav til eier					8	----		-16	----
Individuell kapital - ny overskuddsmodell									
Avkastningresultat					-12	----		-37	----
Risikoresultat					0	----		0	----
-Herav til risikoutjevningssfond					0	----		0	----
Administrasjonsresultat					1	----		-1	----
Fortjenesteelement for risiko					0	----		0	----
Vederlag for rentegaranti					4	----		4	----
Individuell kapital - u. rett til andel overskudd									
Avkastningresultat					-4	----		18	----
Risikoresultat					-2	----		309	----
Administrasjonsresultat					3	----		-39	----
Fortjenesteelement for risiko					0	----		5	----
Individuell kapital - med investeringsvalg									
Avkastningresultat ²⁵⁾					12	----		14	----
Risikoresultat					7	----		8	----
-Herav til risikoutjevningssfond					0	----		0	----
Administrasjonsresultat					-78	----		-116	----
Fortjenesteelement for risiko					0	----		0	----
Vederlag for rentegaranti					0	----		0	----
Resultatanalyse - Individuell pensjon									
Individuell pensjon - gml. overskuddsmodell									
Avkastningresultat					32	----		-777	----
Risikoresultat					-73	----		-65	----
Administrasjonsresultat					38	----		19	----
Fortjenesteelement for risiko					0	----		0	----
Resultat til fordeling					-3	----		-823	----
-Herav til eier					-3	----		-445	----
Individuell pensjon - ny overskuddsmodell									
Avkastningresultat					-4	----		-5	----
Risikoresultat					0	----		0	----
-Herav til risikoutjevningssfond					0	----		0	----
Administrasjonsresultat					5	----		4	----
Fortjenesteelement for risiko					0	----		0	----
Vederlag for rentegaranti					2	----		2	----
Individuell pensjon - u. rett til andel overskudd									
Avkastningresultat					0	----		-5	----
Risikoresultat					0	----		77	----
Administrasjonsresultat					0	----		13	----
Fortjenesteelement for risiko					0	----		0	----
Individuell pensjon - med investeringsvalg									
Avkastningresultat ²⁵⁾					21	----		24	----
Risikoresultat					1	----		4	----
-Herav til risikoutjevningssfond					0	----		0	----
Administrasjonsresultat					-8	----		-64	----
Fortjenesteelement for risiko					0	----		1	----
Vederlag for rentegaranti					0	----		0	----

Noter: Se "Noter og kommentarer"

Tabell 6.2

Resultatanalyse - Kollektiv pensjon

31.12.2008	Commercial Union International Life (CUIL)			Danica Pensjonsforsikring**			Frende Livsforsikring		
<i>Beløp i millioner kroner</i>	2007	2008	%- endring	2007	2008	%- endring	2007	2008	%- endring
Alle produkter									
Privat - ytelsesbasert uten investeringsvalg									
Avkastningresultat									
Risikoresultat									
-Herav til risikoutjevningssfond									
Administrasjonsresultat									
Fortjenesteelement for risiko									
Vederlag for rentegaranti									
Privat - ytelsesbasert med investeringsvalg									
Avkastningresultat									
Risikoresultat									
-Herav til risikoutjevningssfond									
Administrasjonsresultat									
Fortjenesteelement for risiko									
Vederlag for rentegaranti									
Privat - innskuddsbasert uten investeringsvalg									
Avkastningresultat					3	----			
Risikoresultat					-4	----			
-Herav til risikoutjevningssfond									
Administrasjonsresultat					-12	----			
Fortjenesteelement for risiko					4	----			
Vederlag for rentegaranti									
Privat - innskuddsbasert med investeringsvalg									
Avkastningresultat ²³⁾									
Risikoresultat					-3	----			
-Herav til risikoutjevningssfond									
Administrasjonsresultat					-41	----			
Fortjenesteelement for risiko									
Vederlag for rentegaranti									
Fripoliser (modifisert overskuddsdeling) ²⁴⁾									
Avkastningresultat									
Risikoresultat									
-Herav til risikoutjevningssfond									
Administrasjonsresultat									
Fortjenesteelement for risiko									
Resultat til fordeling									
-Herav til eier									
Privat - u. rett til andel overskudd									
Avkastningresultat									
Risikoresultat					0	----			
Administrasjonsresultat					0	----			
Fortjenesteelement for risiko									
Kommunal - ytelsesbaserte uten investeringsvalg									
Avkastningresultat									
Risikoresultat									
-Herav til risikoutjevningssfond									
Administrasjonsresultat									
Fortjenesteelement for risiko									
Vederlag for rentegaranti									
Kommunal - ytelsesbaserte med investeringsvalg									
Avkastningresultat ²³⁾									
Risikoresultat									
-Herav til risikoutjevningssfond									
Administrasjonsresultat									
Fortjenesteelement for risiko									
Vederlag for rentegaranti									

Noter: Se "Noter og kommentarer"

** Inkl. portefølje fra Danica Link NUF

Tabell 6.2

Resultatanalyse - Kollektiv pensjon

31.12.2008									
Alle produkter	Gjensidige Forsikring			Gjensidige Pensjon			Handelsbanken Liv		
	2007	2008	%-endring	2007	2008	%-endring	2007	2008	%-endring
<i>Beløp i millioner kroner</i>									
Privat - ytelsesbasert uten investeringsvalg									
Avkastningresultat								2	----
Risikoresultat								0	----
-Herav til risikoutjevningssfond									
Administrasjonsresultat								-1	----
Fortjenesteelement for risiko									
Vederlag for rentegaranti									
Privat - ytelsesbasert med investeringsvalg									
Avkastningresultat									
Risikoresultat									
-Herav til risikoutjevningssfond									
Administrasjonsresultat									
Fortjenesteelement for risiko									
Vederlag for rentegaranti									
Privat - innskuddsbasert uten investeringsvalg									
Avkastningresultat									
Risikoresultat									
-Herav til risikoutjevningssfond									
Administrasjonsresultat									
Fortjenesteelement for risiko									
Vederlag for rentegaranti									
Privat - innskuddsbasert med investeringsvalg									
Avkastningresultat ²³⁾									
Risikoresultat					7	----			
-Herav til risikoutjevningssfond					0	----			
Administrasjonsresultat					-21	----			
Fortjenesteelement for risiko					0	----			
Vederlag for rentegaranti					0	----			
Fripoliser (modifisert overskuddsdeling) ²⁴⁾									
Avkastningresultat					-17	----			
Risikoresultat					0	----			
-Herav til risikoutjevningssfond									
Administrasjonsresultat					-31	----			
Fortjenesteelement for risiko					0	----			
Resultat til fordeling					-49	----			
-Herav til eier					0	----			
Privat - u. rett til andel overskudd									
Avkastningresultat									
Risikoresultat									
Administrasjonsresultat									
Fortjenesteelement for risiko									
Kommunal - ytelsesbaserte uten investeringsvalg									
Avkastningresultat									
Risikoresultat									
-Herav til risikoutjevningssfond									
Administrasjonsresultat									
Fortjenesteelement for risiko									
Vederlag for rentegaranti									
Kommunal - ytelsesbaserte med investeringsvalg									
Avkastningresultat ²³⁾									
Risikoresultat									
-Herav til risikoutjevningssfond									
Administrasjonsresultat									
Fortjenesteelement for risiko									
Vederlag for rentegaranti									

Noter: Se "Noter og kommentarer"

Tabell 6.2

Resultatanalyse - Kollektiv pensjon

31.12.2008									
Alle produkter	If			KLP			KLP		
	Skadeforsikring NUF						Bedriftspensjon AS		
	2007	2008	%- endring	2007	2008	%- endring	2007	2008	%- endring
<i>Beløp i millioner kroner</i>									
Privat - ytelsesbasert uten investeringsvalg									
Avkastningresultat								-2	----
Risikoresultat								1	----
-Herav til risikoutjevningssfond								1	----
Administrasjonsresultat								-5	----
Fortjenesteelement for risiko									
Vederlag for rentegaranti									
Privat - ytelsesbasert med investeringsvalg									
Avkastningresultat									
Risikoresultat									
-Herav til risikoutjevningssfond									
Administrasjonsresultat									
Fortjenesteelement for risiko									
Vederlag for rentegaranti									
Privat - innskuddsbasert uten investeringsvalg									
Avkastningresultat									
Risikoresultat									
-Herav til risikoutjevningssfond									
Administrasjonsresultat									
Fortjenesteelement for risiko									
Vederlag for rentegaranti									
Privat - innskuddsbasert med investeringsvalg									
Avkastningresultat ²³⁾								0	----
Risikoresultat									
-Herav til risikoutjevningssfond									
Administrasjonsresultat								0	----
Fortjenesteelement for risiko									
Vederlag for rentegaranti									
Fripoliser (modifisert overskuddsdeling) ²⁴⁾									
Avkastningresultat								-5	----
Risikoresultat								3	----
-Herav til risikoutjevningssfond								2	----
Administrasjonsresultat								-5	----
Fortjenesteelement for risiko									
Resultat til fordeling								-8	----
-Herav til eier									
Privat - u. rett til andel overskudd									
Avkastningresultat									
Risikoresultat									
Administrasjonsresultat									
Fortjenesteelement for risiko									
Kommunal - ytelsesbaserte uten investeringsvalg									
Avkastningresultat					-3 705	----			
Risikoresultat					366	----			
-Herav til risikoutjevningssfond					0	----			
Administrasjonsresultat					98	----			
Fortjenesteelement for risiko									
Vederlag for rentegaranti					155	----			
Kommunal - ytelsesbaserte med investeringsvalg									
Avkastningresultat ²³⁾									
Risikoresultat									
-Herav til risikoutjevningssfond									
Administrasjonsresultat									
Fortjenesteelement for risiko									
Vederlag for rentegaranti									

Noter: Se "Noter og kommentarer"

Tabell 6.2

Resultatanalyse - Kollektiv pensjon

31.12.2008							SpareBank 1		
Alle produkter	Nordea Liv			SHB Liv			Livsforsikring		
Beløp i millioner kroner	2007	2008	%- endring	2007	2008	%- endring	2007	2008	%- endring
Privat - ytelsesbasert uten investeringsvalg									
Avkastningresultat		-406	----					-233	----
Risikoresultat		30	----					-31	----
-Herav til risikoutjevningssfond		0	----						
Administrasjonsresultat		-13	----					-36	----
Fortjenesteelement for risiko		55	----						
Vederlag for rentegaranti		61	----					13	----
Privat - ytelsesbasert med investeringsvalg									
Avkastningresultat									
Risikoresultat									
-Herav til risikoutjevningssfond									
Administrasjonsresultat									
Fortjenesteelement for risiko									
Vederlag for rentegaranti									
Privat - innskuddsbasert uten investeringsvalg									
Avkastningresultat								-6	----
Risikoresultat									
-Herav til risikoutjevningssfond									
Administrasjonsresultat								0	----
Fortjenesteelement for risiko									
Vederlag for rentegaranti									
Privat - innskuddsbasert med investeringsvalg									
Avkastningresultat ²³⁾		0	----		2	----			
Risikoresultat		0	----		0	----		-1	----
-Herav til risikoutjevningssfond		0	----						
Administrasjonsresultat		-13	----		-7	----		-108	----
Fortjenesteelement for risiko		0	----						
Vederlag for rentegaranti		0	----						
Fripoliser (modifisert overskuddsdeling) ²⁴⁾									
Avkastningresultat		-338	----					-173	----
Risikoresultat		10	----					-13	----
-Herav til risikoutjevningssfond		0	----						
Administrasjonsresultat		1	----					-6	----
Fortjenesteelement for risiko		25	----						
Resultat til fordeling		-302	----					-192	----
-Herav til eier		-312	----					-147	----
Privat - u. rett til andel overskudd									
Avkastningresultat		1	----					-3	----
Risikoresultat		63	----					9	----
Administrasjonsresultat		-24	----					6	----
Fortjenesteelement for risiko		0	----						
Kommunal - ytelsesbaserte uten investeringsvalg									
Avkastningresultat									
Risikoresultat									
-Herav til risikoutjevningssfond									
Administrasjonsresultat									
Fortjenesteelement for risiko									
Vederlag for rentegaranti									
Kommunal - ytelsesbaserte med investeringsvalg									
Avkastningresultat ²³⁾									
Risikoresultat									
-Herav til risikoutjevningssfond									
Administrasjonsresultat									
Fortjenesteelement for risiko									
Vederlag for rentegaranti									

Noter: Se "Noter og kommentarer"

Tabell 6.2

Resultatanalyse - Kollektiv pensjon

31.12.2008	Storebrand Livsforsikring			Telenor Forsikring			Terra Forsikring		
Alle produkter	2007	2008	%-endring	2007	2008	%-endring	2007	2008	%-endring
Beløp i millioner kroner									
Privat - ytelsesbasert uten investeringsvalg									
Avkastningresultat		-437	----						
Risikoresultat		219	----						
-Herav til risikoutjevningssfond		118	----						
Administrasjonsresultat		13	----						
Fortjenesteelement for risiko									
Vederlag for rentegaranti		292	----						
Privat - ytelsesbasert med investeringsvalg									
Avkastningresultat		-48	----						
Risikoresultat		3	----						
-Herav til risikoutjevningssfond		2	----						
Administrasjonsresultat		1	----						
Fortjenesteelement for risiko									
Vederlag for rentegaranti		3	----						
Privat - innskuddsbasert uten investeringsvalg									
Avkastningresultat		2	----						
Risikoresultat									
-Herav til risikoutjevningssfond									
Administrasjonsresultat		0	----						
Fortjenesteelement for risiko									
Vederlag for rentegaranti									
Privat - innskuddsbasert med investeringsvalg									
Avkastningresultat ²³⁾		9	----						
Risikoresultat		3	----						
-Herav til risikoutjevningssfond									
Administrasjonsresultat		-87	----						
Fortjenesteelement for risiko									
Vederlag for rentegaranti									
Fripoliser (modifisert overskuddsdeling) ²⁴⁾									
Avkastningresultat		-1 412	----						
Risikoresultat		23	----						
-Herav til risikoutjevningssfond									
Administrasjonsresultat		-4	----						
Fortjenesteelement for risiko									
Resultat til fordeling		-1 393	----						
-Herav til eier									
Privat - u. rett til andel overskudd									
Avkastningresultat		-1	----						
Risikoresultat		79	----						
Administrasjonsresultat		-36	----						
Fortjenesteelement for risiko									
Kommunal - ytelsesbaserte uten investeringsvalg									
Avkastningresultat		10	----						
Risikoresultat		-78	----						
-Herav til risikoutjevningssfond									
Administrasjonsresultat		-13	----						
Fortjenesteelement for risiko									
Vederlag for rentegaranti		96	----						
Kommunal - ytelsesbaserte med investeringsvalg									
Avkastningresultat ²³⁾		-24	----						
Risikoresultat		-10	----						
-Herav til risikoutjevningssfond									
Administrasjonsresultat		-1	----						
Fortjenesteelement for risiko									
Vederlag for rentegaranti		7	----						

Noter: Se "Noter og kommentarer"

Tabell 6.2

Resultatanalyse - Kollektiv pensjon

31.12.2008	TrygVesta Forsikring			Vital Forsikring			Totalt livselskap		
Beløp i millioner kroner	2007	2008	%- endring	2007	2008	%- endring	2007	2008	%- endring
Alle produkter									
Privat - ytelsesbasert uten investeringsvalg									
Avkastningresultat					-21	----		-1 098	----
Risikoresultat					37	----		256	----
-Herav til risikoutjevningfond					18	----		137	----
Administrasjonsresultat					71	----		30	----
Fortjenesteelement for risiko					139	----		194	----
Vederlag for rentegaranti					244	----		611	----
Privat - ytelsesbasert med investeringsvalg									
Avkastningresultat								-48	----
Risikoresultat								3	----
-Herav til risikoutjevningfond								2	----
Administrasjonsresultat								1	----
Fortjenesteelement for risiko								0	----
Vederlag for rentegaranti								3	----
Privat - innskuddsbasert uten investeringsvalg								0	----
Avkastningresultat								-1	----
Risikoresultat								-4	----
-Herav til risikoutjevningfond								0	----
Administrasjonsresultat								-11	----
Fortjenesteelement for risiko								4	----
Vederlag for rentegaranti								0	----
Privat - innskuddsbasert med investeringsvalg								0	----
Avkastningresultat ²³⁾					-51	----		-40	----
Risikoresultat					0	----		5	----
-Herav til risikoutjevningfond					0	----		0	----
Administrasjonsresultat					-166	----		-442	----
Fortjenesteelement for risiko					0	----		0	----
Vederlag for rentegaranti					0	----		0	----
Fripoliser (modifisert overskuddsdeling) ²⁴⁾								0	----
Avkastningresultat					-46	----		-1 991	----
Risikoresultat					-20	----		4	----
-Herav til risikoutjevningfond					-10	----		-8	----
Administrasjonsresultat					34	----		-13	----
Fortjenesteelement for risiko					0	----		25	----
Resultat til fordeling					-33	----		-1 976	----
-Herav til eier					-23	----		-481,698	----
Privat - u. rett til andel overskudd								0	----
Avkastningresultat								-3	----
Risikoresultat								151	----
Administrasjonsresultat								-54	----
Fortjenesteelement for risiko								0	----
Kommunal - ytelsesbaserte uten investeringsvalg								0	----
Avkastningresultat					-24	----		-3 719	----
Risikoresultat					160	----		448	----
-Herav til risikoutjevningfond					80	----		80	----
Administrasjonsresultat					-17	----		69	----
Fortjenesteelement for risiko					9	----		9	----
Vederlag for rentegaranti					40	----		290	----
Kommunal - ytelsesbaserte med investeringsvalg								0	----
Avkastningresultat ²³⁾								-24	----
Risikoresultat								-10	----
-Herav til risikoutjevningfond								0	----
Administrasjonsresultat								-1	----
Fortjenesteelement for risiko								0	----
Vederlag for rentegaranti								7	----

Noter: Se "Noter og kommentarer"

Tabell 6.3

Resultatanalyse - Gruppeliv, ulykke o.a. og Total

31.12.2008	Commercial Union International Life (CUIL)			Danica Pensjonsforsikring**			Frende Livsforsikring		
<i>Beløp i millioner kroner</i>	2007	2008	%- endring	2007	2008	%- endring	2007	2008	%- endring
Gruppeliv									
Avkastningresultat								2	----
Risikoresultat								0	----
-Herav til risikoutjevningfond ²⁵⁾									
Administrasjonsresultat								-10	----
Fortjenesteelement for risiko									
-Eventuelt resultat til eier									
Ulykkesforsikring og andre skadebransjer									
Avkastningresultat					3	----		1	----
Risikoresultat					10	----		2	----
Administrasjonsresultat					2	----		-3	----
Total									
Avkastningresultat					21	----		8	----
Risikoresultat					79	----		3	----
-Herav til risikoutjevningfond									
Administrasjonsresultat					-47	----		-44	----
Fortjenesteelement for risiko					10	----			
Vederlag for rentegaranti									
Resultat til fordeling									
-Herav til eier									

Noter: Se "Noter og kommentarer"

** Inkl. portefølje fra Danica Link NUF

Tabell 6.3

Resultatanalyse - Gruppeliv, ulykke o.a. og Total

31.12.2008									
Alle produkter	Gjensidige Forsikring			Gjensidige Pensjon			Handelsbanken Liv		
	2007	2008	%-endring	2007	2008	%-endring	2007	2008	%-endring
<i>Beløp i millioner kroner</i>									
Gruppeliv									
Avkastningresultat								10	----
Risikoresultat								10	----
-Herav til risikoutjevningfond ²⁵⁾									
Administrasjonsresultat								-10	----
Fortjenesteelement for risiko									
-Eventuelt resultat til eier									
Ulykkesforsikring og andre skadebransjer									
Avkastningresultat									
Risikoresultat									
Administrasjonsresultat									
Total									
Avkastningresultat					-17	----		17	----
Risikoresultat					7	----		21	----
-Herav til risikoutjevningfond									
Administrasjonsresultat					-84	----		-15	----
Fortjenesteelement for risiko									
Vederlag for rentegaranti									
Resultat til fordeling					-49	----			
-Herav til eier									

Noter: Se "Noter og kommentarer"

Tabell 6.3

Resultatanalyse - Gruppeliv, ulykke o.a. og Total

31.12.2008									
Alle produkter	If			KLP			KLP		
	Skadeforsikring NUF						Bedriftspensjon AS		
	2007	2008	%- endring	2007	2008	%- endring	2007	2008	%- endring
<i>Beløp i millioner kroner</i>									
Gruppeliv									
Avkastningresultat					-6	----			
Risikoresultat					-4	----			
-Herav til risikoutjevningfond ²⁵⁾									
Administrasjonsresultat									
Fortjenesteelement for risiko									
-Eventuelt resultat til eier									
Ulykkesforsikring og andre skadebransjer									
Avkastningresultat									
Risikoresultat									
Administrasjonsresultat									
Total									
Avkastningresultat					-3 711	----		-7	----
Risikoresultat					362	----		4	----
-Herav til risikoutjevningfond								2	----
Administrasjonsresultat					98	----		-10	----
Fortjenesteelement for risiko									
Vederlag for rentegaranti					155	----			
Resultat til fordeling								-8	----
-Herav til eier									

Noter: Se "Noter og kommentarer"

Tabell 6.3

Resultatanalyse - Gruppeliv, ulykke o.a. og Total

31.12.2008									
Alle produkter	Nordea Liv			SHB Liv			SpareBank 1 Livsforsikring		
	2007	2008	%- endring	2007	2008	%- endring	2007	2008	%- endring
<i>Beløp i millioner kroner</i>									
Gruppeliv									
Avkastningresultat								-26	----
Risikoresultat								94	----
-Herav til risikoutjevningfond ²⁵⁾									
Administrasjonsresultat								-35	----
Fortjenesteelement for risiko									
-Eventuelt resultat til eier								39	----
Ulykkesforsikring og andre skadebransjer									
Avkastningresultat		0	----					-4	----
Risikoresultat		8	----					-1	----
Administrasjonsresultat		5	----					12	----
Total									
Avkastningresultat		-999	----		1	----		-903	----
Risikoresultat		189	----		-1	----		210	----
-Herav til risikoutjevningfond									
Administrasjonsresultat		-5	----		-16	----		-208	----
Fortjenesteelement for risiko		80	----						
Vederlag for rentegaranti		61	----					13	----
Resultat til fordeling		-519	----					-656	----
-Herav til eier		-529	----					-418	----

Noter: Se "Noter og kommentarer"

Tabell 6.3

Resultatanalyse - Gruppeliv, ulykke o.a. og Total

31.12.2008									
Alle produkter	Storebrand Livsforsikring			Telenor Forsikring			Terra Forsikring		
	2007	2008	%- endring	2007	2008	%- endring	2007	2008	%- endring
<i>Beløp i millioner kroner</i>									
Gruppeliv									
Avkastningresultat		56	----						
Risikoresultat		54	----						
-Herav til risikoutjevningfond ²⁵⁾									
Administrasjonsresultat		-3	----						
Fortjenesteelement for risiko									
-Eventuelt resultat til eier		106	----						
Ulykkesforsikring og andre skadebransjer									
Avkastningresultat		17	----						
Risikoresultat		27	----						
Administrasjonsresultat		-32	----						
Total									
Avkastningresultat		-2 137	----						
Risikoresultat		604	----						
-Herav til risikoutjevningfond		120	----						
Administrasjonsresultat		-255	----						
Fortjenesteelement for risiko									
Vederlag for rentegaranti		398	----						
Resultat til fordeling		-1 536	----						
-Herav til eier		24	----						

Noter: Se "Noter og kommentarer"

Tabell 6.3

Resultatanalyse - Gruppeliv, ulykke o.a. og Total

31.12.2008	TrygVesta Forsikring			Vital Forsikring			Totalt livselskap		
<i>Beløp i millioner kroner</i>	2007	2008	%- endring	2007	2008	%- endring	2007	2008	%- endring
Gruppeliv									
Avkastningresultat					7	----		42	----
Risikoresultat					-44	----		110	----
-Herav til risikoutjevningfond ²⁵⁾					0	----		0	----
Administrasjonsresultat					-16	----		-75	----
Fortjenesteelement for risiko					0	----		0	----
-Eventuelt resultat til eier					0	----		146	----
Ulykkesforsikring og andre skadebransjer									
Avkastningresultat					0	----		17	----
Risikoresultat					-1	----		44	----
Administrasjonsresultat					-5	----		-21	----
Total									
Avkastningresultat					-130	----		-7 857	----
Risikoresultat					113	----		1 590	----
-Herav til risikoutjevningfond					88	----		210	----
Administrasjonsresultat					-132	----		-719	----
Fortjenesteelement for risiko					147	----		237	----
Vederlag for rentegaranti					290	----		917	----
Resultat til fordeling					-20	----		-2 788	----
-Herav til eier					-18	----		-942	----

Noter: Se "Noter og kommentarer"

Tabell 7

Balanse

31.12.2008 Alle produkter	Commercial Union International Life (CUIL)			Danica Pensjonsforsikring**			Frende Livsforsikring		
	2007	2008	%- endring	2007	2008	%- endring	2007	2008	%- endring
	<i>Beløp i millioner kroner</i>								
EIENDELER									
EIENDELER I SELSKAPSPORTEFØLJEN									
Sum eiendeler i selskapsporteføljen					271	----		163	----
EIENDELER I KUNDEPORTEFØLJENE									
7. Investeringer i kollektivporteføljen									
7.1 Bygninger og andre faste eiendommer									
7.2 Datterforetak, tilknyttede foretak og felleskontrollerte foretak									
7.3 Finansielle eiendeler som måles til amortisert kost									
7.3.1 Investeringer som holdes til forfall									
- Obligasjoner									
7.3.2 Utlån og fordringer									
7.4 Finansielle eiendeler som måles til virkelig verdi					306	----			
7.4.1 Aksjer og andeler (inkl. aksjer og andeler målt til kost)					1	----			
7.4.2 Obligasjoner og andre verdipapirer med fast avkastning					305	----			
7.4.3 Utlån og fordringer									
7.4.4 Finansielle derivater									
7.4.5 Andre finansielle eiendeler									
Sum investeringer i kollektivporteføljen					306	----			
8. Investeringer i investeringsporteføljen									
8.1 Bygninger og andre faste eiendommer									
8.2 Datterforetak, tilknyttede foretak og felleskontrollerte foretak									
8.3 Finansielle eiendeler som måles til amortisert kost									
8.3.1 Investeringer som holdes til forfall									
8.3.2 Utlån og fordringer									
8.4 Finansielle eiendeler som måles til virkelig verdi					2 690	----		7	----
8.4.1 Aksjer og andeler (inkl. aksjer og andeler målt til kost)					2 690	----		7	----
8.4.2 Obligasjoner og andre verdipapirer med fast avkastning									
8.4.3 Utlån og fordringer									
8.4.4 Finansielle derivater									
8.4.5 Andre finansielle eiendeler									
Sum investeringer i investeringsporteføljen					2 690	----		7	----
Sum eiendeler i kundeporteføljen					2 996	----		7	----
SUM EIENDELER					3 266	----		170	----
EGENKAPITAL OG FORPLIKTELSER									
9. Innskutt egenkapital					142	----		155	----
10. Opptjent egenkapital					46	----		-31	----
11. Ansvarlig lånekapital mv.									
12. Forsikringsforpliktelser i livsforsikring - KF									
12.1 Premiereserve					16	----			
12.2 Tilleggsavsetninger									
12.3 Kursreguleringsfond									
12.4 Erstatningsavsetning					261	----		19	----
12.5 Premiefond, innskuddsfond og pensjonistenes overskuddsfond					5	----			
12.6 Andre tekniske avsetninger for skadeforsikringsvirksomheten					24	----		4	----
Ufordelte overskuddsmidler til forsikringskontraktene									
Sum forsikringsforpliktelser i livsforsikring - KF					306	----		23	----
13. Forsikringsforpliktelser i livsforsikring - SI									
13.1 Premiereserve					2 651	----		7	----
13.2 Supplerende avsetninger									
13.3 Tilleggsavsetninger									
13.4 Erstatningsavsetning									
13.5 Premiefond, innskuddsfond og pensjonistenes overskuddsfond					39	----			
Ufordelte overskuddsmidler til forsikringskontraktene									
Sum forsikringsforpliktelser i livsforsikring - SI					2 690	----		7	----
14. Avsetninger for forpliktelser					21	----		13	----
15. Premiedepot fra gjenforsikringselskaper									
16. Forpliktelser					48	----			
17. Påløpte kostnader og mottatte ikke opptjente inntekter					14	----		2	----
SUM EGENKAPITAL OG FORPLIKTELSER					3 266	----		170	----

Noter: Se "Noter og kommentarer"

KF=Kontraktfastsatte forpliktelser

SI=Særskilt investeringsportefølje

** Inkl. portefølje fra Danica Link NUF

Tabell 7

Balanse

31.12.2008	Gjensidige Forsikring			Gjensidige Pensjon			Handelsbanken Liv		
Alle produkter	2007	2008	%-endring	2007	2008	%-endring	2007	2008	%-endring
<i>Beløp i millioner kroner</i>									
EIENDELER									
EIENDELER I SELSKAPSPORTEFØLJEN									
Sum eiendeler i selskapsporteføljen					341	----		331	----
EIENDELER I KUNDEPORTEFØLJENE									
7. Investeringer i kollektivporteføljen									
7.1 Bygninger og andre faste eiendommer									
7.2 Datterforetak, tilknyttede foretak og felleskontrollerte foretak									
7.3 Finansielle eiendeler som måles til amortisert kost					279	----			
7.3.1 Investeringer som holdes til forfall					279	----			
- Obligasjoner									
7.3.2 Utlån og fordringer									
7.4 Finansielle eiendeler som måles til virkelig verdi					316	----			
7.4.1 Aksjer og andeler (inkl. aksjer og andeler målt til kost)					140	----			
7.4.2 Obligasjoner og andre verdipapirer med fast avkastning									
7.4.3 Utlån og fordringer					1	----			
7.4.4 Finansielle derivater					-1	----			
7.4.5 Andre finansielle eiendeler					175	----			
Sum investeringer i kollektivporteføljen					595	----			
8. Investeringer i investeringsporteføljen									
8.1 Bygninger og andre faste eiendommer									
8.2 Datterforetak, tilknyttede foretak og felleskontrollerte foretak									
8.3 Finansielle eiendeler som måles til amortisert kost					0	----			
8.3.1 Investeringer som holdes til forfall									
8.3.2 Utlån og fordringer									
8.4 Finansielle eiendeler som måles til virkelig verdi					1 448	----			
8.4.1 Aksjer og andeler (inkl. aksjer og andeler målt til kost)					1 422	----			
8.4.2 Obligasjoner og andre verdipapirer med fast avkastning									
8.4.3 Utlån og fordringer									
8.4.4 Finansielle derivater									
8.4.5 Andre finansielle eiendeler					26	----			
Sum investeringer i investeringsporteføljen					1 448	----			
Sum eiendeler i kundeporteføljen					2 043	----			
SUM EIENDELER					2 384	----		331	----
EGENKAPITAL OG FORPLIKTELSER									
9. Innskutt egenkapital					295	----		5	----
10. Opptjent egenkapital					-15	----		64	----
11. Ansvarlig lånekapital mv.									
12. Forsikringsforpliktelser i livsforsikring - KF									
12.1 Premiereserve					535	----		11	----
12.2 Tilleggsavsetninger					5	----			
12.3 Kursreguleringsfond									
12.4 Erstatningsavsetning					55	----		212	----
12.5 Premiefond, innskuddsfond og pensjonistenes overskuddsfond									
12.6 Andre tekniske avsetninger for skadeforsikringsvirksomheten								26	----
Ufordelte overskuddsmidler til forsikringskontraktene									
Sum forsikringsforpliktelser i livsforsikring - KF					595	----		250	----
13. Forsikringsforpliktelser i livsforsikring - SI									
13.1 Premiereserve					1 366	----			
13.2 Supplerende avsetninger									
13.3 Tilleggsavsetninger									
13.4 Erstatningsavsetning									
13.5 Premiefond, innskuddsfond og pensjonistenes overskuddsfond					82	----			
Ufordelte overskuddsmidler til forsikringskontraktene									
Sum forsikringsforpliktelser i livsforsikring - SI					1 448	----			
14. Avsetninger for forpliktelser					2	----		2	----
15. Premiedepot fra gjenforsikringselskaper									
16. Forpliktelser					47	----		5	----
17. Påløpte kostnader og mottatte ikke opptjente inntekter					11	----		6	----
SUM EGENKAPITAL OG FORPLIKTELSER					2 384	----		331	----

Noter: Se "Noter og kommentarer"

KF=Kontraktsfaste forpliktelser

SI=Særskilt investeringsportefølje

Tabell 7
Balanse

31.12.2008 Alle produkter	If			KLP			KLP		
	Skadeforsikring NUF			KLP			Bedriftspensjon AS		
	2007	2008	%- endring	2007	2008	%- endring	2007	2008	%- endring
<i>Beløp i millioner kroner</i>									
EIENDELER									
EIENDELER I SELSKAPSPORTEFØLJEN									
Sum eiendeler i selskapsporteføljen					16 495	----		48	----
EIENDELER I KUNDEPORTEFØLJENE									
7. Investeringer i kollektivporteføljen									
7.1 Bygninger og andre faste eiendommer									
7.2 Datterforetak, tilknyttede foretak og felleskontrollerte foretak					17 901	----			
7.3 Finansielle eiendeler som måles til amortisert kost					85 998	----		157	----
7.3.1 Investeringer som holdes til forfall					33 870	----		147	----
- Obligasjoner									
7.3.2 Utlån og fordringer					52 128	----		10	----
7.4 Finansielle eiendeler som måles til virkelig verdi					81 502	----		150	----
7.4.1 Aksjer og andeler (inkl. aksjer og andeler målt til kost)					37 396	----		142	----
7.4.2 Obligasjoner og andre verdipapirer med fast avkastning					30 120	----		0	----
7.4.3 Utlån og fordringer					11 441	----		8	----
7.4.4 Finansielle derivater					2 231	----		0	----
7.4.5 Andre finansielle eiendeler					314	----		0	----
Sum investeringer i kollektivporteføljen					185 401	----		307	----
8. Investeringer i investeringsporteføljen									
8.1 Bygninger og andre faste eiendommer								0	----
8.2 Datterforetak, tilknyttede foretak og felleskontrollerte foretak								0	----
8.3 Finansielle eiendeler som måles til amortisert kost								0	----
8.3.1 Investeringer som holdes til forfall								0	----
8.3.2 Utlån og fordringer								0	----
8.4 Finansielle eiendeler som måles til virkelig verdi								6	----
8.4.1 Aksjer og andeler (inkl. aksjer og andeler målt til kost)								6	----
8.4.2 Obligasjoner og andre verdipapirer med fast avkastning								0	----
8.4.3 Utlån og fordringer								0	----
8.4.4 Finansielle derivater								0	----
8.4.5 Andre finansielle eiendeler								6	----
Sum investeringer i investeringsporteføljen								6	----
Sum eiendeler i kundeporteføljen					185 401	----		312	----
SUM EIENDELER					201 896	----		360	----
EGENKAPITAL OG FORPLIKTELSER									
9. Innskutt egenkapital					4 633	----		50	----
10. Opptjent egenkapital					3 804	----		-12	----
11. Ansvarlig lånekapital mv.					5 022	----		0	----
12. Forsikringsforpliktelser i livsforsikring - KF									
12.1 Premiereserve					177 744	----		304	----
12.2 Tilleggsavsetninger					3 940	----		1	----
12.3 Kursreguleringsfond					0	----		0	----
12.4 Erstatningsavsetning					87	----		0	----
12.5 Premiefond, innskuddsfond og pensjonistenes overskuddsfond					2 332	----		8	----
12.6 Andre tekniske avsetninger for skadeforsikringsvirksomheten					0	----		0	----
Ufordelte overskuddsmidler til forsikringskontraktene								0	----
Sum forsikringsforpliktelser i livsforsikring - KF					184 103	----		313	----
13. Forsikringsforpliktelser i livsforsikring - SI								6	----
13.1 Premiereserve								6	----
13.2 Supplerende avsetninger								0	----
13.3 Tilleggsavsetninger								0	----
13.4 Erstatningsavsetning								0	----
13.5 Premiefond, innskuddsfond og pensjonistenes overskuddsfond								6	----
Ufordelte overskuddsmidler til forsikringskontraktene								0	----
Sum forsikringsforpliktelser i livsforsikring - SI								6	----
14. Avsetninger for forpliktelser					360	----		0	----
15. Premiedepot fra gjenforsikringselskaper								0	----
16. Forpliktelser					3 924	----		2	----
17. Påløpte kostnader og mottatte ikke opptjente inntekter					51	----		1	----
SUM EGENKAPITAL OG FORPLIKTELSER					201 896	----		360	----

Noter: Se "Noter og kommentarer"

KF=Kontraktsfaste forpliktelser

SI=Særskilt investeringsportefølje

Tabell 7

Balanse

31.12.2008							SpareBank 1		
Alle produkter	Nordea Liv			SHB Liv			Livsforsikring		
Beløp i millioner kroner	2007	2008	%- endring	2007	2008	%- endring	2007	2008	%- endring
EIENDELER									
EIENDELER I SELSKAPSPORTEFØLJEN									
Sum eiendeler i selskapsporteføljen		3 942	----		36	----		2 366	----
EIENDELER I KUNDEPORTEFØLJENE									
7. Investeringer i kollektivporteføljen									
7.1 Bygninger og andre faste eiendommer		3 903	----					464	----
7.2 Datterforetak, tilknyttede foretak og felleskontrollerte foretak		4 089	----					2 890	----
7.3 Finansielle eiendeler som måles til amortisert kost		15 153	----					4 563	----
7.3.1 Investeringer som holdes til forfall		15 153	----					3 969	----
- Obligasjoner								3 969	----
7.3.2 Utlån og fordringer								593	----
7.4 Finansielle eiendeler som måles til virkelig verdi		10 105	----					6 892	----
7.4.1 Aksjer og andeler (inkl. aksjer og andeler målt til kost)		2 525	----					1 821	----
7.4.2 Obligasjoner og andre verdipapirer med fast avkastning		7 001	----					4 609	----
7.4.3 Utlån og fordringer		3	----					0	----
7.4.4 Finansielle derivater								6	----
7.4.5 Andre finansielle eiendeler		576	----					457	----
Sum investeringer i kollektivporteføljen		33 250	----					14 809	----
8. Investeringer i investeringsporteføljen									
8.1 Bygninger og andre faste eiendommer								0	----
8.2 Datterforetak, tilknyttede foretak og felleskontrollerte foretak								0	----
8.3 Finansielle eiendeler som måles til amortisert kost								0	----
8.3.1 Investeringer som holdes til forfall								0	----
8.3.2 Utlån og fordringer								0	----
8.4 Finansielle eiendeler som måles til virkelig verdi		4 829	----		1 465	----		4 041	----
8.4.1 Aksjer og andeler (inkl. aksjer og andeler målt til kost)		4 488	----		1 465	----		2 200	----
8.4.2 Obligasjoner og andre verdipapirer med fast avkastning								1 168	----
8.4.3 Utlån og fordringer								0	----
8.4.4 Finansielle derivater								0	----
8.4.5 Andre finansielle eiendeler		341	----					673	----
Sum investeringer i investeringsporteføljen		4 829	----		1 465	----		4 041	----
Sum eiendeler i kundeporteføljen		38 080	----		1 465	----		18 850	----
SUM EIENDELER		42 022	----		1 501	----		21 216	----
EGENKAPITAL OG FORPLIKTELSER									
9. Innskutt egenkapital		1 129	----		5	----		830	----
10. Opptjent egenkapital		1 754	----		-6	----		305	----
11. Ansvarlig lånekapital mv.		390	----					525	----
12. Forsikringsforpliktelser i livsforsikring - KF									
12.1 Premiereserve		30 841	----					13 012	----
12.2 Tilleggsavsetninger		280	----					172	----
12.3 Kursreguleringsfond		0	----					0	----
12.4 Erstatningsavsetning		323	----					1 352	----
12.5 Premiefond, innskuddsfond og pensjonistenes overskuddsfond		1 112	----					229	----
12.6 Andre tekniske avsetninger for skadeforsikringsvirksomheten		31	----					48	----
Ufordelte overskuddsmidler til forsikringskontraktene		0	----					0	----
Sum forsikringsforpliktelser i livsforsikring - KF		32 588	----					14 813	----
13. Forsikringsforpliktelser i livsforsikring - SI									
13.1 Premiereserve		4 825	----		1 465	----		3 961	----
13.2 Supplerende avsetninger		4	----					0	----
13.3 Tilleggsavsetninger		0	----					0	----
13.4 Erstatningsavsetning		0	----					38	----
13.5 Premiefond, innskuddsfond og pensjonistenes overskuddsfond		0	----		22	----		81	----
Ufordelte overskuddsmidler til forsikringskontraktene		0	----					0	----
Sum forsikringsforpliktelser i livsforsikring - SI		4 829	----		1 488	----		4 080	----
14. Avsetninger for forpliktelser		660	----					98	----
15. Premiedepot fra gjenforsikringselskaper		1	----					117	----
16. Forpliktelser		611	----		14	----		373	----
17. Påløpte kostnader og mottatte ikke opptjente inntekter		60	----		0	----		76	----
SUM EGENKAPITAL OG FORPLIKTELSER		42 022	----		1 501	----		21 216	----

Noter: Se "Noter og kommentarer"

KF=Kontraktfastsatte forpliktelser

SI=Særskilt investeringsportefølje

Tabell 7

Balanse

31.12.2008 Alle produkter	Storebrand Livsforsikring			Telenor Forsikring			Terra Forsikring		
	2007	2008	%- endring	2007	2008	%- endring	2007	2008	%- endring
	<i>Beløp i millioner kroner</i>								
EIENDELER									
EIENDELER I SELSKAPSPORTEFØLJEN									
Sum eiendeler i selskapsporteføljen		31 852	----						
EIENDELER I KUNDEPORTEFØLJENE									
7. Investeringer i kollektivporteføljen									
7.1 Bygninger og andre faste eiendommer									
7.2 Datterforetak, tilknyttede foretak og felleskontrollerte foretak		22 332	----						
7.3 Finansielle eiendeler som måles til amortisert kost		21 378	----						
7.3.1 Investeringer som holdes til forfall									
- Obligasjoner									
7.3.2 Utlån og fordringer		21 378	----						
7.4 Finansielle eiendeler som måles til virkelig verdi		111 788	----						
7.4.1 Aksjer og andeler (inkl. aksjer og andeler målt til kost)		20 030	----						
7.4.2 Obligasjoner og andre verdipapirer med fast avkastning		76 206	----						
7.4.3 Utlån og fordringer		3 734	----						
7.4.4 Finansielle derivater		5 575	----						
7.4.5 Andre finansielle eiendeler		6 243	----						
Sum investeringer i kollektivporteføljen		155 499	----						
8. Investeringer i investeringsporteføljen									
8.1 Bygninger og andre faste eiendommer		433	----						
8.2 Datterforetak, tilknyttede foretak og felleskontrollerte foretak									
8.3 Finansielle eiendeler som måles til amortisert kost		603	----						
8.3.1 Investeringer som holdes til forfall									
8.3.2 Utlån og fordringer		603	----						
8.4 Finansielle eiendeler som måles til virkelig verdi		10 575	----						
8.4.1 Aksjer og andeler (inkl. aksjer og andeler målt til kost)		4 542	----						
8.4.2 Obligasjoner og andre verdipapirer med fast avkastning		4 457	----						
8.4.3 Utlån og fordringer		57	----						
8.4.4 Finansielle derivater		430	----						
8.4.5 Andre finansielle eiendeler		1 089	----						
Sum investeringer i investeringsporteføljen		11 611	----						
Sum eiendeler i kundeporteføljen		167 110	----						
SUM EIENDELER		198 962	----						
EGENKAPITAL OG FORPLIKTELSER									
9. Innskutt egenkapital		12 705	----						
10. Opptjent egenkapital		2 541	----						
11. Ansvarlig lånekapital mv.		8 668	----						
12. Forsikringsforpliktelser i livsforsikring - KF									
12.1 Premiereserve		142 773	----						
12.2 Tilleggsavsetninger		3 408	----						
12.3 Kursreguleringsfond									
12.4 Erstatningsavsetning		494	----						
12.5 Premiefond, innskuddsfond og pensjonistenes overskuddsfond		5 764	----						
12.6 Andre tekniske avsetninger for skadeforsikringsvirksomheten		385	----						
Ufordelte overskuddsmidler til forsikringskontraktene									
Sum forsikringsforpliktelser i livsforsikring - KF		152 824	----						
13. Forsikringsforpliktelser i livsforsikring - SI									
13.1 Premiereserve		10 798	----						
13.2 Supplerende avsetninger		1	----						
13.3 Tilleggsavsetninger		30	----						
13.4 Erstatningsavsetning		1	----						
13.5 Premiefond, innskuddsfond og pensjonistenes overskuddsfond		469	----						
Ufordelte overskuddsmidler til forsikringskontraktene									
Sum forsikringsforpliktelser i livsforsikring - SI		11 297	----						
14. Avsetninger for forpliktelser		653	----						
15. Premiedepot fra gjenforsikringselskaper									
16. Forpliktelser		9 432	----						
17. Påløpte kostnader og mottatte ikke opptjente inntekter		841	----						
SUM EGENKAPITAL OG FORPLIKTELSER		198 962	----						

Noter: Se "Noter og kommentarer"

KF=Kontraktfastsatte forpliktelser

SI=Særskilt investeringsportefølje

Tabell 7
Balanse

31.12.2008	TrygVesta Forsikring			Vital Forsikring			Totalt norske livselskap		
Alle produkter	2007	2008	%- endring	2007	2008	%- endring	2007	2008	%- endring
<i>Beløp i millioner kroner</i>									
EIENDELER									
EIENDELER I SELSKAPSPORTEFØLJEN									
Sum eiendeler i selskapsporteføljen					13 982	----		69 460	----
EIENDELER I KUNDEPORTEFØLJENE									
7. Investeringer i kollektivporteføljen									
7.1 Bygninger og andre faste eiendommer					32 383	----		36 750	----
7.2 Datterforetak, tilknyttede foretak og felleskontrollerte foretak					111	----		47 324	----
7.3 Finansielle eiendeler som måles til amortisert kost					57 089	----		184 617	----
7.3.1 Investeringer som holdes til forfall					57 089	----		110 507	----
- Obligasjoner								3 969	----
7.3.2 Utlån og fordringer					0	----		74 109	----
7.4 Finansielle eiendeler som måles til virkelig verdi					104 110	----		315 168	----
7.4.1 Aksjer og andeler (inkl. aksjer og andeler målt til kost)					15 686	----		77 741	----
7.4.2 Obligasjoner og andre verdipapirer med fast avkastning					72 841	----		191 081	----
7.4.3 Utlån og fordringer					3 888	----		19 074	----
7.4.4 Finansielle derivater					5 554	----		13 366	----
7.4.5 Andre finansielle eiendeler					6 141	----		13 906	----
Sum investeringer i kollektivporteføljen					193 693	----		583 859	----
8. Investeringer i investeringsporteføljen									
8.1 Bygninger og andre faste eiendommer					0	----		433	----
8.2 Datterforetak, tilknyttede foretak og felleskontrollerte foretak					0	----		0	----
8.3 Finansielle eiendeler som måles til amortisert kost					0	----		603	----
8.3.1 Investeringer som holdes til forfall					0	----		0	----
8.3.2 Utlån og fordringer					0	----		603	----
8.4 Finansielle eiendeler som måles til virkelig verdi					16 454	----		40 050	----
8.4.1 Aksjer og andeler (inkl. aksjer og andeler målt til kost)					8 456	----		23 811	----
8.4.2 Obligasjoner og andre verdipapirer med fast avkastning					4 367	----		9 993	----
8.4.3 Utlån og fordringer					0	----		57	----
8.4.4 Finansielle derivater								430	----
8.4.5 Andre finansielle eiendeler					3 631	----		5 760	----
Sum investeringer i investeringsporteføljen					16 454	----		41 086	----
Sum eiendeler i kundeporteføljen					210 147	----		624 945	----
SUM EIENDELER					224 129	----		694 405	----
EGENKAPITAL OG FORPLIKTELSER									
9. Innskutt egenkapital					2 496	----		22 436	----
10. Opptjent egenkapital					6 244	----		14 637	----
11. Ansvarlig lånekapital mv.					2 575	----		17 180	----
12. Forsikringsforpliktelser i livsforsikring - KF								0	----
12.1 Premiereserve					172 816	----		538 041	----
12.2 Tilleggsavsetninger					5 360	----		13 166	----
12.3 Kursreguleringsfond					0	----		0	----
12.4 Erstatningsavsetning					1 278	----		3 870	----
12.5 Premiefond, innskuddsfond og pensjonistenes overskuddsfond					5 229	----		14 679	----
12.6 Andre tekniske avsetninger for skadeforsikringsvirksomheten					125	----		617	----
Ufordelte overskuddsmidler til forsikringskontraktene								0	----
Sum forsikringsforpliktelser i livsforsikring - KF					184 808	----		570 373	----
13. Forsikringsforpliktelser i livsforsikring - SI								6	----
13.1 Premiereserve					16 454	----		40 067	----
13.2 Supplerende avsetninger								4	----
13.3 Tilleggsavsetninger								30	----
13.4 Erstatningsavsetning								38	----
13.5 Premiefond, innskuddsfond og pensjonistenes overskuddsfond								671	----
Ufordelte overskuddsmidler til forsikringskontraktene								0	----
Sum forsikringsforpliktelser i livsforsikring - SI					16 454	----		40 810	----
14. Avsetninger for forpliktelser					768	----		2 575	----
15. Premiedepot fra gjenforsikringselskaper					0	----		118	----
16. Forpliktelser					10 281	----		24 718	----
17. Påløpte kostnader og mottatte ikke opptjente inntekter					503	----		1 558	----
SUM EGENKAPITAL OG FORPLIKTELSER					224 129	----		694 405	----

Noter: Se "Noter og kommentarer"

KF=Kontraktfastsatte forpliktelser

SI=Særskilt investeringsportefølje

Tabell 7

Balanse

31.12.2008	Totalt		
Alle produkter	livselskap		
Beløp i millioner kroner	2007	2008	%- endring
EIENDELER			
EIENDELER I SELSKAPSPORTEFØLJEN			
Sum eiendeler i selskapsporteføljen		69 827	----
EIENDELER I KUNDEPORTEFØLJENE			
7. Investeringer i kollektivporteføljen			
7.1 Bygninger og andre faste eiendommer		36 750	----
7.2 Datterforetak, tilknyttede foretak og felleskontrollerte foretak		47 324	----
7.3 Finansielle eiendeler som måles til amortisert kost		184 617	----
7.3.1 Investeringer som holdes til forfall		110 507	----
- Obligasjoner		3 969	----
7.3.2 Utlån og fordringer		74 109	----
7.4 Finansielle eiendeler som måles til virkelig verdi		315 168	----
7.4.1 Aksjer og andeler (inkl. aksjer og andeler målt til kost)		77 741	----
7.4.2 Obligasjoner og andre verdipapirer med fast avkastning		191 081	----
7.4.3 Utlån og fordringer		19 074	----
7.4.4 Finansielle derivater		13 366	----
7.4.5 Andre finansielle eiendeler		13 906	----
Sum investeringer i kollektivporteføljen		583 859	----
8. Investeringer i investeringsporteføljen			
8.1 Bygninger og andre faste eiendommer		433	----
8.2 Datterforetak, tilknyttede foretak og felleskontrollerte foretak		0	----
8.3 Finansielle eiendeler som måles til amortisert kost		603	----
8.3.1 Investeringer som holdes til forfall		0	----
8.3.2 Utlån og fordringer		603	----
8.4 Finansielle eiendeler som måles til virkelig verdi		41 515	----
8.4.1 Aksjer og andeler (inkl. aksjer og andeler målt til kost)		25 276	----
8.4.2 Obligasjoner og andre verdipapirer med fast avkastning		9 993	----
8.4.3 Utlån og fordringer		57	----
8.4.4 Finansielle derivater		430	----
8.4.5 Andre finansielle eiendeler		5 760	----
Sum investeringer i investeringsporteføljen		42 551	----
Sum eiendeler i kundeporteføljen		626 410	----
SUM EIENDELER		696 237	----
EGENKAPITAL OG FORPLIKTELSER			
9. Innskutt egenkapital		22 446	----
10. Opptjent egenkapital		14 695	----
11. Ansvarlig lånekapital mv.		17 180	----
12. Forsikringsforpliktelser i livsforsikring - KF		0	----
12.1 Premiereserve		538 052	----
12.2 Tilleggsavsetninger		13 166	----
12.3 Kursreguleringsfond		0	----
12.4 Erstatningsavsetning		4 082	----
12.5 Premiefond, innskuddsfond og pensjonistenes overskuddsfond		14 679	----
12.6 Andre tekniske avsetninger for skadeforsikringsvirksomheten		643	----
Ufordelte overskuddsmidler til forsikringskontraktene		0	----
Sum forsikringsforpliktelser i livsforsikring - KF		570 622	----
13. Forsikringsforpliktelser i livsforsikring - SI		6	----
13.1 Premiereserve		41 532	----
13.2 Supplerende avsetninger		4	----
13.3 Tilleggsavsetninger		30	----
13.4 Erstatningsavsetning		38	----
13.5 Premiefond, innskuddsfond og pensjonistenes overskuddsfond		693	----
Ufordelte overskuddsmidler til forsikringskontraktene		0	----
Sum forsikringsforpliktelser i livsforsikring - SI		42 298	----
14. Avsetninger for forpliktelser		2 577	----
15. Premiedepot fra gjenforsikringselskaper		118	----
16. Forpliktelser		24 737	----
17. Påløpte kostnader og mottatte ikke opptjente inntekter		1 565	----
SUM EGENKAPITAL OG FORPLIKTELSER		696 237	----

Noter: Se "Noter og kommentarer"

KF=Kontraktfastsatte forpliktelser

SI=Særskilt investeringsportefølje

Tabell 8.a

Spesifikasjon av post 12. Forsikringsforpliktelser - KF

31.12.2008	Danica			Frende			Gjensidige		
Produkter uten investeringsvalg	Pensjonsforsikring			Livsforsikring			Forsikring		
Beløp i millioner kroner	2007	2008	%-endring	2007	2008	%-endring	2007	2008	%-endring
12. Forsikringsmessige avsetninger ²⁹⁾									
12.1 Premiereserve brutto		16	----						
Individuell kapital		15	----						
- Herav med gammel overskuddsmodell		0	----						
- Herav med modifisert/ny overskuddsmodell									
Individuell pensjon									
- Herav med gammel overskuddsmodell									
- Herav med modifisert/ny overskuddsmodell									
Privat kollektiv pensjon ²⁶⁾		1	----						
- Herav med modifisert/ny overskuddsmodell (fripoliser)									
Kommunal kollektiv pensjon ²⁷⁾									
Premiereserve for egen regning		16	----						
Individuell kapital		15	----						
- Herav med gammel overskuddsmodell		0	----						
- Herav med modifisert/ny overskuddsmodell									
Individuell pensjon									
- Herav med gammel overskuddsmodell									
- Herav med modifisert/ny overskuddsmodell									
Privat kollektiv pensjon ²⁶⁾		1	----						
- Herav med modifisert/ny overskuddsmodell (fripoliser)		0	----						
Kommunal kollektiv pensjon ²⁷⁾									
12.2 Tilleggsavsetninger									
Individuell kapital									
Individuell pensjon									
Privat kollektiv pensjon ²⁶⁾									
Kommunal kollektiv pensjon ²⁷⁾									
12.3 Kursreguleringsfond									
12.4 Erstatningsavsetning		261	----		19	----			
Individuell kapital		198	----		15	----			
Individuell pensjon		1	----						
Gruppeliv					4	----			
Privat kollektiv pensjon ²⁶⁾		46	----						
Kommunal kollektiv pensjon ²⁷⁾									
Ulykke/andre		17	----		1	----			
12.5 Premie-, innskudds- og pensjonistenes overskuddsfond		5	----		0	----			
Individuell pensjon									
Privat kollektiv pensjon ²⁶⁾		5	----						
Kommunal kollektiv pensjon ²⁷⁾									
12.6 Andre tekniske avsetninger for skadeforsikringsvirksomheten		24	----		4	----			
Sum avsetning til forsikringsforpliktelser - KF		306	----		23	----			
Individuell kapital		212	----		15	----			
Individuell pensjon		1	----		0	----			
Gruppeliv		0	----		4	----			
Privat kollektiv pensjon ²⁶⁾		51	----						
Kommunal kollektiv pensjon ²⁷⁾		0	----						
Ulykke/andre		41	----		4	----			

Noter: Se "Noter og kommentarer"

KF=Kontraktfastsatte forpliktelser

Tabell 8.a

Spesifikasjon av post 12. Forsikringsforpliktelser - KF

31.12.2008 Produkter uten investeringsvalg	Gjensidige Pensjon			Handelsbanken Liv			If Skadeforsikring NUF		
	2007	2008	%- endring	2007	2008	%- endring	2007	2008	%- endring
	<i>Beløp i millioner kroner</i>								
12. Forsikringsmessige avsetninger ²⁹⁾									
12.1 Premiereserve brutto		535	----		9	----			
Individuell kapital									
- Herav med gammel overskuddsmodell									
- Herav med modifisert/ny overskuddsmodell									
Individuell pensjon		7	----						
- Herav med gammel overskuddsmodell									
- Herav med modifisert/ny overskuddsmodell		7	----						
Privat kollektiv pensjon ²⁶⁾		528	----		9	----			
- Herav med modifisert/ny overskuddsmodell (fripoliser)		528	----						
Kommunal kollektiv pensjon ²⁷⁾									
Premiereserve for egen regning		535	----		0	----			
Individuell kapital									
- Herav med gammel overskuddsmodell									
- Herav med modifisert/ny overskuddsmodell									
Individuell pensjon		7	----						
- Herav med gammel overskuddsmodell									
- Herav med modifisert/ny overskuddsmodell		7	----						
Privat kollektiv pensjon ²⁶⁾		528	----		0	----			
- Herav med modifisert/ny overskuddsmodell (fripoliser)		528	----						
Kommunal kollektiv pensjon ²⁷⁾									
12.2 Tilleggsavsetninger		5	----						
Individuell kapital									
Individuell pensjon									
Privat kollektiv pensjon ²⁶⁾		5	----						
Kommunal kollektiv pensjon ²⁷⁾									
12.3 Kursreguleringsfond		0	----						
12.4 Erstatningsavsetning		55	----		241	----			
Individuell kapital					12	----			
Individuell pensjon		18	----		3	----			
Gruppeliv					184	----			
Privat kollektiv pensjon ²⁶⁾		37	----		42	----			
Kommunal kollektiv pensjon ²⁷⁾									
Ulykke/andre									
12.5 Premie-, innskudds- og pensjonistenes overskuddsfond		0	----						
Individuell pensjon									
Privat kollektiv pensjon ²⁶⁾									
Kommunal kollektiv pensjon ²⁷⁾									
12.6 Andre tekniske avsetninger for skadeforsikringsvirksomheten		0	----						
Sum avsetning til forsikringsforpliktelser - KF		595	----		250	----			
Individuell kapital		0	----		12	----			
Individuell pensjon		25	----		3	----			
Gruppeliv		0	----		184	----			
Privat kollektiv pensjon ²⁶⁾		570	----		51	----			
Kommunal kollektiv pensjon ²⁷⁾		0	----		0	----			
Ulykke/andre		0	----		0	----			

Noter: Se "Noter og kommentarer"

KF=Kontraktfastsatte forpliktelser

Tabell 8.a

Spesifikasjon av post 12. Forsikringsforpliktelser - KF

31.12.2008 Produkter uten investeringsvalg	KLP			KLP Bedriftspensjon AS			Nordea Liv		
	2007	2008	%- endring	2007	2008	%- endring	2007	2008	%- endring
	<i>Beløp i millioner kroner</i>								
12. Forsikringsmessige avsetninger ²⁹⁾									
12.1 Premiereserve brutto		177 744	----		304	----		30 820	----
Individuell kapital								1 022	----
- Herav med gammel overskuddsmodell								1 015	----
- Herav med modifisert/ny overskuddsmodell									
Individuell pensjon								6 439	----
- Herav med gammel overskuddsmodell								6 307	----
- Herav med modifisert/ny overskuddsmodell								81	----
Privat kollektiv pensjon ²⁶⁾					304	----		23 359	----
- Herav med modifisert/ny overskuddsmodell (fripoliser)					183	----		10 417	----
Kommunal kollektiv pensjon ²⁷⁾		177 744	----						
Premiereserve for egen regning		177 744	----						
Individuell kapital								1 021	----
- Herav med gammel overskuddsmodell								1 015	----
- Herav med modifisert/ny overskuddsmodell									
Individuell pensjon								6 439	----
- Herav med gammel overskuddsmodell								6 306	----
- Herav med modifisert/ny overskuddsmodell								81	----
Privat kollektiv pensjon ²⁶⁾								23 359	----
- Herav med modifisert/ny overskuddsmodell (fripoliser)								10 417	----
Kommunal kollektiv pensjon ²⁷⁾		177 744	----						
12.2 Tilleggsavsetninger		3 940	----		1	----		280	----
Individuell kapital								6	----
Individuell pensjon								82	----
Privat kollektiv pensjon ²⁶⁾					1	----		192	----
Kommunal kollektiv pensjon ²⁷⁾		3 940	----					0	----
12.3 Kursreguleringsfond		0	----					0	----
12.4 Erstatningsavsetning		87	----					323	----
Individuell kapital								210	----
Individuell pensjon								55	----
Gruppeliv		87	----					0	----
Privat kollektiv pensjon ²⁶⁾								0	----
Kommunal kollektiv pensjon ²⁷⁾									
Ulykke/andre								58	----
12.5 Premie-, innskudds- og pensjonistenes overskuddsfond		2 332	----		8	----		1 112	----
Individuell pensjon								13	----
Privat kollektiv pensjon ²⁶⁾					8	----		1 099	----
Kommunal kollektiv pensjon ²⁷⁾		2 332	----						
12.6 Andre tekniske avsetninger for skadeforsikringsvirksomheten		0	----					53	----
Sum avsetning til forsikringsforpliktelser - KF		184 103	----		313	----		32 588	----
Individuell kapital		0	----					1 238	----
Individuell pensjon		0	----					6 589	----
Gruppeliv		87	----					0	----
Privat kollektiv pensjon ²⁶⁾		0	----		313	----		24 650	----
Kommunal kollektiv pensjon ²⁷⁾		184 016	----					0	----
Ulykke/andre		0	----					111	----

Noter: Se "Noter og kommentarer"

KF=Kontraktfastsatte forpliktelser

Tabell 8.a

Spesifikasjon av post 12. Forsikringsforpliktelser - KF

31.12.2008 Produkter uten investeringsvalg	SpareBank 1 Livsforsikring			Storebrand Livsforsikring			Telenor Forsikring		
	2007	2008	%- endring	2007	2008	%- endring	2007	2008	%- endring
	<i>Beløp i millioner kroner</i>								
12. Forsikringsmessige avsetninger ²⁹⁾									
12.1 Premiereserve brutto		12 623	----		142 305	----			
Individuell kapital		1 146	----		6 257	----			
- Herav med gammel overskuddsmodell		700	----		5 782	----			
- Herav med modifisert/ny overskuddsmodell		439	----			----			
Individuell pensjon		4 963	----		17 436	----			
- Herav med gammel overskuddsmodell		4 885	----		17 436	----			
- Herav med modifisert/ny overskuddsmodell		8	----			----			
Privat kollektiv pensjon ²⁶⁾		6 514	----		102 256	----			
- Herav med modifisert/ny overskuddsmodell (fripoliser)		2 970	----		50 966	----			
Kommunal kollektiv pensjon ²⁷⁾					16 356	----			
Premiereserve for egen regning					142 305	----			
Individuell kapital					6 257	----			
- Herav med gammel overskuddsmodell					5 782	----			
- Herav med modifisert/ny overskuddsmodell						----			
Individuell pensjon					17 436	----			
- Herav med gammel overskuddsmodell					17 436	----			
- Herav med modifisert/ny overskuddsmodell						----			
Privat kollektiv pensjon ²⁶⁾					102 256	----			
- Herav med modifisert/ny overskuddsmodell (fripoliser)					50 966	----			
Kommunal kollektiv pensjon ²⁷⁾					16 356	----			
12.2 Tilleggsavsetninger		172	----		3 408	----			
Individuell kapital		17	----		207	----			
Individuell pensjon		131	----		702	----			
Privat kollektiv pensjon ²⁶⁾		25	----		2 154	----			
Kommunal kollektiv pensjon ²⁷⁾					345	----			
12.3 Kursreguleringsfond		0	----		0	----			
12.4 Erstatningsavsetning		1 740	----		962	----			
Individuell kapital		207	----		214	----			
Individuell pensjon		142	----		14	----			
Gruppeliv		1 022	----		670	----			
Privat kollektiv pensjon ²⁶⁾		159	----		46	----			
Kommunal kollektiv pensjon ²⁷⁾					19	----			
Ulykke/andre		211	----		0	----			
12.5 Premie-, innskudds- og pensjonistenes overskuddsfond		229	----		5 764	----			
Individuell pensjon		7	----		2	----			
Privat kollektiv pensjon ²⁶⁾		222	----		5 063	----			
Kommunal kollektiv pensjon ²⁷⁾					699	----			
12.6 Andre tekniske avsetninger for skadeforsikringsvirksomheten		48	----		385	----			
Sum avsetning til forsikringsforpliktelser - KF		14 813	----		152 824	----			
Individuell kapital		1 369	----		6 677	----			
Individuell pensjon		5 242	----		18 154	----			
Gruppeliv		1 022	----		670	----			
Privat kollektiv pensjon ²⁶⁾		6 920	----		109 519	----			
Kommunal kollektiv pensjon ²⁷⁾		0	----		17 420	----			
Ulykke/andre		259	----		385	----			

Noter: Se "Noter og kommentarer"

KF=Kontraktfastsatte forpliktelser

Tabell 8.a

Spesifikasjon av post 12. Forsikringsforpliktelse - KF

31.12.2008 Produkter uten investeringsvalg	Terra Forsikring			TrygVesta Forsikring			Vital Forsikring		
	2007	2008	%- endring	2007	2008	%- endring	2007	2008	%- endring
	<i>Beløp i millioner kroner</i>								
12. Forsikringsmessige avsetninger ²⁹⁾									
12.1 Premiereserve brutto							172 490	----	
Individuell kapital							10 308	----	
- Herav med gammel overskuddsmodell							9 531	----	
- Herav med modifisert/ny overskuddsmodell							777	----	
Individuell pensjon							40 599	----	
- Herav med gammel overskuddsmodell							40 118	----	
- Herav med modifisert/ny overskuddsmodell							482	----	
Privat kollektiv pensjon ²⁶⁾							100 081	----	
- Herav med modifisert/ny overskuddsmodell (fripoliser)							46 280	----	
Kommunal kollektiv pensjon ²⁷⁾							21 501	----	
Premiereserve for egen regning							172 490	----	
Individuell kapital							10 308	----	
- Herav med gammel overskuddsmodell							9 531	----	
- Herav med modifisert/ny overskuddsmodell							777	----	
Individuell pensjon							40 599	----	
- Herav med gammel overskuddsmodell							40 118	----	
- Herav med modifisert/ny overskuddsmodell							482	----	
Privat kollektiv pensjon ²⁶⁾							100 081	----	
- Herav med modifisert/ny overskuddsmodell (fripoliser)							46 280	----	
Kommunal kollektiv pensjon ²⁷⁾							21 501	----	
12.2 Tilleggsavsetninger							5 360	----	
Individuell kapital							215	----	
Individuell pensjon							1 585	----	
Privat kollektiv pensjon ²⁶⁾							2 709	----	
Kommunal kollektiv pensjon ²⁷⁾							850	----	
12.3 Kursreguleringsfond							0	----	
12.4 Erstatningsavsetning							1 632	----	
Individuell kapital							299	----	
Individuell pensjon							248	----	
Gruppeliv							629	----	
Privat kollektiv pensjon ²⁶⁾							184	----	
Kommunal kollektiv pensjon ²⁷⁾							0	----	
Ulykke/andre							272	----	
12.5 Premie-, innskudds- og pensjonistenes overskuddsfond							5 229	----	
Individuell pensjon							644	----	
Privat kollektiv pensjon ²⁶⁾							3 025	----	
Kommunal kollektiv pensjon ²⁷⁾							1 560	----	
12.6 Andre tekniske avsetninger for skadeforsikringsvirksomheten							97	----	
Sum avsetning til forsikringsforpliktelser - KF							184 808	----	
Individuell kapital							10 822	----	
Individuell pensjon							43 076	----	
Gruppeliv							629	----	
Privat kollektiv pensjon ²⁶⁾							106 000	----	
Kommunal kollektiv pensjon ²⁷⁾							23 911	----	
Ulykke/andre							369	----	

Noter: Se "Noter og kommentarer"

KF=Kontraktfastsatte forpliktelser

Tabell 8.a

Spesifikasjon av post 12. Forsikringsforpliktelser - KF

31.12.2008	Totalt produkter uten investeringsvalg		
	2007	2008	%- endring
Produkter uten investeringsvalg			
<i>Beløp i millioner kroner</i>			
12. Forsikringsmessige avsetninger ²⁹⁾			
12.1 Premiereserve brutto		536 845	----
Individuell kapital		18 747	----
- Herav med gammel overskuddsmodell		17 027	----
- Herav med modifisert/ny overskuddsmodell		1 216	----
Individuell pensjon		69 445	----
- Herav med gammel overskuddsmodell		68 746	----
- Herav med modifisert/ny overskuddsmodell		578	----
Privat kollektiv pensjon ²⁶⁾		233 052	----
- Herav med modifisert/ny overskuddsmodell (fripoliser)		111 344	----
Kommunal kollektiv pensjon ²⁷⁾		215 601	----
Premiereserve for egen regning		493 088	----
Individuell kapital		17 600	----
- Herav med gammel overskuddsmodell		16 328	----
- Herav med modifisert/ny overskuddsmodell		777	----
Individuell pensjon		64 481	----
- Herav med gammel overskuddsmodell		63 860	----
- Herav med modifisert/ny overskuddsmodell		570	----
Privat kollektiv pensjon ²⁶⁾		226 225	----
- Herav med modifisert/ny overskuddsmodell (fripoliser)		108 191	----
Kommunal kollektiv pensjon ²⁷⁾		215 601	----
12.2 Tilleggsavsetninger		13 166	----
Individuell kapital		445	----
Individuell pensjon		2 500	----
Privat kollektiv pensjon ²⁶⁾		5 087	----
Kommunal kollektiv pensjon ²⁷⁾		5 135	----
12.3 Kursreguleringsfond		0	----
12.4 Erstatningsavsetning		5 321	----
Individuell kapital		1 153	----
Individuell pensjon		480	----
Gruppeliv		2 596	----
Privat kollektiv pensjon ²⁶⁾		514	----
Kommunal kollektiv pensjon ²⁷⁾		19	----
Ulykke/andre		559	----
12.5 Premie-, innskudds- og pensjonistenes overskuddsfond		14 679	----
Individuell pensjon		665	----
Privat kollektiv pensjon ²⁶⁾		9 422	----
Kommunal kollektiv pensjon ²⁷⁾		4 592	----
12.6 Andre tekniske avsetninger for skadeforsikringsvirksomheten		611	----
Sum avsetning til forsikringsforpliktelser - KF		570 622	----
Individuell kapital		20 345	----
Individuell pensjon		73 090	----
Gruppeliv		2 596	----
Privat kollektiv pensjon ²⁶⁾		248 075	----
Kommunal kollektiv pensjon ²⁷⁾		225 347	----
Ulykke/andre		1 170	----

Noter: Se "Noter og kommentarer"

KF=Kontraktfastsatte forpliktelser

Tabell 8.b

Spesifikasjon av post 13. Forsikringsforpliktelser -SI

31.12.2008 Produkter med investeringsvalg	Commercial Union International Life (CUIL)			Danica Pensjonsforsikring**			Frende Livsforsikring		
	2007	2008	%- endring	2007	2008	%- endring	2007	2008	%- endring
	<i>Beløp i millioner kroner</i>								
13. Forsikringsmessige avsetninger									
13.1 Premiereserve brutto					2 651	----		7	----
Individuell kapital					212	----			
Individuell pensjon					1 947	----		7	----
Privat kollektiv pensjon ²⁶⁾					492	----			
Kommunal kollektiv pensjon ²⁷⁾									
Premiereserve for egen regning								0	----
Individuell kapital									
Individuell pensjon								0	----
Privat kollektiv pensjon ²⁶⁾									
Kommunal kollektiv pensjon ²⁷⁾									
13.2 Supplerende avsetninger									
Individuell kapital									
Individuell pensjon									
Privat kollektiv pensjon ²⁶⁾									
Kommunal kollektiv pensjon ²⁷⁾									
13.3 Tilleggsavsetninger									
Individuell kapital									
Individuell pensjon									
Privat kollektiv pensjon ²⁶⁾									
Kommunal kollektiv pensjon ²⁷⁾									
13.4 Erstatningsavsetning									
Individuell kapital									
Individuell pensjon									
Privat kollektiv pensjon ²⁶⁾									
Kommunal kollektiv pensjon ²⁷⁾									
13.5 Premie-, innskudds- og pensjonistenes overskuddsfond					39	----			
Individuell pensjon									
Privat kollektiv pensjon ²⁶⁾					39	----			
Kommunal kollektiv pensjon ²⁷⁾									
Sum avsetning til forsikringsforpliktelser - SI					2 690	----		7	----
Individuell kapital					212	----			
Individuell pensjon					1 947	----		7	----
Gruppeliv									
Privat kollektiv pensjon ²⁶⁾					532	----			
Kommunal kollektiv pensjon ²⁷⁾					0	----			
Ulykke/andre									

Noter: Se "Noter og kommentarer"
SI=Særskilt investeringsportefølje

** Inkl. portefølje fra Danica Link NUF

Tabell 8.b

Spesifikasjon av post 13. Forsikringsforpliktelse -SI

31.12.2008 Produkter med investeringsvalg	Gjensidige Pensjon			KLP Bedriftspensjon AS			Nordea Liv		
	2007	2008	%-endring	2007	2008	%-endring	2007	2008	%-endring
	<i>Beløp i millioner kroner</i>								
13. Forsikringsmessige avsetninger									
13.1 Premiereserve brutto		1 366	----		6	----		4 825	----
Individuell kapital								860	----
Individuell pensjon		546	----					1 683	----
Privat kollektiv pensjon ²⁶⁾		819	----		6	----		2 282	----
Kommunal kollektiv pensjon ²⁷⁾									
Premiereserve for egen regning		1 366	----						
Individuell kapital									
Individuell pensjon		546	----						
Privat kollektiv pensjon ²⁶⁾		819	----						
Kommunal kollektiv pensjon ²⁷⁾									
13.2 Supplerende avsetninger								4	----
Individuell kapital									
Individuell pensjon									
Privat kollektiv pensjon ²⁶⁾								4	----
Kommunal kollektiv pensjon ²⁷⁾									
13.3 Tilleggsavsetninger									
Individuell kapital									
Individuell pensjon									
Privat kollektiv pensjon ²⁶⁾									
Kommunal kollektiv pensjon ²⁷⁾									
13.4 Erstatningsavsetning									
Individuell kapital									
Individuell pensjon									
Privat kollektiv pensjon ²⁶⁾									
Kommunal kollektiv pensjon ²⁷⁾									
13.5 Premie-, innskudds- og pensjonistenes overskuddsfond		82	----						
Individuell pensjon									
Privat kollektiv pensjon ²⁶⁾		82	----						
Kommunal kollektiv pensjon ²⁷⁾									
Sum avsetning til forsikringsforpliktelse - SI		1 448	----		6	----		4 829	----
Individuell kapital								860	----
Individuell pensjon		546	----					1 683	----
Gruppeliv									
Privat kollektiv pensjon ²⁶⁾		902	----		6	----		2 286	----
Kommunal kollektiv pensjon ²⁷⁾									
Ulykke/andre									

Noter: Se "Noter og kommentarer"

SI=Særskilt investeringsportefølje

Tabell 8.b

Spesifikasjon av post 13. Forsikringsforpliktelse -SI

31.12.2008 Produkter med investeringsvalg	SHB Liv			SpareBank 1 Livsforsikring			Storebrand Livsforsikring		
	2007	2008	%- endring	2007	2008	%- endring	2007	2008	%- endring
	<i>Beløp i millioner kroner</i>								
13. Forsikringsmessige avsetninger									
13.1 Premiereserve brutto		1 465	----		3 961	----		10 798	----
Individuell kapital		220	----		897	----		956	----
Individuell pensjon		791	----		1 687	----		2 700	----
Privat kollektiv pensjon ²⁶⁾		455	----		1 377	----		5 778	----
Kommunal kollektiv pensjon ²⁷⁾								1 365	----
Premiereserve for egen regning								10 798	----
Individuell kapital								956	----
Individuell pensjon								2 700	----
Privat kollektiv pensjon ²⁶⁾								5 778	----
Kommunal kollektiv pensjon ²⁷⁾								1 365	----
13.2 Supplerende avsetninger								1	----
Individuell kapital									
Individuell pensjon									
Privat kollektiv pensjon ²⁶⁾									
Kommunal kollektiv pensjon ²⁷⁾								1	----
13.3 Tilleggsavsetninger								30	----
Individuell kapital									
Individuell pensjon									
Privat kollektiv pensjon ²⁶⁾								12	----
Kommunal kollektiv pensjon ²⁷⁾								18	----
13.4 Erstatningsavsetning					38	----		1	----
Individuell kapital									
Individuell pensjon								1	----
Privat kollektiv pensjon ²⁶⁾					38	----			
Kommunal kollektiv pensjon ²⁷⁾									
13.5 Premie-, innskudds- og pensjonistenes overskuddsfond		22	----		81	----		469	----
Individuell pensjon									
Privat kollektiv pensjon ²⁶⁾		22	----		81	----		395	----
Kommunal kollektiv pensjon ²⁷⁾								73	----
Sum avsetning til forsikringsforpliktelse - SI		1 488	----		4 080	----		11 297	----
Individuell kapital		220	----		897	----		956	----
Individuell pensjon		791	----		1 687	----		2 700	----
Gruppeliv									
Privat kollektiv pensjon ²⁶⁾		477	----		1 496	----		6 185	----
Kommunal kollektiv pensjon ²⁷⁾								1 456	----
Ulykke/andre									

Noter: Se "Noter og kommentarer"

SI=Særskilt investeringsportefølje

Tabell 8.b

Spesifikasjon av post 13. Forsikringsforpliktelser -SI

31.12.2008 Produkter med investeringsvalg	Vital Forsikring			Totalt produkter med investeringsvalg			Totalt alle produkter KF + SI		
	2007	2008	%- endring	2007	2008	%- endring	2007	2008	%- endring
	<i>Beløp i millioner kroner</i>								
13. Forsikringsmessige avsetninger									
13.1 Premiereserve brutto		16 454	----		41 532	----			
Individuell kapital		4 157	----		7 300	----			
Individuell pensjon		7 245	----		16 606	----			
Privat kollektiv pensjon ²⁶⁾		5 052	----		16 261	----			
Kommunal kollektiv pensjon ²⁷⁾		0	----		1 365	----			
Premiereserve for egen regning					12 163	----			
Individuell kapital					956	----			
Individuell pensjon					3 246	----			
Privat kollektiv pensjon ²⁶⁾					6 597	----			
Kommunal kollektiv pensjon ²⁷⁾					1 365	----			
13.2 Supplerende avsetninger					5	----			
Individuell kapital					0	----			
Individuell pensjon					0	----			
Privat kollektiv pensjon ²⁶⁾					4	----			
Kommunal kollektiv pensjon ²⁷⁾					1	----			
13.3 Tilleggsavsetninger					30	----			
Individuell kapital					0	----			
Individuell pensjon					0	----			
Privat kollektiv pensjon ²⁶⁾					12	----			
Kommunal kollektiv pensjon ²⁷⁾					18	----			
13.4 Erstatningsavsetning					38	----			
Individuell kapital					0	----			
Individuell pensjon					1	----			
Privat kollektiv pensjon ²⁶⁾					38	----			
Kommunal kollektiv pensjon ²⁷⁾					0	----			
13.5 Premie-, innskudds- og pensjonistenes overskuddsfond					693	----			
Individuell pensjon					0	----			
Privat kollektiv pensjon ²⁶⁾					620	----			
Kommunal kollektiv pensjon ²⁷⁾					73	----			
Sum avsetning til forsikringsforpliktelser - SI		16 454	----		42 298	----		612 920	----
Individuell kapital		4 157	----		7 300	----		27 646	----
Individuell pensjon		7 245	----		16 607	----		89 696	----
Gruppeliv								2 596	----
Privat kollektiv pensjon ²⁶⁾		5 052	----		16 935	----		265 010	----
Kommunal kollektiv pensjon ²⁷⁾		0	----		1 456	----		226 803	----
Ulykke/andre								1 170	----

Noter: Se "Noter og kommentarer"

SI=Særskilt investeringsportefølje

Tabell 9

Diverse nøkkel tall

31.12.2008 Produkter uten investeringsvalg	Danica			Frende			Gjensidige		
	Pensjonsforsikring			Livsforsikring			Forsikring		
	2007	2008	%- endring	2007	2008	%- endring	2007	2008	%- endring
<i>Beløp i millioner kroner</i>									
Kapitaldekning, gjennomsnittrente og avkastningstall (%)									
Kapitaldekning ¹³⁾		37	----		306	----			
Soliditetskapital ¹⁷⁾		70	----		535	----			
Kursreguleringsfond ¹⁹⁾		0	----		0	----			
Mer/mindre-verdier ²¹⁾		0	----		0	----			
Gjennomsnittrenten									
Gjennomsnitt 2004 - 2007 ²⁸⁾									
2007									
2006									
2005									
2004									
Avkastningstall									
Kapitalavkastning I ¹⁴⁾									
2008									
Gjennomsnitt 2004 - 2007 ²⁸⁾									
2007									
2006									
2005									
2004									
Gammel overskuddsmodell									
2008									
Modifisert overskuddsmodell									
2008									
Kapitalavkastning II ¹⁵⁾									
2008									
Gjennomsnitt 2004 - 2007 ²⁸⁾									
2007									
2006									
2005									
2004									
Gammel overskuddsmodell									
2008									
Modifisert overskuddsmodell									
2008									
Kapitalavkastning III ¹⁶⁾									
2008									
Gjennomsnitt 2004 - 2007 ²⁸⁾									
2007									
2006									
2005									
2004									
Gammel overskuddsmodell									
2008									
Modifisert overskuddsmodell									
2008									

Noter: Se "Noter og kommentarer"

Tabell 9

Diverse nøkkeltall

31.12.2008 Produkter uten investeringsvalg	Gjensidige			Handelsbanken Liv			If		
	Pensjon			Handelsbanken Liv			Skadeforsikring NUF		
	2007	2008	%- endring	2007	2008	%- endring	2007	2008	%- endring
<i>Beløp i millioner kroner</i>									
Kapitaldekning, gjennomsnittrente og avkastningstall (%)									
Kapitaldekning ¹³⁾		33	----						
Soliditetskapital ¹⁷⁾		48	----						
Kursreguleringsfond ¹⁹⁾		0	----						
Mer/mindre-verdier ²¹⁾		0	----						
Gjennomsnittrenten									
Gjennomsnitt 2004 - 2007 ²⁸⁾									
2007									
2006									
2005									
2004									
Avkastningstall									
Kapitalavkastning I ¹⁴⁾									
2008			-1,77						
Gjennomsnitt 2004 - 2007 ²⁸⁾									
2007									
2006									
2005									
2004									
Gammel overskuddsmodell									
2008									
Modifisert overskuddsmodell									
2008			-3,21						
Kapitalavkastning II ¹⁵⁾									
2008			-1,77						
Gjennomsnitt 2004 - 2007 ²⁸⁾									
2007									
2006									
2005									
2004									
Gammel overskuddsmodell									
2008									
Modifisert overskuddsmodell									
2008			-3,21						
Kapitalavkastning III ¹⁶⁾									
2008			1,36						
Gjennomsnitt 2004 - 2007 ²⁸⁾									
2007									
2006									
2005									
2004									
Gammel overskuddsmodell									
2008									
Modifisert overskuddsmodell									
2008			0,61						

Noter: Se "Noter og kommentarer"

Tabell 9

Diverse nøkkel tall

31.12.2008	KLP			KLP			Nordea Liv		
Produkter uten investeringsvalg	KLP			Bedriftspensjon AS			Nordea Liv		
Beløp i millioner kroner	2007	2008	%-endring	2007	2008	%-endring	2007	2008	%-endring
Kapitaldekning, gjennomsnittrente og avkastningstall (%)									
Kapitaldekning ¹³⁾		15	----		22	----		15	----
Soliditetskapital ¹⁷⁾		10	----		14	----		11	----
Kursreguleringsfond ¹⁹⁾		0	----		0	----		0	----
Mer/mindre-verdier ²¹⁾		2 056	----		6	----		303	----
Gjennomsnittrenten									
Gjennomsnitt 2004 - 2007 ²⁸⁾		6,45						7,73	
2007		7,52						10,26	
2006		6,55						7,41	
2005		5,71						7,12	
2004		6,02						6,11	
Avkastningstall									
Kapitalavkastning I ¹⁴⁾									
2008		1,00			1,10			0,28	
Gjennomsnitt 2004 - 2007 ²⁸⁾		6,44						7,98	
2007		7,53						10,17	
2006		6,57						8,07	
2005		5,69						7,11	
2004		5,98						6,55	
Gammel overskuddsmodell									
2008		0,00						0,28	
Modifisert overskuddsmodell									
2008		0,00						0,28	
Kapitalavkastning II ¹⁵⁾									
2008		-3,04			-2,30			-2,12	
Gjennomsnitt 2004 - 2007 ²⁸⁾		7,29						8,26	
2007		6,72						8,92	
2006		7,59						8,27	
2005		7,96						9,99	
2004		6,87						5,87	
Gammel overskuddsmodell									
2008		0,00						2,12	
Modifisert overskuddsmodell									
2008		0,00						2,12	
Kapitalavkastning III ¹⁶⁾									
2008		-1,69			-0,45			-0,45	
Gjennomsnitt 2004 - 2007 ²⁸⁾		6,44						7,59	
2007		5,39						8,15	
2006		5,23						6,51	
2005		7,48						9,36	
2004		7,67						6,33	
Gammel overskuddsmodell									
2008		0,00						-0,45	
Modifisert overskuddsmodell									
2008		0,00						-0,45	

Noter: Se "Noter og kommentarer"

Tabell 9

Diverse nøkkeltall

31.12.2008	SpareBank 1			Storebrand			Telenor		
Produkter uten investeringsvalg	Livsforsikring			Livsforsikring			Forsikring		
<i>Beløp i millioner kroner</i>	2007	2008	%-endring	2007	2008	%-endring	2007	2008	%-endring
Kapitaldekning, gjennomsnittrente og avkastningstall (%)									
Kapitaldekning ¹³⁾		14	----		27	----			
Soliditetskapital ¹⁷⁾		9	----		15	----			
Kursreguleringsfond ¹⁹⁾		0	----		0	----			
Mer/mindre-verdier ²¹⁾		-126	----		0	----			
Gjennomsnittrenten									
Gjennomsnitt 2004 - 2007 ²⁸⁾		7,40			6,97				
2007		7,86			8,84				
2006		8,22			6,76				
2005		6,50			6,40				
2004		7,01			5,88				
Avkastningstall									
Kapitalavkastning I ¹⁴⁾									
2008		-2,84			2,00				
Gjennomsnitt 2004 - 2007 ²⁸⁾		7,71			7,32				
2007		8,94			8,86				
2006		8,20			7,12				
2005		6,87			6,89				
2004		6,85			6,41				
Gammel overskuddsmodell									
2008		-3,22			2,57				
Modifisert overskuddsmodell									
2008		-2,57			0,92				
Kapitalavkastning II ¹⁵⁾									
2008		-4,96			-0,24				
Gjennomsnitt 2004 - 2007 ²⁸⁾		7,80			7,57				
2007		6,44			7,26				
2006		8,25			8,28				
2005		9,17			7,55				
2004		7,35			7,19				
Gammel overskuddsmodell									
2008		-5,66			-0,08				
Modifisert overskuddsmodell									
2008		-4,46			-1,26				
Kapitalavkastning III ¹⁶⁾									
2008		-3,87			0,00				
Gjennomsnitt 2004 - 2007 ²⁸⁾		7,12			6,91				
2007		5,68			6,59				
2006		6,85			6,52				
2005		8,48			6,89				
2004		7,47			7,64				
Gammel overskuddsmodell									
2008		-4,55			0,00				
Modifisert overskuddsmodell									
2008		-3,39			0,00				

Noter: Se "Noter og kommentarer"

Tabell 9

Diverse nøkkel tall

31.12.2008									
Produkter uten investeringsvalg	Terra Forsikring			TrygVesta Forsikring			Vital Forsikring		
	2007	2008	%-endring	2007	2008	%-endring	2007	2008	%-endring
<i>Beløp i millioner kroner</i>									
Kapitaldekning, gjennomsnittrente og avkastningstall (%)									
Kapitaldekning ¹³⁾								12	----
Soliditetskapital ¹⁷⁾								9	----
Kursreguleringsfond ¹⁹⁾								0	----
Mer/mindre-verdier ²¹⁾								200	----
Gjennomsnittrenten									
Gjennomsnitt 2004 - 2007 ²⁸⁾									
2007								11,57	
2006								7,12	
2005								7,01	
2004								6,04	
Avkastningstall									
Kapitalavkastning I ¹⁴⁾									
2008								1,70	
Gjennomsnitt 2004 - 2007 ²⁸⁾									
2007								11,84	
2006								7,47	
2005								7,29	
2004								6,48	
Gammel overskuddsmodell									
2008								1,98	
Modifisert overskuddsmodell									
2008								1,28	
Kapitalavkastning II ¹⁵⁾									
2008								0,00	
Gjennomsnitt 2004 - 2007 ²⁸⁾									
2007								9,53	
2006								8,09	
2005								8,32	
2004								7,10	
Gammel overskuddsmodell									
2008								0,25	
Modifisert overskuddsmodell									
2008								-0,47	
Kapitalavkastning III ¹⁶⁾									
2008								0,80	
Gjennomsnitt 2004 - 2007 ²⁸⁾									
2007								8,77	
2006								6,37	
2005								7,74	
2004								7,66	
Gammel overskuddsmodell									
2008								1,02	
Modifisert overskuddsmodell									
2008								0,32	

Noter: Se "Noter og kommentarer"

Tabell 9

Diverse nøkkeltall

31.12.2008	Totalt		
Produkter uten investeringsvalg	norske livselskap		
<i>Beløp i millioner kroner</i>	2007	2008	%-endring
Kapitaldekning, gjennomsnittrente og avkastningstall (%)			
Kapitaldekning ¹³⁾		481	----
Soliditetskapital ¹⁷⁾		722	----
Kursreguleringsfond ¹⁹⁾		0	----
Mer/mindre-verdier ²¹⁾		2 438	----
Gjennomsnittrenten			
Gjennomsnitt 2004 - 2007 ²⁸⁾			
2007			
2006			
2005			
2004			
Avkastningstall			
Kapitalavkastning I ¹⁴⁾			
2008			
Gjennomsnitt 2004 - 2007 ²⁸⁾			
2007			
2006			
2005			
2004			
Gammel overskuddsmodell			
2008			
Modifisert overskuddsmodell			
2008			
Kapitalavkastning II ¹⁵⁾			
2008			
Gjennomsnitt 2004 - 2007 ²⁸⁾			
2007			
2006			
2005			
2004			
Gammel overskuddsmodell			
2008			
Modifisert overskuddsmodell			
2008			
Kapitalavkastning III ¹⁶⁾			
2008			
Gjennomsnitt 2004 - 2007 ²⁸⁾			
2007			
2006			
2005			
2004			
Gammel overskuddsmodell			
2008			
Modifisert overskuddsmodell			
2008			

Noter: Se "Noter og kommentarer"

4. NOTER OG KOMMENTARER

Innledning

Som følge av innføring av ny årsregnskapsforskrift er regnskapsdelen av statistikken endret i hht. denne fom. 1. kvartal 2008. Siden tallene ikke er sammenlignbare rapporterer ikke selskapene 2007-tall.

Selskaper som inngår i statistikken

Statistikken viser tall for medlemselskaper i FNH som selger livprodukter.

Produkter uten investeringsvalg:

Danica Pensjonsforsikring
Frende Livsforsikring
Gjensidige Pensjonsforsikring
Handelsbanken Liv (utenlandsk filial)
KLP
KLP Bedriftspensjon AS
Livsforsikringsselskapet Nordea Liv Norge
SpareBank 1 Livsforsikring
Storebrand Livsforsikring
Vital Forsikring

Produkter med investeringsvalg:

Commercial Union International Life (utenlandsk filial)
Danica Pensjonsforsikring
Gjensidige Pensjonsforsikring
KLP Bedriftspensjon AS
Livsforsikringsselskapet Nordea Liv Norge
SHB Liv (utenlandsk filial)
SpareBank 1 Livsforsikring
Storebrand Livsforsikring
Vital Forsikring

Skadeforsikringsselskaper som selger produkter uten investeringsvalg:

Gjensidige Forsikring
If Skadeforsikring NUF
Telenor Forsikring
Terra Forsikring
TrygVesta Forsikring

Utenlandske filialer:

Disse har ikke samme krav til regnskapsføring som norske livselskaper.

I figurer og tabeller har enkelte selskap "forkortede" navn.

Noter til tabellene

- 1) Brutto forfalt premie tilsvare post 1.1 i resultatregnskapet, jf. forskrift til årsregnskap for forsikringsselskaper.
- 2) Med rene risikoprodukter menes produkter med engangsutbetaling ved død eller uførhet, der det betales naturlig årlig premie, og det ikke forekommer sparing. Produktene må være av en slik art at det kan tegnes både i skade- og livselskaper. I utgangspunktet er rene risikoprodukter da kun dødsrisikodekninger og uførekapital. Eventuelt andre tilknyttede dekninger, som uførepensjon, kritisk sykdom, ulykke m.m. skal ikke tas med.

- 3) Gruppeliv bedrift tilsvare tjenestegruppeliv.
- 4) Gruppeliv privat består av foreningsgruppeliv, gjeldsgruppeliv og annet.
- 5) Engangsbetalt alderspensjon er innskuddsbasert pensjon med dødelighetsarv.
- 6) Innskuddspensjon er innskuddsbasert uten dødelighetsarv.
- 7) LOF/LOI betyr lov om foretakspensjon og lov om innskuddspensjon.
- 8) Nytegnede premie oppgis brutto, inkl. omkostninger. Tall som rapporteres må være regnskapsførte (på tilsvarende måte som brutto forfalt premie). Nytegnede premie er registrert totalpremie på årsbasis (eventuelt registrert engangsinnbetaling og/eller avtalt årlig innbetaling for konto-, fonds- eller kapitaliseringsprodukter) og gjelder:
 - helt nye forsikringskontrakter i selskapet (ikke tilflytting)
 - endringer i registrert totalpremie på årsbasis for eksisterende kontrakter, når endringen skyldes kontraktsmessige forandringer som innebærer reell nytegning, eller at nye grupper forsikrede kommer med
 - at nye medlemmer meldes inn i gruppeivordninger og kollektive pensjonsordninger med frivillig tilslutningDet gjøres fradrag i nytegnede premie tilsvarende registrert nytegnede premie i tidligere statistikk for kontrakter der første premie likevel ikke ble betalt, og det ikke tidligere er foretatt slikt fradrag.
- 9) Forsikringsforpliktelser i livsforsikring tilsvare post 12 i balansen, ekskl. post 12.3 Kursreguleringsfond for produkter uten investeringsvalg og post 13 i balansen for produkter med investeringsvalg. Gjenforsikringsandel skal ikke tas hensyn til i markedsdelen.
- 10) Overførte reserver fra andre tilsvare post 1.3 i resultatregnskapet + overførte tilleggsavsetninger og kursreserver som tilsvare post 6.6 i resultatregnskapet.
- 11) Flytting av en gruppeivordning fra andre eller til andre måles i brutto årlig premie (ikke brutto forfalt premie).
- 12) Overførte reserver til andre tilsvare post 5.3 i resultatregnskapet.
- 13) Kapitaldekning etter Kredittilsynets definisjon.
- 14) Kapitalavkastning I tilsvare kapitalavkastning etter Kredittilsynets definisjon i Forskrift om årsregnskap for forsikringsselskap, og beregnes kun for kollektivporteføljen.
- 15) Kapitalavkastning II beregnes som kapitalavkastning I, inkl. endring i merverdier på finansielle eiendeler målt til virkelig verdi (tilsvare verdjustert kapitalavkastning etter Kredittilsynets definisjon).
- 16) Kapitalavkastning III beregnes som kapitalavkastning I, inkl. totale endringer i merverdier.
- 17) Soliditetskapital tilsvare egenkapital (inkludert resultat), ansvarlig lån, kursreguleringsfond, tilleggsavsetninger, kundenes resultat og over-/underverdier på investeringer til amortisert kost. Soliditetskapital regnes i prosent av forsikringsmessige avsetninger med garanti (inkludert investeringsvalg med garanti).

- 18) Delårsresultat som ikke teller med i ansvarlig kapital, hensyntatt antagelser om forsikringstakers andel av overskudd og selskapets skatteposisjon. (ikke med i årsstatistikken / 4. kvartal).
- 19) Kursreguleringsfond på eiendeler som omfattes av stresstesten til Kredittilsynet.
- 20) Livrenter, IPA og IPS er individuelle pensjonsspareavtaler etter skattereglene. (kun i årsstatistikken / 4.kvartal).
- 21) Mer/mindre-verdier for anleggsporteføljen.
- 22) Skadeselskap rapporterer kun post 1 Inntekter og post 5 Erstatninger, samt spesifisering av post 5.
- 23) I resultatanalysen oppstår avkastningsresultat kun for produkter med garanti.
- 24) I resultatanalysen omfatter punktet alt som følger modifisert overskuddsmodell.
- 25) I resultatanalyse for Gruppeliv fylles "Herav til eier" ut for ordninger som har overskuddsdeling/bonusfond.
- 26) Etter forskrift om årsregnskap inngår foreningskollektiv i hovedbransjen privat kollektiv pensjon.
- 27) Med kommunal kollektiv pensjon menes kollektive pensjonsordninger som definert i lov om forsikringsvirksomhet § 8b - 1.
- 28) Beregnet etter regelverket før 2008, se note 14) i tidligere statistikk.
- 29) Etter ny forsikringsvirksomhetslov er overskuddsfond for gruppeliv ikke lenger hjemlet og linjen er fjernet i statistikken. Noen selskap har allikevel fortsatt overskuddsfond for gruppeliv samt uavløpt premie, og har rapportert dette under post 12.1 Premiereserve brutto, post 12.4 Erstatningsavsetning eller post 12.6 Andre tekniske avsetninger for skadeforsikringsvirksomheten. Linje for gruppeliv vil bli tatt inn igjen i fremtidige statistikker.

Kommentarer til dataene

Generelle kommentarer

Når det nedenfor står "Endring i 2007-tall", menes endringer i forhold til 4. kvartal 2007.

For Brutto forfalt premie kan regnskapstallene (tabell 4) være høyere enn markedstallene (tabell 2a) da de også kan inneholde tall for skadeforsikring og utenlandsk virksomhet.

For Overførte reserver til/fra andre i tabell 3a inngår ikke overførte reserver som gjelder Gruppeliv. Disse vil imidlertid inngå i tabell 4.

Danica Pensjonsforsikring

2008-tall:

Pga. korrigering av tidligere feilføringer viser Individuell pensjon - Nytegnnet premie (tabell 2b) og Privat kollektiv pensjon - Overførte reserver til andre (tabell 3b) nedgang fra statistikken pr. 3. kvartal. Overskuddsfond for gruppeliv er ført under post 12.6 Andre tekniske avsetninger for skadeforsikringsvirksomheten (tabell 7 og tabell 8a).

Frende Livsforsikring

Selskapet rapporterer første gang til statistikken 1. kvartal 2008.: Individuell kapital i Brutto forfalt premie, Nytegnnet premie (tabell 2a) og Forsikringsforpliktelse (tabell 3a) viser nedgang pga. korrigeringer ift. 3. kvartal.

Gruppeliv i Brutto forfalt premie (tabell 2a) og Forsikringsforpliktelse (tabell 3a) viser nedgang ift. 3. kvartal pga. oppsagte avtaler.

Selskapet har en liten portefølje av IPS og rapporterer markedstallene under produkter uten investeringsvalg (tabell 2a og tabell 3a). I regnskapsdelen er disse rapportert som produkter med investeringsvalg (tabell 7 og tabell 8b).

Overskuddsfond for gruppeliv er ført under post 12.6 Andre tekniske avsetninger for skadeforsikringsvirksomheten (tabell 7 og tabell 8a).

Gjensidige Pensjonsforsikring

Endringer i 2007-tall:

Selskapet har for Forsikringsforpliktelse tidligere rapportert fripoliser som IPA - Individuell pensjon. Fripolisene er nå rapportert som Ytelsesbasert Privat kollektiv pensjon. I tillegg er det opprinnelige 2008-tallet for Ytelsesbasert Privat kollektiv pensjon i Forsikringsforpliktelse justert pga. tidligere overrapportering (tabell 3a).

Selskapet har tidligere rapportert Innskuddspensjon som Investeringsvalg kontohaver, men har nå korrigert både 2007- og 2008-tall til Investeringsvalg foretak (tabell 2b og tabell 3b).

Handelsbanken Liv

Endringer i 2007-tall:

Individuell pensjon - Nytegnnet premie er endret pga. tidligere feilrapportering (tabell 2a).

If Skadeforsikring

Endringer i 2007-tall:

Tall for Individuell kapital og Gruppeliv i Brutto forfalt premie er endret pga. tidligere feilrapportering (tabell 2a).

KLP

Endringer i 2007-tall:

Privat kollektiv pensjon - Utenfor LOF/LOI var utelatt i rapporteringen i 2007 (Tabell 3a). 2008-tall:

Tall oppgitt i post 7.2 Datterforetak, tilknyttede foretak og felleskontrollerte foretak inkluderer eiendomsdatterselskaper med 17.846 mill. (Tabell 7).

Tall oppgitt i post 7.4.1 Aksjer og andeler inkluderer rentefondsandeler med 20.589 mill. (Tabell 7).

Nordea Liv

Endringer i 2007-tall:

Tall for Ytelsesbasert Privat kollektiv pensjon i Nytegnnet premie er korrigert for tidligere rapporterte utløsningsavtaler (tabell 2a).

2008-tall:

Tall for Privat kollektiv pensjon i Forsikringsforpliktelser viser nedgang ift. 3. kvartal pga. tidligere feilrapportering (tabell 3a). Tall for Ytelsesbasert Privat kollektiv pensjon i Nytegnede premie viser nedgang ift. 3. kvartal pga. tidligere rapporterte utløsningsavtaler (tabell 2a).

Det er tildels store endringer i ift. Foreløpig livstatistikk for Privat kollektiv pensjon i Brutto forfalt premie (tabell 2a og tabell 2b) og Overførte reserver til andre (tabell 3b). Avvikene skyldes klassifisering av produkter og ytelser innen disse.

Overskuddsfond for gruppelev er ført under post 12.6 Andre tekniske avsetninger for skadeforsikringsvirksomheten (tabell 7 og tabell 8a).

Nytegning av Individuell kapital (tabell 2a) omfatter produkter som ikke regnskapsføres i Norge; 209 mill. kr i 2007 og 195 mill. kr i 2008.

SHB Liv

Endringer i 2007-tall:

Tall for Privat kollektiv pensjon i Forsikringsforpliktelser er endret pga. tidligere feilrapportering (tabell 3b).

SpareBank 1 Livsforsikring

Endringer i 2007-tall:

Splitt på Livrenter og IPA, Individuell pensjon er korrigert (Tabell 2b).

Pga. tidligere feilrapportering er fordeling mellom Innenfor og Utenfor LOF/LOI endret for Privat kollektiv pensjon i Brutto forfalt premie (Tabell 2b) Forsikringsforpliktelser (Tabell 3b). Selskapet har ikke hatt mulighet til å foreta samme splitt for Nytegnede premie (Tabell 2b).

2008-tall:

Overskuddsfond for gruppelev er ført under post 12.1 Premiereserve (tabell 7) og under post 12.4 Erstatningsavsetning (tabell 8a).

Storebrand Livsforsikring

Tall for gjennomsnittrente for 2004 og 2005 er korrigert pga. tidligere feilrapportering (tabell 9). Kapitalavkastning er omarbeidet og tall for det tidligere fondsforsikrings-selskapet er tatt inn (tabell 9).

2008-tall:

Nytegnede premie for Individuell kapital (tabell 2a og tabell 2b) og Individuell Pensjon (tabell 2a) viser nedgang ift. 3. kvartal pga. uinnløste avtaler.

Overskuddsfond for gruppelev er ført under post 12.1 Premiereserve (tabell 7) og under post 12.4 Erstatningsavsetning (tabell 8a).

For Ytelsesbaserte kollektive ordninger med ett- eller femårig investeringsvalg er Forsikringsforpliktelser ført under produkter med investeringsvalg (tabell 3b). For 2009 vil selskapet også rapportere Brutto forfalt premie og evt. Nytegnede premie under produkter med investeringsvalg.

Terra Forsikring

Selskapet rapporterer for første gang til statistikken 4. kvartal 2008.

Ca. 35% av nytegning i 2008 kommer fra reell nytegning, mens det resterende kommer fra deres tidligere samarbeidspartner Genworth.

Vital Forsikring

Endringer i 2007-tall:

Fordeling mellom Innenfor og Utenfor LOF/LOI - Privat kollektiv pensjon i Forsikringsforpliktelser (tabell 3b) er korrigert pga. tidligere feilrapportering.

2008-tall:

Privat kollektiv pensjon i Forsikringsforpliktelser er endret ift. 3. kvartal da en stor avtale er flyttet tilbake fra produkter med investeringsvalg til produkter uten investeringsvalg (tabell 3a og 3b).

Privat kollektiv pensjon - Overførte reserver fra andre er korrigert ift. rapportering 3. kvartal (tabell 3a).

Individuell pensjon - Overførte reserver til andre viser nedgang ift. 3. kvartal pga. tidligere forsinkelse i registrering av intern flytting (tabell 3a).

Overskuddsfond for gruppelev er ført under post 12.4 Erstatningsavsetning (tabell 7 og tabell 8a).

Innsamlede data

De innsamlede data er identiske med det som forekommer i statistikken.

De underliggende tallene for statistikken er med en desimal, mens statistikk-tallene er uten desimal. Det betyr at sumtall i formler kan avvike fra de synlige summene.

Prosentendringer

Prosentendringer med tallverdi ≥ 1000 gjengis som enten 999 eller - 999.

Sammenligner vi tall med samme fortegn, vil vi få prosent-økning når vi går fra lavere tallverdi til høyere tallverdi.

Sammenligner vi tall med ulike fortegn, vil vi få prosent-økning når vi går fra negative tall til positive tall.

Prosentendringer fra negative tall til 0 (null) = + 100, mens prosentendringer fra positive tall til 0 (null) = - 100.

Prosentendringer fra 0 til positive eller negative tall angis ikke (---). Det samme gjelder små tallstørrelser som vises som 0.

TIDLIGERE UTGITTE PUBLIKASJONER LIVSTATISTIKK I 2008/2009

Nr.:	Utgivelsesdato:	Statistikknavn:	Pr.
01/08	13.03.2008	Antall forsikringer og antall forsikrede	31.12.2007
02/08	01.04.2008	Markedsandeler - endelige tall og regnskapsstatistikk	31.12.2007
03/08	07.05.2008	Markedsandeler - endelige tall og regnskapsstatistikk	31.03.2008
	17.09.2008	(Revidert utgave med regnskapstall)	
04/08	17.09.2008	Markedsandeler - endelige tall og regnskapsstatistikk	30.06.2008
05/08	19.11.2008	Markedsandeler - endelige tall og regnskapsstatistikk	30.09.2008
01/09	18.03.2009	Antall forsikringer og antall forsikrede	31.12.2008