



LIVSTATISTIKK - 04/08

Markedsandeler - endelige tall og regnskapsstatistikk

2. kvartal 2008

Bransje- og selskapsfordelt premie og bestand

17.09.2008

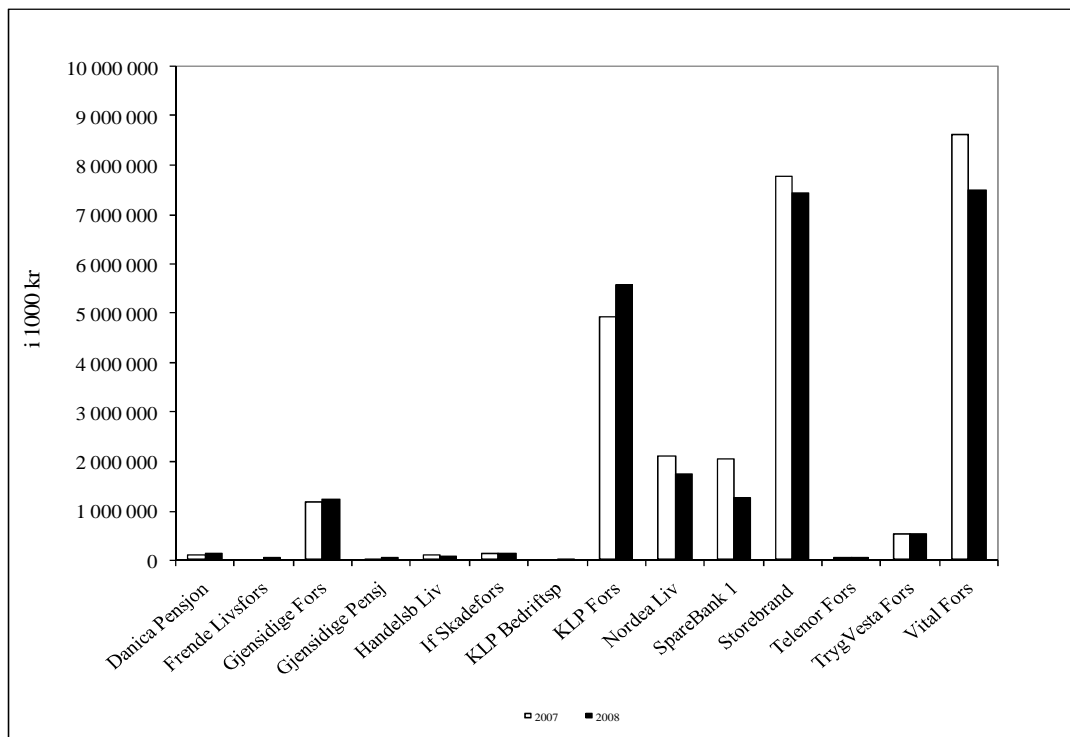
Endret 18.06.2009

INNHALDSFORTEGNELSE

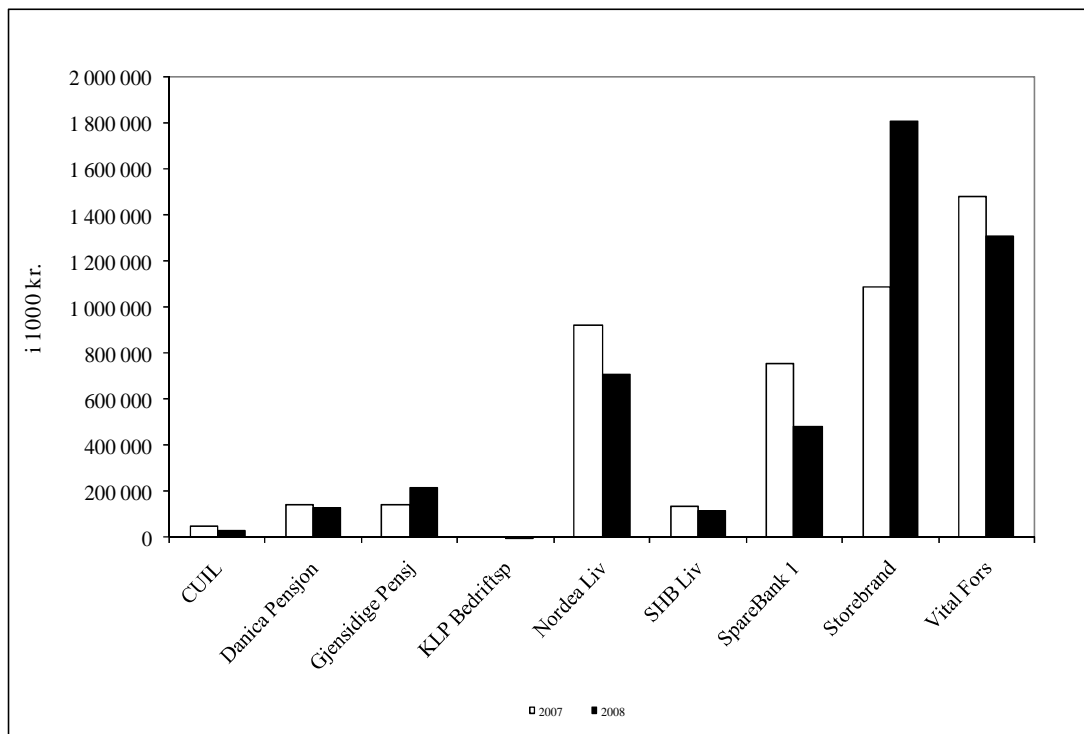
	Side
1. FIGURER	
Figur 1 Brutto forfalt premie livprodukter - produkter uten investeringsvalg	2
Figur 2 Brutto forfalt premie livprodukter - produkter med investeringsvalg	2
Figur 3 Nytegnnet premie livprodukter - produkter uten investeringsvalg	3
Figur 4 Nytegnnet premie livprodukter - produkter med investeringsvalg	3
Figur 5 Forsikringsfond livprodukter - produkter uten investeringsvalg	4
Figur 6 Forsikringsfond livprodukter - produkter med investeringsvalg	4
Figur 7 Netto tilflytting livprodukter - produkter uten investeringsvalg	5
Figur 8 Netto tilflytting liprodukter - produkter med investeringsvalg	5
2. TABELLER	
MARKEDSDEL	
Tabell 1a Hovedtall - produkter med og uten investeringsvalg	6
Tabell 1b Hovedtall - fordelt på bransjer	7
Tabell 2a Brutto forfalt premie og nytegnnet premie - produkter uten investeringsvalg	8
Tabell 2b Brutto forfalt premie og nytegnnet premie - produkter med investeringsvalg og sum alle produkter	13
Tabell 3a Forsikringsfond, overførte reserver fra/til og flytting gruppeliv - produkter uten investeringsvalg	17
Tabell 3b Forsikringsfond og overførte reserver fra/til - produkter med investeringsvalg og sum alle produkter	22
REGNSKAPSDEL	
Tabell 4a Resultatregnskap - alle produkter	26
Tabell 5a Utbetalte erstatninger og gjenforsikringsandel - produkter uten investeringsvalg	32
Tabell 5b Utbetalte erstatninger og gjenforsikringsandel - produkter med investeringsvalg, sum livsforsikring og sum alle produkter	38
Tabell 6 Balanse - alle produkter	42
Tabell 7 Diverse nøkkeltall - produkter uten investeringsvalg	48
3. NOTER OG KOMMENTARER	53

2. FIGURER

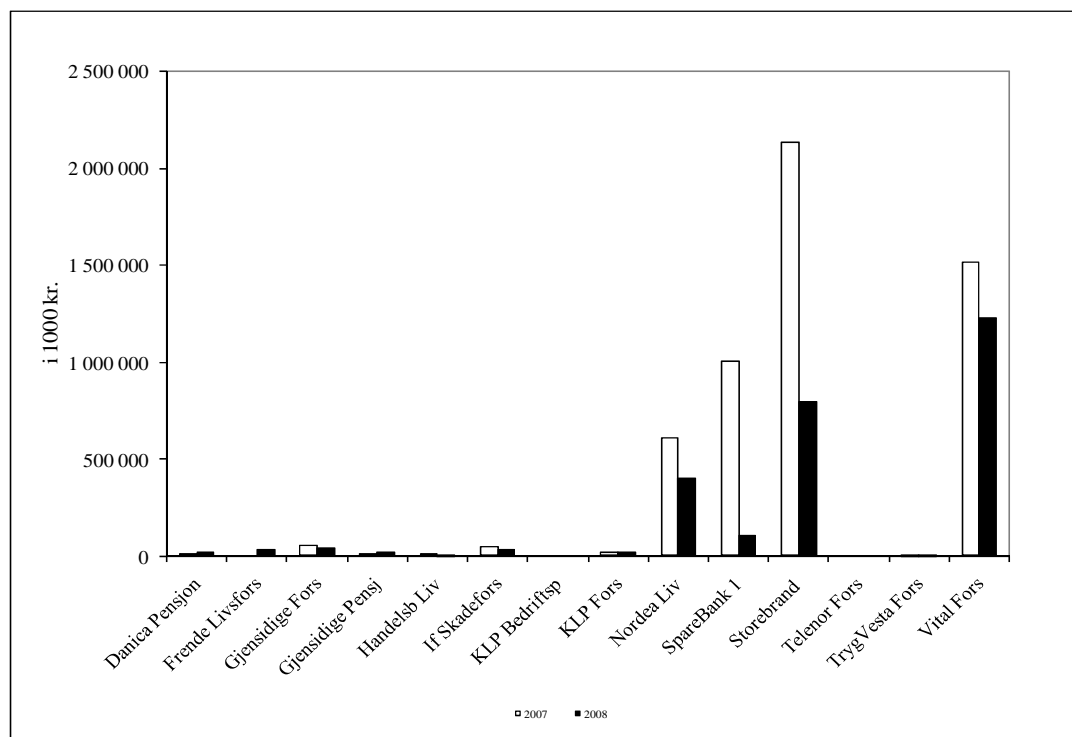
Figur 1 Brutto forfalt premie livprodukter - produkter uten investeringsvalg pr. 30.06



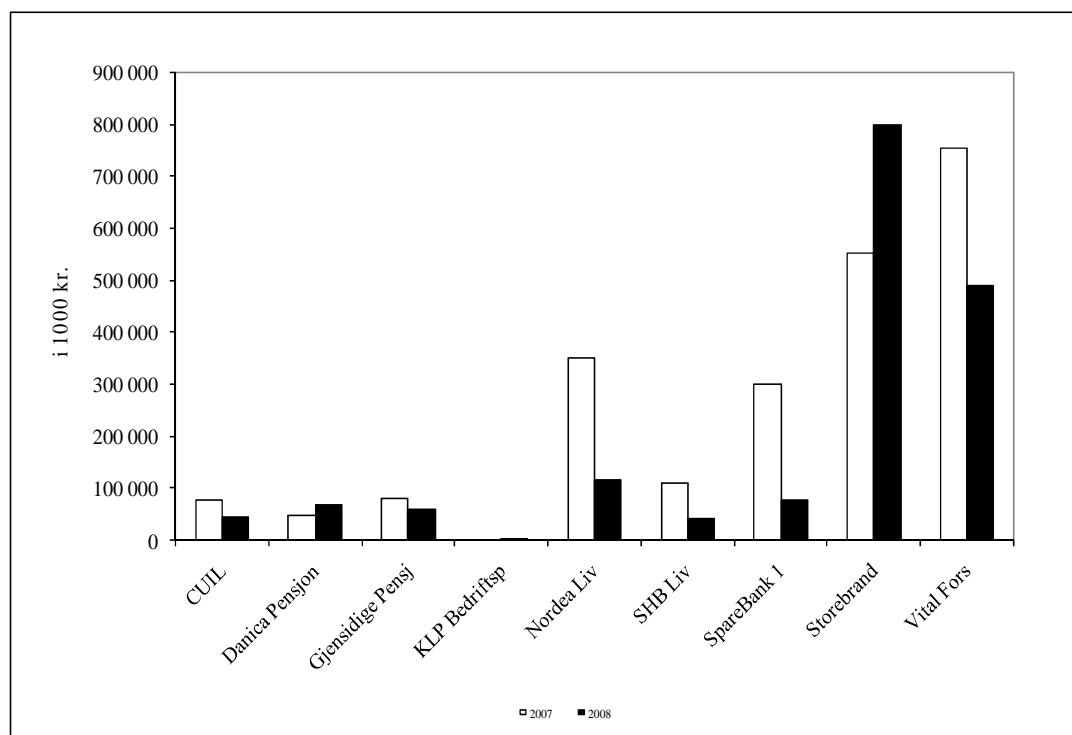
Figur 2 Brutto forfalt premie livprodukter - produkter med investeringsvalg pr. 30.06



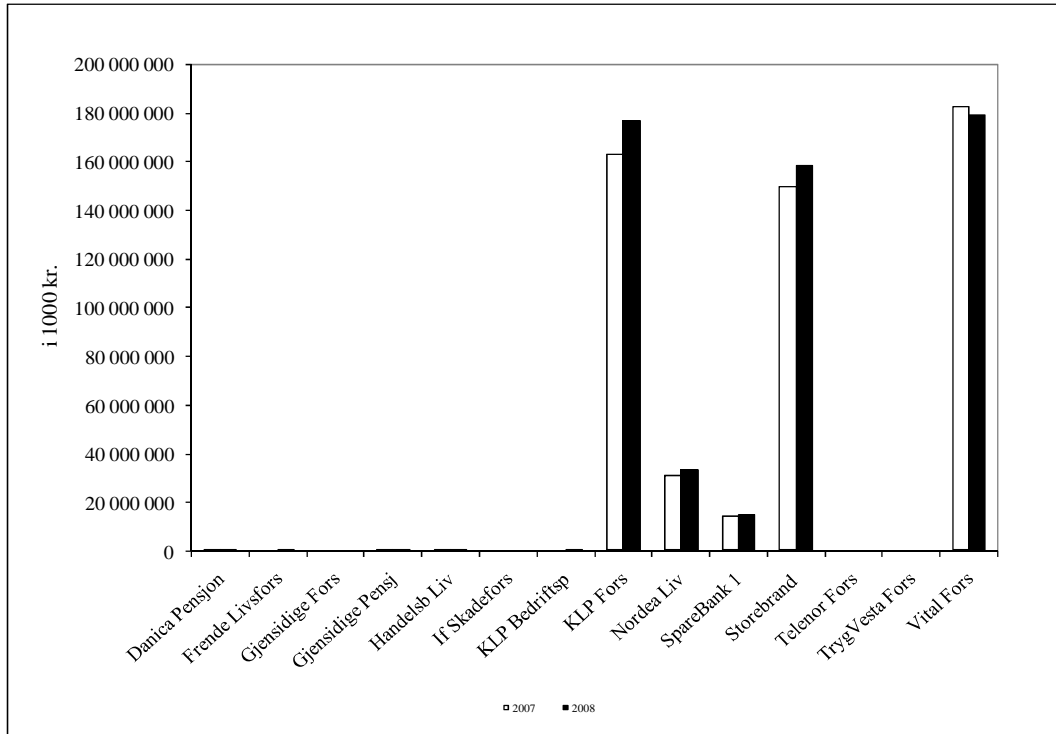
Figur 3 Nytegnnet premie livprodukter - produkter uten investeringsvalg pr. 30.06



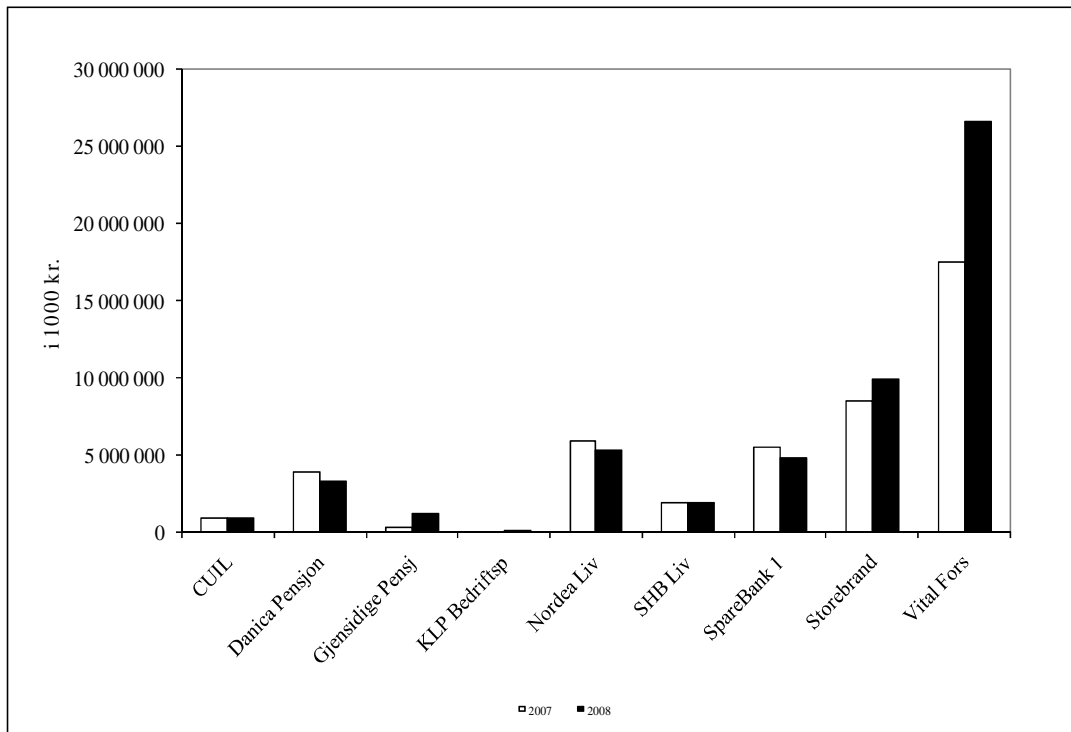
Figur 4 Nytegnnet premie livprodukter - produkter med investeringsvalg pr. 30.06



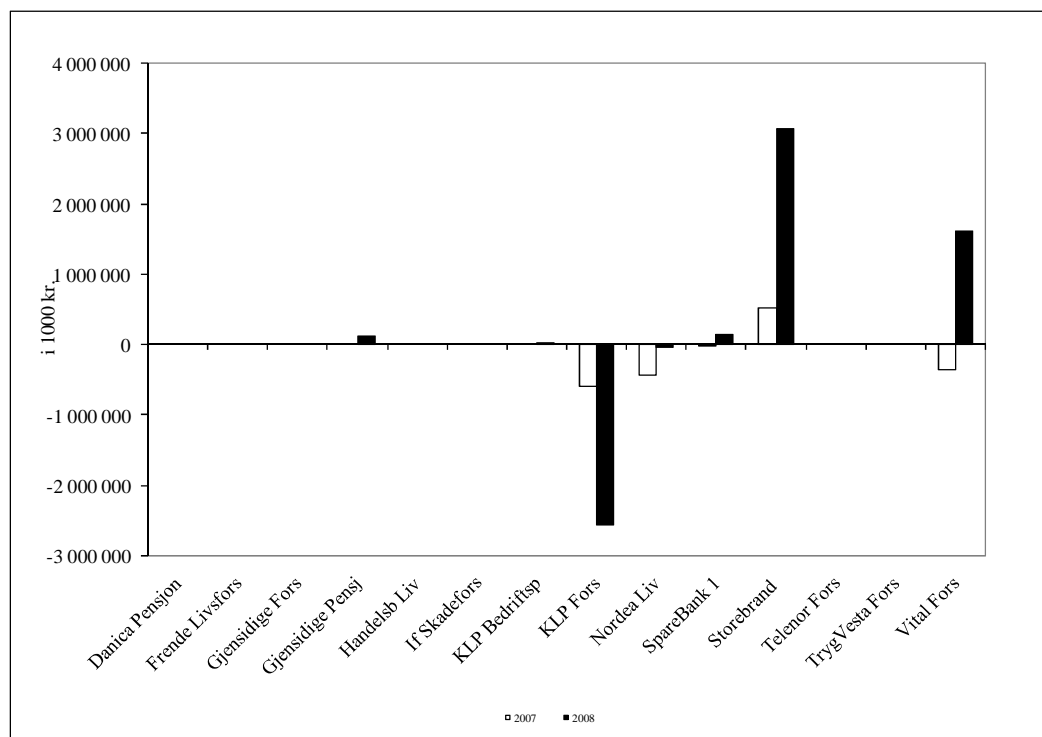
Figur 5 Forsikringsfond livprodukter - produkter uten investeringsvalg pr. 30.06



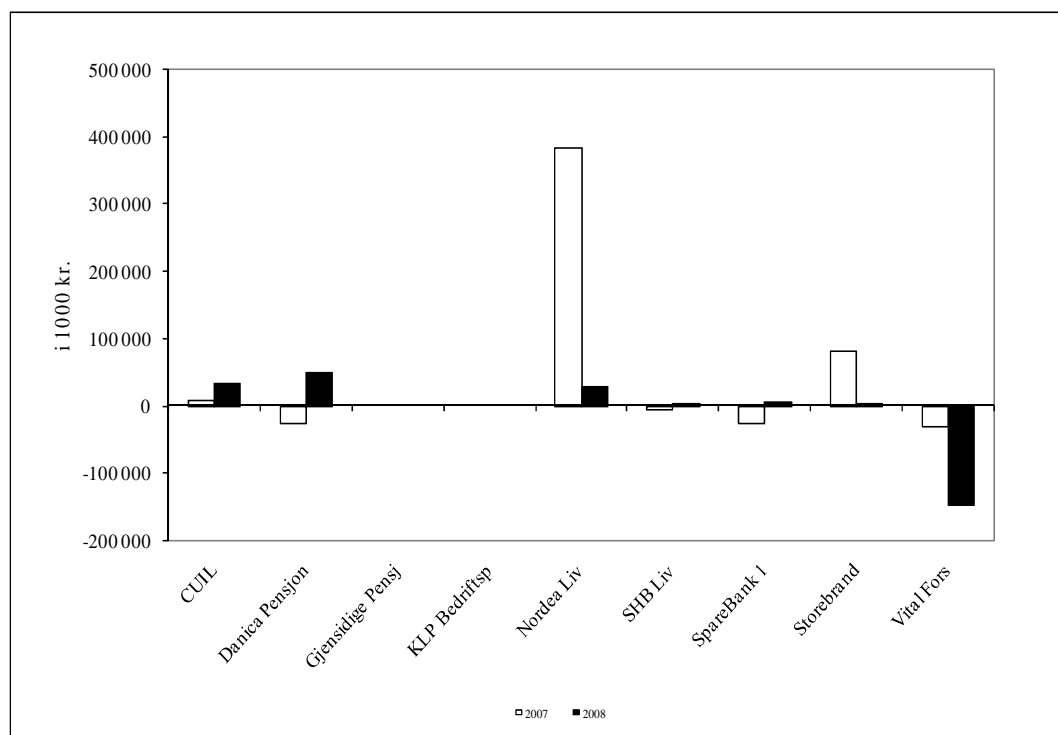
Figur 6 Forsikringsfond livprodukter - produkter med investeringsvalg pr. 30.06



Figur 7 Netto tilflytting livprodukter - produkter uten investeringsvalg pr. 30.06



Figur 8 Netto tilflytting livprodukter - produkter med investeringsvalg pr. 30.06



Tabell 1a Hovedtall

Produkter med og uten investeringsvalg

30.06.2008

Beløp i 1000 kroner	Brutto forfalt premie ¹⁾				Nyttebetalt premie ⁸⁾				Forsikringsfond ⁹⁾			
	2007	2008	%- endring	Markeds- andel	2007	2008	%- endring	Markeds- andel	2007	2008	%- endring	Markeds- andel
Produkter uten investeringsvalg												
Danica Pensjonsforsikring	103 899	112 403	8	0,4	12 618	14 109	12	0,5	240 374	295 318	23	0,1
Frende Livsforsikring	0	32 049	----	0,1	0	32 049	----	1,2	0	25 323	----	0,0
Gjensidige Forsikring	1 171 709	1 218 869	4	4,8	52 145	38 319	-27	1,4	0	0	0	0,0
Gjensidige Pensjon	7 145	25 708	260	0,1	9 004	16 290	81	0,6	9 897	231 045	999	0,0
Handelsbanken Liv	79 637	68 935	-13	0,3	12 892	600	-95	0,0	35 968	47 967	33	0,0
If Skadeforsikring NUF	128 565	116 915	-9	0,5	43 308	30 781	-29	1,2	0	0	0	0,0
KLP Bedriftspensjon AS	0	7 046	----	0,0	0	0	0	0,0	0	308 378	----	0,1
KLP Forsikring	4 925 646	5 554 623	13	21,7	14 048	13 420	-5	0,5	163 252 639	177 081 304	9	31,4
Nordea Liv	2 109 417	1 733 628	-18	6,8	608 001	400 244	-34	15,0	30 887 382	33 105 168	7	5,9
SpareBank 1 Livsforsikring	2 027 458	1 257 341	-38	4,9	1 004 970	102 133	-90	3,8	13 788 087	14 222 519	3	2,5
Storebrand Livsforsikring	7 757 888	7 435 289	-4	29,1	2 130 594	796 224	-63	29,8	149 476 525	158 671 919	6	28,2
Telenor Forsikring	32 353	24 654	-24	0,1	0	0	----	0,0	0	0	0	0,0
TrygVesta Forsikring	528 013	518 890	-2	2,0	3 070	3 169	3	0,1	0	0	0	0,0
Vital Forsikring	8 617 430	7 484 113	-13	29,2	1 511 919	1 227 368	-19	45,9	182 906 474	179 402 468	-2	31,8
Totalt uten investeringsvalg	27 489 160	25 590 463	-7	100,0	5 402 569	2 674 705	-51	100,0	540 597 346	563 391 409	4	100,0
Produkter med investeringsvalg												
CUIL	43 377	27 311	-37	0,6	78 281	44 095	-44	2,6	930 402	799 971	-14	1,5
Danica Pensjonsforsikring**	141 309	131 538	-7	2,7	47 243	67 102	42	4,0	3 853 319	3 222 974	-16	6,0
Gjensidige Pensjon	137 192	213 640	56	4,5	80 993	56 882	-30	3,4	250 493	1 069 262	327	2,0
KLP Bedriftspensjon AS	0	2 716	----	0,1	0	1 200	----	0,1	0	4 379	----	0,0
Nordea Liv	922 883	707 572	-23	14,8	351 961	115 753	-67	6,9	5 877 543	5 267 581	-10	9,9
SHB Liv	130 154	113 439	-13	2,4	109 230	41 002	-63	2,4	1 902 876	1 785 954	-6	3,3
SpareBank 1 Livsforsikring	755 436	483 049	-36	10,1	300 055	75 387	-75	4,5	5 524 437	4 697 676	-15	8,8
Storebrand Livsforsikring	1 085 318	1 806 999	67	37,7	551 427	798 964	45	47,3	8 526 620	9 869 813	16	18,5
Vital Forsikring	1 477 227	1 304 775	-12	27,2	754 873	488 127	-35	28,9	17 524 628	26 632 292	52	49,9
Totalt med investeringsvalg	4 692 896	4 791 039	2	100,0	2 274 063	1 688 510	-26	100,0	44 390 318	53 349 902	20	100,0
Alle produkter												
CUIL	43 377	27 311	-37	0,1	78 281	44 095	-44	1,0	930 402	799 971	-14	0,1
Danica Pensjonsforsikring**	245 208	243 941	-1	0,8	59 861	81 210	36	1,9	4 093 693	3 518 292	-14	0,6
Frende Livsforsikring	0	32 049	----	0,1	0	32 049	----	0,7	0	25 323	----	0,0
Gjensidige Forsikring	1 171 709	1 218 869	4	4,0	52 145	38 319	-27	0,9	0	0	----	0,0
Gjensidige Pensjon	144 337	239 348	66	0,8	89 997	73 172	-19	1,7	260 390	1 300 307	399	0,2
Handelsbanken Liv	79 637	68 935	-13	0,2	12 892	600	-95	0,0	35 968	47 967	33	0,0
If Skadeforsikring NUF	128 565	116 915	-9	0,4	43 308	30 781	-29	0,7	0	0	----	0,0
KLP Bedriftspensjon AS	0	9 762	----	0,0	0	1 200	----	0,0	0	312 757	----	0,1
KLP Forsikring	4 925 646	5 554 623	13	18,3	14 048	13 420	-5	0,3	163 252 639	177 081 304	9	28,7
Nordea Liv	3 032 300	2 441 200	-20	8,0	959 962	515 996	-46	11,8	36 764 925	38 372 749	4	6,2
SHB Liv	130 154	113 439	-13	0,4	109 230	41 002	-63	0,9	1 902 876	1 785 954	-6	0,3
SpareBank 1 Livsforsikring	2 782 894	1 740 390	-38	5,7	1 305 025	177 520	-86	4,1	19 312 524	18 920 195	-2	3,1
Storebrand Livsforsikring	8 843 206	9 242 288	5	30,4	2 682 021	1 595 188	-41	36,6	158 003 145	168 541 732	7	27,3
Telenor Forsikring	32 353	24 654	-24	0,1	0	0	----	0,0	0	0	----	0,0
TrygVesta Forsikring	528 013	518 890	-2	1,7	3 070	3 169	3	0,1	0	0	----	0,0
Vital Forsikring	10 094 657	8 788 888	-13	28,9	2 266 792	1 715 495	-24	39,3	200 431 102	206 034 760	3	33,4
Totalt	32 182 056	30 381 502	-6	100,0	7 676 633	4 363 216	-43	100,0	584 987 664	616 741 312	5	100,0

Noter : Se "Noter og kommentarer"

Tabell 1b Hovedtall Fordelt på bransjer

30.06.2008

Beløp i 1.000 kr.	Produkter uten investeringsvalg			Produkter med investeringsvalg			Sum alle produkter		
	2007	2008	% endring	2007	2008	% endring	2007	2008	% endring
Brutto forfalt premie ¹⁾									
Individuell kapitalforsikring	6 452 157	3 412 116	-47	1 832 117	1 364 720	-26	8 284 275	4 776 836	-42
Individuell pensjonsforsikring	1 875 812	926 580	-51	191 370	123 066	-36	2 067 182	1 049 646	-49
Gruppeliv	2 384 301	2 480 857	4				2 384 301	2 480 857	4
Privat kollektiv pensjon	9 307 068	10 683 510	15	2 669 408	3 303 253	24	11 976 476	13 986 763	17
- herav innskuddsbasert *	147 677	137 579	-7	2 669 408	3 303 253	24	2 817 085	3 440 832	22
Kommunal kollektiv pensjon ²⁷⁾	7 467 227	8 087 667	8				7 467 227	8 087 667	8
Foreningskollektiv	2 595	-266	-110				2 595	-266	-110
Totalt brutto forfalt premie	27 489 160	25 590 463	-7	4 692 896	4 791 039	2	32 182 056	30 381 502	-6
Nytegnet premie ⁸⁾									
Individuell kapitalforsikring	3 537 261	1 809 270	-49	1 511 255	1 132 348	-25	5 048 516	2 941 618	-42
Individuell pensjonsforsikring	1 553 340	531 418	-66	68 947	25 161	-64	1 622 287	556 579	-66
Gruppeliv	89 673	89 857	0				89 673	89 857	0
Privat kollektiv pensjon	220 547	241 713	10	693 861	531 001	-24	914 409	772 714	-16
- herav innskuddsbasert *	7 657	5 897	-23	693 861	531 001	-24	701 519	536 898	-24
Kommunal kollektiv pensjon ²⁷⁾	1 133	2 447	116				1 133	2 447	116
Foreningskollektiv	614	0	-100				614	0	-100
Totalt nytegnet premie	5 402 569	2 674 705	-51	2 274 063	1 688 510	-26	7 676 633	4 363 216	-43
Forsikringsfond ⁹⁾									
Individuell kapitalforsikring	33 945 358	27 573 080	-19	10 320 442	8 998 224	-13	44 265 800	36 571 305	-17
Individuell pensjonsforsikring	77 764 879	73 905 108	-5	24 941 666	20 317 160	-19	102 706 545	94 222 269	-8
Gruppeliv	0	0	0				0	0	0
Privat kollektiv pensjon	224 859 575	238 187 993	6	9 128 211	24 034 517	163	233 987 785	262 222 510	12
- herav innskuddsbasert *	635 803	703 217	11	9 128 211	14 270 111	56	9 764 014	14 973 328	53
Kommunal kollektiv pensjon ²⁷⁾	199 381 525	219 039 362	10				199 381 525	219 039 362	10
Foreningskollektiv	4 646 009	4 685 866	1				4 646 009	4 685 866	1
Totalt forsikringsfond	540 597 346	563 391 409	4	44 390 318	53 349 902	20	584 987 664	616 741 312	5
Forvaltningskapital								699 475 283	----
Overførte reserver fra andre ¹⁰⁾									
Individuell kapitalforsikring	16 455	67 263	309	510 971	106 412	-79	527 426	173 675	-67
Individuell pensjonsforsikring	271 156	246 904	-9	307 458	654 759	113	578 615	901 663	56
Privat kollektiv pensjon	3 197 347	6 068 730	90	136 898	233 452	71	3 334 244	6 302 181	89
Kommunal kollektiv pensjon ²⁷⁾	1 046 510	1 863 512	78				1 046 510	1 863 512	78
Foreningskollektiv	9 098	4 652	-49				9 098	4 652	-49
Totalt overførte reserver fra andre	4 540 566	8 251 060	82	955 326	994 622	4	5 495 893	9 245 682	68
Flytting fra andre ¹¹⁾									
Gruppeliv	194 922	170 242	-13				194 922	170 242	58
Overførte reserver til andre ¹²⁾									
Individuell kapitalforsikring	417 582	10 945	-97	40 740	29 651	-27	458 322	40 596	-91
Individuell pensjonsforsikring	651 139	316 381	-51	361 182	252 356	-30	1 012 321	568 736	-44
Privat kollektiv pensjon	3 304 561	2 564 598	-22	161 279	356 587	121	3 465 841	2 921 185	-16
Kommunal kollektiv pensjon ²⁷⁾	988 458	2 860 431	189				988 458	2 860 431	189
Foreningskollektiv	45 337	101 093	123				45 337	101 093	123
Totalt overførte reserver til andre	5 407 077	5 853 448	8	563 201	638 594	13	5 970 279	6 492 042	9
Flytting til andre ¹¹⁾									
Gruppeliv	241 567	185 623	-23				241 567	185 623	-23
Netto overførte reserver fra andre ¹⁰⁾⁽¹²⁾									
Individuell kapitalforsikring	-401 127	56 318	-114	470 230	76 761	-84	69 103	133 079	93
Individuell pensjonsforsikring	-379 983	-69 477	-82	-53 723	402 403	-849	-433 706	332 926	-177
Privat kollektiv pensjon	-107 215	3 504 132	-999	-24 382	-123 136	405	-131 596	3 380 996	-999
Kommunal kollektiv pensjon ²⁷⁾	58 052	-996 919	-999				58 052	-996 919	-999
Foreningskollektiv	-36 239	-96 441	166				-36 239	-96 441	166
Totalt netto overførte reserver fra andre	-866 511	2 397 612	-377	392 125	356 029	-9	-474 386	2 753 641	-681
Netto flytting fra andre ¹¹⁾									
Gruppeliv	-46 645	-15 381	-67				-46 645	-15 381	-67
Aktiva**									
Aksjer		20	----						
Obligasjoner		49	----						
Eiendom		7	----						
Utlån		10	----						
Annet		14	----						

*: "Innskuddsbasert" er summen av "Engangsbetalt" og "Innskuddspensjon"

** : Aktivpostenes prosentvise andel av kollektivporteføljen pr. 30.06.2008

Noter : Se "Noter og kommentarer"

Tabell 2a Brutto forfalt premie og nyttegnet premie Produkter uten investeringsvalg

30.06.2008

Produkter uten investeringsvalg	Danica Pensjonsforsikring				Frende Livsforsikring				Gjensidige Forsikring			
	2007	2008	%- endring	Markeds- andel	2007	2008	%- endring	Markeds- andel	2007	2008	%- endring	Markeds- andel
<i>Beløp i 1000 kroner</i>												
Brutto forfalt premie ¹⁾												
Individuell kapital	103 899	103 879	0	3,0	29 708	----	0,9	534 558	531 644	-1	15,6	
Rene risikoprodukt ^{2) 30)}	103 899	103 879	0	9,1	19 378	----	1,7	534 558	531 644	-1	46,8	
Individuell pensjon												
Gruppeliv					2 341	----	0,1	637 151	687 225	8	27,7	
Bedrift ³⁾					2 341	----	0,1	488 526	547 514	12	32,3	
Privat ⁴⁾					0	----	0,0	148 625	139 711	-6	17,8	
Privat kollektiv pensjon		8 524	----	0,1								
Ytelsesbasert		0	----	0,0								
Innskuddsbasert		8 524	----	6,2								
Engangsbetalt ⁵⁾		0	----	0,0								
Innskuddspensjon ⁶⁾		8 524	----	6,2								
Innenfor LOF/LOI ⁷⁾		8 524	----	0,1								
Ytelsesbasert		0	----	0,0								
Innskuddsbasert		8 524	----	6,2								
Engangsbetalt ⁵⁾		0	----	0,0								
Innskuddspensjon ⁶⁾		8 524	----	6,2								
Utenfor LOF/LOI - Livrenter		0	----	0,0								
Kommunal kollektiv pensjon ²⁷⁾												
Foreningskollektiv												
Totalt alle bransjer	103 899	112 403	8	0,4	32 049	----	0,1	1 171 709	1 218 869	4	4,8	
Nyttegnet premie ⁸⁾												
Individuell kapital	12 618	12 008	-5	0,7	29 708	----	1,6	37 241	29 815	-20	1,6	
Rene risikoprodukt ^{2) 30)}	12 618	12 008	-5	9,1	19 378	----	14,7	37 241	29 815	-20	22,7	
Individuell pensjon												
Gruppeliv					2 341	----	2,6	14 904	8 504	-43	9,5	
Bedrift ³⁾					2 341	----	4,4	8 853	1 124	-87	2,1	
Privat ⁴⁾					0	----	0,0	6 051	7 380	22	20,4	
Privat kollektiv pensjon		2 101	----	0,9								
Ytelsesbasert		0	----	0,0								
Innskuddsbasert		2 101	----	35,6								
Engangsbetalt ⁵⁾		0	----	0,0								
Innskuddspensjon ⁶⁾		2 101	----	37,4								
Innenfor LOF/LOI ⁷⁾		2 101	----	0,9								
Ytelsesbasert		0	----	0,0								
Innskuddsbasert		2 101	----	37,6								
Engangsbetalt ⁵⁾		0	----	0,0								
Innskuddspensjon ⁶⁾		2 101	----	37,6								
Utenfor LOF/LOI - Livrenter		0	----	0,0								
Kommunal kollektiv pensjon ²⁷⁾												
Foreningskollektiv												
Totalt alle bransjer	12 618	14 109	12	0,5	32 049	----	1,2	52 145	38 319	-27	1,4	

Noter: Se "Noter og kommentarer"

Tabell 2a forts.
Produkter uten investeringsvalg

30.06.2008

Produkter uten investeringsvalg	Gjensidige Pensjon				Handelsbanken Liv				If Skadeforsikring NUF			
	2007	2008	%-endring	Markedsandel	2007	2008	%-endring	Markedsandel	2007	2008	%-endring	Markedsandel
<i>Beløp i 1000 kroner</i>												
<i>Brutto forfalt premie ¹⁾</i>												
Individuell kapital					10 658	11 215	5	0,3	15 827	27 657	74,7	0,8
Rene risikoprodukt ^{2) 30)}					10 658	11 215	5	1,0	15 827	27 657	74,7	2,4
Individuell pensjon	974	10 519	980	1,1	286	292	2	0,0				
Gruppeliv					59 087	46 213	-22	1,9	112 738	89 258	-20,8	3,6
Bedrift ³⁾					11 966	7 947	-34	0,5	112 738	89 258	-20,8	5,3
Privat ⁴⁾					47 121	38 266	-19	4,9	0	0	----	0,0
Privat kollektiv pensjon	6 171	15 189	146,1	0,1	9 606	11 215	17	0,1				
Ytelsesbasert	6 171	15 189	146,1	0,1	9 606	11 215	17	0,1				
Innskuddsbasert	0	0	----	0,0	0	0	----	0,0				
Engangsbetalt ⁵⁾	0	0	----	0,0	0	0	----	0,0				
Innskuddspensjon ⁶⁾	0	0	----	0,0	0	0	----	0,0				
Innenfor LOF/LOI ⁷⁾	6 171	15 189	146,1	0,1	9 606	11 215	17	0,1				
Ytelsesbasert	6 171	15 189	146,1	0,1	9 606	11 215	17	0,1				
Innskuddsbasert	0	0	----	0,0	0	0	----	0,0				
Engangsbetalt ⁵⁾	0	0	----	0,0	0	0	----	0,0				
Innskuddspensjon ⁶⁾	0	0	----	0,0	0	0	----	0,0				
Utenfor LOF/LOI - Livrenter	0	0	----	0,0	0	0	----	0,0				
Kommunal kollektiv pensjon ²⁷⁾					0	0	----	0,0				
Foreningskollektiv												
Totalt alle bransjer	7 145	25 708	260	0,1	79 637	68 935	-13	0,3	128 565	116 915	-9	0,5
<i>Nvtegnnet premie ⁸⁾</i>												
Individuell kapital					515	600	17	0,0	7 630	9 827	28,8	0,5
Rene risikoprodukt ^{2) 30)}					515	600	17	0,5	7 630	9 827	28,8	7,5
Individuell pensjon	2 908	9 925	241,3	1,9	286		-100	0,0				
Gruppeliv					2 485		-100	0,0	35 678	20 954	-41,3	23,3
Bedrift ³⁾					0		----	0,0	35 678	20 954	-41,3	39,1
Privat ⁴⁾					2 485		-100	0,0	0	0	----	0,0
Privat kollektiv pensjon	6 096	6 365	4,4	2,6	9 606		-100	0,0				
Ytelsesbasert	6 096	6 365	4,4	2,7	9 606		-100	0,0				
Innskuddsbasert	0	0	----	0,0	0		----	0,0				
Engangsbetalt ⁵⁾	0	0	----	0,0	0		----	0,0				
Innskuddspensjon ⁶⁾	0	0	----	0,0	0		----	0,0				
Innenfor LOF/LOI ⁷⁾	6 096	6 365	4,4	2,7	9 606		-100	0,0				
Ytelsesbasert	6 096	6 365	4,4	2,8	9 606		-100	0,0				
Innskuddsbasert	0	0	----	0,0	0		----	0,0				
Engangsbetalt ⁵⁾	0	0	----	0,0	0		----	0,0				
Innskuddspensjon ⁶⁾	0	0	----	0,0	0		----	0,0				
Utenfor LOF/LOI - Livrenter	0	0	----	0,0	0		----	0,0				
Kommunal kollektiv pensjon ²⁷⁾					0		----	0,0				
Foreningskollektiv												
Totalt alle bransjer	9 004	16 290	81	0,6	12 892	600	-95	0,0	43 308	30 781	-29	1,2

Noter: Se "Noter og kommentarer"

Tabell 2a forts.
Produkter uten investeringsvalg

30.06.2008

Produkter uten investeringsvalg	KLP				KLP Forsikring				Nordea Liv*			
	2007	2008	%- endring	Markeds- andel	2007	2008	%- endring	Markeds- andel	2007	2008	%- endring	Markeds- andel
<i>Beløp i 1000 kroner</i>												
Brutto forfalt premie ¹⁾												
Individuell kapital									224 427	196 618	-12	5,8
Rene risikoprodukt ^{2) 30)}									126 374	130 353	3	11,5
Individuell pensjon									555 921	119 902	-78	12,9
Gruppeliv					81 997	86 118	5	3,5	15	6	-57	0,0
Bedrift ³⁾					67 588	73 233	8	4,3	0	0	----	0,0
Privat ⁴⁾					14 409	12 885	-11	1,6	15	6	-57	0,0
Privat kollektiv pensjon		7 046	----	0,1	14 680		-100	0,0	1 329 054	1 417 102	7	13,3
Ytelsesbasert		7 046	----	0,1	14 680		-100	0,0	1 199 179	1 343 320	12	12,7
Innskuddsbasert		0	----	0,0	0		----	0,0	129 875	73 782	-43	53,6
Engangsbetalt ⁵⁾		0	----	0,0	0		----	0,0	1 352	37	-97	100,0
Innskuddspensjon ⁶⁾		0	----	0,0	0		----	0,0	128 523	73 746	-43	53,6
Innenfor LOF/LOI ⁷⁾		7 046	----	0,1	14 680		-100	0,0	1 293 152	1 412 064	9	13,4
Ytelsesbasert		7 046	----	0,1	14 680		-100	0,0	1 164 629	1 338 318	15	12,8
Innskuddsbasert		0	----	0,0	0		----	0,0	128 523	73 746	-43	53,6
Engangsbetalt ⁵⁾		0	----	0,0	0		----	0,0	0	0	----	0,0
Innskuddspensjon ⁶⁾		0	----	0,0	0		----	0,0	128 523	73 746	-43	53,6
Utenfor LOF/LOI - Livrenter		0	----	0,0	0		----	0,0	35 903	5 038	-86	4,4
Kommunal kollektiv pensjon ²⁷⁾					4 828 969	5 468 505	13	67,6				
Foreningskollektiv												
Totalt alle bransjer		7 046	----	0,0	4 925 646	5 554 623	13	21,7	2 109 417	1 733 628	-18	6,8
Nytegnet premie ⁸⁾												
Individuell kapital									45 825	180 323	294	10,0
Rene risikoprodukt ^{2) 30)}									14 928	13 631	-9	10,4
Individuell pensjon									531 359	130 396	-76	24,5
Gruppeliv					14 048	13 420	-5	14,9	0	0	----	0,0
Bedrift ³⁾					14 048	13 420	-5	25,0	0	0	----	0,0
Privat ⁴⁾					0	0	----	0,0	0	0	----	0,0
Privat kollektiv pensjon		0	----	0,0	0		----	0,0	30 817	89 525	191	37,0
Ytelsesbasert		0	----	0,0	0		----	0,0	30 640	89 111	191	37,8
Innskuddsbasert		0	----	0,0	0		----	0,0	177	414	133	7,0
Engangsbetalt ⁵⁾		0	----	0,0	0		----	0,0	177	276	56	100,0
Innskuddspensjon ⁶⁾		0	----	0,0	0		----	0,0	0	138	----	2,5
Innenfor LOF/LOI ⁷⁾		0	----	0,0	0		----	0,0	30 054	88 302	194	37,4
Ytelsesbasert		0	----	0,0	0		----	0,0	30 054	88 202	194	38,3
Innskuddsbasert		0	----	0,0	0		----	0,0	0	100	----	1,8
Engangsbetalt ⁵⁾		0	----	0,0	0		----	0,0	0	0	----	0,0
Innskuddspensjon ⁶⁾		0	----	0,0	0		----	0,0	0	100	----	1,8
Utenfor LOF/LOI - Livrenter		0	----	0,0	0		----	0,0	763	1 222	60	21,0
Kommunal kollektiv pensjon ²⁷⁾					0	0	----	0,0				
Foreningskollektiv												
Totalt alle bransjer		0	----	0,0	14 048	13 420	-5	0,5	608 001	400 244	-34	15,0

Noter: Se "Noter og kommentarer"

*2008-tall for nytegning Individuell kapital: Omfatter produkter som ikke regnskapsføres i Norge - 158,6 mill.

Tabell 2a forts.
Produkter uten investeringsvalg

30.06.2008

Produkter uten investeringsvalg	SpareBank 1 Livsforsikring				Storebrand Livsforsikring				Telenor Forsikring			
	2007	2008	%-endring	Markedsandel	2007	2008	%-endring	Markedsandel	2007	2008	%-endring	Markedsandel
<i>Beløp i 1000 kroner</i>												
<i>Brutto forfalt premie ¹⁾</i>												
Individuell kapital	1 196 257	312 954	-74	9,2	1 817 011	1 013 263	-44	29,7				
Rene risikoprodukt ^{2) 30)}	173 559	192 464	11	16,9	88 457	89 213	1	7,8				
Individuell pensjon	99 549	108 682	9	11,7	739 291	282 462	-62	30,5				
Gruppeliv	309 129	322 906	5	13,0	440 913	490 590	11	19,8	32 353	24 654	-24	1,0
Bedrift ³⁾	39 457	39 832	1	2,4	417 848	464 414	11	27,4	32 353	24 654	-24	1,5
Privat ⁴⁾	269 673	283 074	5	36,0	23 065	26 176	14	3,3	0	0	----	0,0
Privat kollektiv pensjon	422 523	512 799	21	4,8	3 460 787	4 405 238	27	41,2				
Ytelsesbasert	422 523	476 098	13	4,5	3 442 985	4 386 667	27	41,6				
Innskuddsbasert	0	36 701	----	26,7	17 802	18 571	4	13,5				
Engangsbetalt ⁵⁾	0	0	----	0,0	0	0	----	0,0				
Innskuddspensjon ⁶⁾	0	36 701	----	26,7	17 802	18 571	4	13,5				
Innenfor LOF/LOI ⁷⁾	422 523	512 799	21	4,9	3 417 568	4 314 885	26	40,8				
Ytelsesbasert	422 523	476 098	13	4,6	3 399 766	4 296 314	26	41,2				
Innskuddsbasert	0	36 701	----	26,7	17 802	18 571	4	13,5				
Engangsbetalt ⁵⁾	0	0	----	0,0	0	0	----	0,0				
Innskuddspensjon ⁶⁾	0	36 701	----	26,7	17 802	18 571	4	13,5				
Utenfor LOF/LOI - Livrenter	0	0	----	0,0	43 219	90 353	109	78,5				
Kommunal kollektiv pensjon ²⁷⁾					1 298 259	1 244 071	-4	15,4				
Foreningskollektiv					1 627	-335	-121	125,9				
Totalt alle bransjer	2 027 458	1 257 341	-38	4,9	7 757 888	7 435 289	-4	29,1	32 353	24 654	-24	0,1
<i>Vitegnet premie ⁸⁾</i>												
Individuell kapital	938 807	35 985	-96	2,0	1 301 550	500 771	-62	27,7				
Rene risikoprodukt ^{2) 30)}	34 448	35 843	4	27,2	3 389	4 190	24	3,2				
Individuell pensjon	51 831	36 410	-30	6,9	687 034	177 753	-74	33,4				
Gruppeliv	1 399	22 181	999	24,7	14 322	14 457	1	16,1	0	0	----	0,0
Bedrift ³⁾	1 399	672	-52	1,3	14 322	14 457	1	26,9	0	0	----	0,0
Privat ⁴⁾	0	21 509	----	59,4	0	0	----	0,0	0	0	----	0,0
Privat kollektiv pensjon	12 933	7 557	-42	3,1	126 555	100 796	-20	41,7				
Ytelsesbasert	12 933	6 988	-46	3,0	119 075	97 984	-18	41,6				
Innskuddsbasert	0	570	----	9,7	7 480	2 812	-62	47,7				
Engangsbetalt ⁵⁾	0	0	----	0,0	0	0	----	0,0				
Innskuddspensjon ⁶⁾	0	570	----	10,1	7 480	2 812	-62	50,0				
Innenfor LOF/LOI ⁷⁾	12 933	7 557	-42	3,2	123 429	98 880	-20	41,9				
Ytelsesbasert	12 933	6 988	-46	3,0	115 949	96 068	-17	41,7				
Innskuddsbasert	0	570	----	10,2	7 480	2 812	-62	50,4				
Engangsbetalt ⁵⁾	0	0	----	0,0	0	0	----	0,0				
Innskuddspensjon ⁶⁾	0	570	----	10,2	7 480	2 812	-62	50,4				
Utenfor LOF/LOI - Livrenter	0	0	----	0,0	3 126	1 916	-39	32,9				
Kommunal kollektiv pensjon ²⁷⁾					1 133	2 447	116	100,0				
Foreningskollektiv					0	0	----	0,0				
Totalt alle bransjer	1 004 970	102 133	-90	3,8	2 130 594	796 224	-63	29,8	0	0	----	0,0

Noter: Se "Noter og kommentarer"

Tabell 2a forts.
Produkter uten investeringsvalg

30.06.2008

Produkter uten investeringsvalg	TrygVesta Forsikring				Vital Forsikring				Totalt produkter uten investeringsvalg		
	2007	2008	%- endring	Markeds- andel	2007	2008	%- endring	Markeds- andel	2007	2008	%- endring
<i>Beløp i 1000 kroner</i>											
<i>Brutto forfalt premie ¹⁾</i>											
Individuell kapital					2 549 520	1 185 178	-54	34,7	6 452 157	3 412 116	-47
Rene risikoprodukt ^{2) 30)}					11 170	30 992	178	2,7	1 064 502	1 136 794	7
Individuell pensjon					479 791	404 723	-16	43,7	1 875 812	926 580	-51
Gruppeliv	528 013	518 890	-2	20,9	182 905	212 655	16	8,6	2 384 301	2 480 857	4
Bedrift ³⁾	348 435	343 758	-1	20,3	24 379	101 624	317	6,0	1 543 290	1 694 575	10
Privat ⁴⁾	179 577	175 132	-3	22,3	158 526	111 031	-30	14,1	841 011	786 282	-7
Privat kollektiv pensjon					4 064 247	4 306 397	6	40,3	9 307 068	10 683 510	15
Ytelsesbasert					4 064 247	4 306 397	6	40,8	9 159 391	10 545 931	15
Innskuddsbasert					0	0	----	0,0	147 677	137 579	-7
Engangsbetalt ⁵⁾					0	0	----	0,0	1 352	37	-97
Innskuddspensjon ⁶⁾					0	0	----	0,0	146 325	137 542	-6
Innenfor LOF/LOI ⁷⁾					4 044 717	4 286 656	6	40,6	9 208 416	10 568 377	15
Ytelsesbasert					4 044 717	4 286 656	6	41,1	9 062 091	10 430 835	15
Innskuddsbasert					0	0	----	0,0	146 325	137 542	-6
Engangsbetalt ⁵⁾					0	0	----	0,0	0	0	----
Innskuddspensjon ⁶⁾					0	0	----	0,0	146 325	137 542	-6
Utenfor LOF/LOI - Livrenter					19 530	19 741	1	17,1	98 652	115 133	15
Kommunal kollektiv pensjon ²⁷⁾					1 339 999	1 375 091	3	17,0	7 467 227	8 087 667	8
Foreningskollektiv					968	69	-93	-25,9	2 595	-266	-110
Totalt alle bransjer	528 013	518 890	-2	2,0	8 617 430	7 484 113	-13	29,2	27 489 160	25 590 463	-7
<i>Nytegnet premie ⁸⁾</i>											
Individuell kapital					1 193 076	1 010 234	-15	55,8	3 537 261	1 809 270	-49
Rene risikoprodukt ^{2) 30)}					3 172	6 253	97	4,8	113 940	131 545	16
Individuell pensjon					279 922	176 934	-37	33,3	1 553 340	531 418	-66
Gruppeliv	3 070	3 169	3	3,5	3 767	4 831	28	5,4	89 673	89 857	0
Bedrift ³⁾	0	0	----	0,0	404	679	68	1,3	74 704	53 647	-28
Privat ⁴⁾	3 070	3 169	3	8,8	3 363	4 152	24	11,5	14 969	36 210	142
Privat kollektiv pensjon					34 540	35 369	2	14,6	220 547	241 713	10
Ytelsesbasert					34 540	35 369	2	15,0	212 890	235 816	11
Innskuddsbasert					0	0	----	0,0	7 657	5 897	-23
Engangsbetalt ⁵⁾					0	0	----	0,0	177	276	56
Innskuddspensjon ⁶⁾					0	0	----	0,0	7 480	5 621	-25
Innenfor LOF/LOI ⁷⁾					34 540	32 692	-5	13,9	216 658	235 897	9
Ytelsesbasert					22 923	32 692	43	14,2	197 561	230 314	17
Innskuddsbasert					0	0	----	0,0	7 480	5 583	-25
Engangsbetalt ⁵⁾					0	0	----	0,0	0	0	----
Innskuddspensjon ⁶⁾					0	0	----	0,0	7 480	5 583	-25
Utenfor LOF/LOI - Livrenter					11 617	2 677	-77	46,0	15 507	5 816	-62
Kommunal kollektiv pensjon ²⁷⁾					0	0	----	0,0	1 133	2 447	116
Foreningskollektiv					614	0	-100	0,0	614	0	-100
Totalt alle bransjer	3 070	3 169	3	0,1	1 511 919	1 227 368	-19	45,9	5 402 569	2 674 705	-51

Noter: Se "Noter og kommentarer"

**Tabell 2b Brutto forfalt premie og nyttegnet premie
Produkter med investeringsvalg**

30.06.2008

Produkter med investeringsvalg	Commercial Union International Life (CUIL)				Danica Pensjonsforsikring**				Gjensidige Pensjon			
	2007	2008	%- endring	Markeds- andel	2007	2008	%- endring	Markeds- andel	2007	2008	%- endring	Markeds- andel
<i>Beløp i 1000 kroner</i>												
Brutto forfalt premie ¹⁾												
Individuell kapital	42 716	27 011	-37	2,0	43 925	33 469	-24	2,5				
Rene risikoprodukt ^{2) 30)}												
Individuell pensjon	661	300	-55	0,2	26 499	16 708	-37	13,6				
Gruppeliv												
Bedrift ³⁾												
Privat ⁴⁾												
Privat kollektiv pensjon					70 885	81 362	15	2,5	137 192	213 640	56	6,5
Ytelsesbasert					0	0	----	0,0	0	0	----	0,0
Innskuddsbasert					70 885	81 362	15	2,5	137 192	213 640	56	6,5
Engangsbetalt ⁵⁾					0	0	----	0,0	0	0	----	0,0
Innskuddspensjon ⁶⁾					70 885	81 362	15	2,5	137 192	213 640	56	6,5
Innenfor LOF/LOI ⁷⁾					70 885	81 362	15	2,5	137 192	213 640	56	6,5
Ytelsesbasert					0	0	----	0,0	0	0	----	0,0
Innskuddsbasert					70 885	81 362	15	2,5	137 192	213 640	56	6,5
Engangsbetalt ⁵⁾					0	0	----	0,0	0	0	----	0,0
Innskuddspensjon ⁶⁾					70 885	81 362	15	2,5	137 192	213 640	56	6,5
Utenfor LOF/LOI - Livrenter					0	0	----	0,0	0	0	----	0,0
Kommunal kollektiv pensjon ²⁷⁾												
Foreningskollektiv												
Totalt alle bransjer	43 377	27 311	-37	0,6	141 309	131 538	-7	2,7	137 192	213 640	56	4,5
Nyttegnet premie ⁸⁾												
Individuell kapital	78 281	44 095	-44	3,9	34 342	21 245	-38	1,9				
Rene risikoprodukt ^{2) 30)}												
Individuell pensjon	0	0	----	0,0	1 889	3 116	65	12,4				
Gruppeliv												
Bedrift ³⁾												
Privat ⁴⁾												
Privat kollektiv pensjon					11 012	42 741	288	8,0	80 993	56 882	-30	10,7
Ytelsesbasert					0	0	----	0,0	0	0	----	0,0
Innskuddsbasert					11 012	42 741	288	8,0	80 993	56 882	-30	10,7
Engangsbetalt ⁵⁾					0	0	----	0,0	0	0	----	0,0
Innskuddspensjon ⁶⁾					11 012	42 741	288	8,1	80 993	56 882	-30	10,7
Innenfor LOF/LOI ⁷⁾					11 012	42 741	288	8,2	80 993	56 882	-30	10,9
Ytelsesbasert					0	0	----	0,0	0	0	----	0,0
Innskuddsbasert					11 012	42 741	288	8,2	80 993	56 882	-30	10,9
Engangsbetalt ⁵⁾					0	0	----	0,0	0	0	----	0,0
Innskuddspensjon ⁶⁾					11 012	42 741	288	8,2	80 993	56 882	-30	10,9
Utenfor LOF/LOI - Livrenter					0	0	----	0,0	0	0	----	0,0
Kommunal kollektiv pensjon ²⁷⁾												
Foreningskollektiv												
Totalt alle bransjer	78 281	44 095	-44	2,6	47 243	67 102	42	4,0	80 993	56 882	-30	3,4

Noter: Se "Noter og kommentarer"

** Inkl. portefølje fra Danica Link NUF

Tabell 2b forts.
Produkter med investeringsvalg

30.06.2008

Produkter med investeringsvalg	KLP Bedriftspensjon AS				Nordea Liv				SHB Liv			
	2007	2008	%- endring	Markeds- andel	2007	2008	%- endring	Markeds- andel	2007	2008	%- endring	Markeds- andel
<i>Beløp i 1000 kroner</i>												
Brutto forfall premie ¹⁾												
Individuell kapital					355 284	99 568	-72	7,3	17 651	11 028	-38	0,8
Rene risikoprodukt ^{2) 30)}												
Individuell pensjon					35 858	22 110	-38	18,0	3 030	2 349	-23	1,9
Gruppeliv												
Bedrift ³⁾												
Privat ⁴⁾												
Privat kollektiv pensjon		2 716	----	0,1	531 741	585 894	10	17,7	109 473	100 062	-9	3,0
Ytelsesbasert		0	----	0,0	0	0	----	0,0	0	0	----	0,0
Innskuddsbasert		2 716	----	0,1	531 741	585 894	10	17,7	109 473	100 062	-9	3,0
Engangsbetalt ⁵⁾		0	----	0,0	1 916	2 117	11	60,7	0	0	----	0,0
Innskuddspensjon ⁶⁾		2 716	----	0,1	529 825	583 777	10	17,7	109 473	100 062	-9	3,0
Innenfor LOF/LOI ⁷⁾		2 716	----	0,1	529 825	583 777	10	17,7	109 473	97 940	-11	3,0
Ytelsesbasert		0	----	0,0	0	0	----	0,0	0	0	----	0,0
Innskuddsbasert		2 716	----	0,1	529 825	583 777	10	17,7	109 473	97 940	-11	3,0
Engangsbetalt ⁵⁾		0	----	0,0	0	0	----	0,0	0	0	----	0,0
Innskuddspensjon ⁶⁾		2 716	----	0,1	529 825	583 777	10	17,7	109 473	97 940	-11	3,0
Utenfor LOF/LOI - Livrenter		0	----	0,0	1 916	2 117	11	21,3	0	2 122	----	21,3
Kommunal kollektiv pensjon ²⁷⁾												
Foreningskollektiv												
Totalt alle bransjer		2 716	----	0,1	922 883	707 572	-23	14,8	130 154	113 439	-13	2,4
<i>Nvtegnnet premie</i> ⁸⁾												
Individuell kapital					245 385	53 337	-78	4,7	7 695	5 863	-24	0,5
Rene risikoprodukt ^{2) 30)}												
Individuell pensjon					13 869	5 464	-61	21,7	759	192	-75	0,8
Gruppeliv												
Bedrift ³⁾												
Privat ⁴⁾												
Privat kollektiv pensjon		1 200	----	0,2	92 707	56 952	-39	10,7	100 776	34 946	-65	6,6
Ytelsesbasert		0	----	0,0	0	0	----	0,0	0	0	----	0,0
Innskuddsbasert		1 200	----	0,2	92 707	56 952	-39	10,7	100 776	34 946	-65	6,6
Engangsbetalt ⁵⁾		0	----	0,0	978	1 697	74	100,0	0	0	----	0,0
Innskuddspensjon ⁶⁾		1 200	----	0,2	91 729	55 255	-40	10,4	100 776	34 946	-65	6,6
Innenfor LOF/LOI ⁷⁾		1 200	----	0,2	91 729	53 559	-42	10,3	100 776	32 913	-67	6,3
Ytelsesbasert		0	----	0,0	0	0	----	0,0	0	0	----	0,0
Innskuddsbasert		1 200	----	0,2	91 729	53 559	-42	10,3	100 776	32 913	-67	6,3
Engangsbetalt ⁵⁾		0	----	0,0	0	0	----	0,0	0	0	----	0,0
Innskuddspensjon ⁶⁾		1 200	----	0,2	91 729	53 559	-42	10,3	100 776	32 913	-67	6,3
Utenfor LOF/LOI - Livrenter		0	----	0,0	978	3 393	247	36,3	0	2 033	----	21,7
Kommunal kollektiv pensjon ²⁷⁾												
Foreningskollektiv												
Totalt alle bransjer		1 200	----	0,1	351 961	115 753	-67	6,9	109 230	41 002	-63	2,4

Noter: Se "Noter og kommentarer"

Tabell 2b forts.
Produkter med investeringsvalg

30.06.2008

Produkter med investeringsvalg	SpareBank 1 Livsforsikring				Storebrand Livsforsikring				Vital Forsikring			
	2007	2008	%-endring	Markedsandel	2007	2008	%-endring	Markedsandel	2007	2008	%-endring	Markedsandel
<i>Beløp i 1000 kroner</i>												
<i>Brutto forfalt premie ¹⁾</i>												
Individuell kapital	409 032	129 602	-68	9,5	299 833	763 094	155	55,9	663 676	300 948	-55	22,1
Rene risikoprodukt ^{2) 30)}												
Individuell pensjon	32 661	19 211	-41	15,6	6 025	9 790	63	8,0	86 636	52 598	-39	42,7
Gruppeliv												
Bedrift ³⁾												
Privat ⁴⁾												
Privat kollektiv pensjon	313 742	334 236	7	10,1	779 460	1 034 115	33	31,3	726 915	951 229	31	28,8
Ytelsesbasert	0	0	----	0,0	0	0	----	0,0	0	0	----	0,0
Innskuddsbasert	313 742	334 236	7	10,1	779 460	1 034 115	33	31,3	726 915	951 229	31	28,8
Engangsbetalt ⁵⁾	0	0	----	0,0	29 195	1 370	-95	39,3	0	0	----	0,0
Innskuddspensjon ⁶⁾	313 742	334 236	7	10,1	750 265	1 032 745	38	31,3	726 915	951 229	31	28,8
Innenfor LOF/LOI ⁷⁾	313 742	329 519	5	10,0	757 843	1 033 123	36	31,4	726 915	951 229	31	28,9
Ytelsesbasert	0	0	----	0,0	0	0	----	0,0	0	0	----	0,0
Innskuddsbasert	313 742	329 519	5	10,0	757 843	1 033 123	36	31,4	726 915	951 229	31	28,9
Engangsbetalt ⁵⁾	0	0	----	0,0	7 578	378	-95	100,0	0	0	----	0,0
Innskuddspensjon ⁶⁾	313 742	329 519	5	10,0	750 265	1 032 745	38	31,4	726 915	951 229	31	28,9
Utenfor LOF/LOI - Livrenter	0	4 716	----	47,4	21 617	992	-95	10,0	0	0	----	0,0
Kommunal kollektiv pensjon ²⁷⁾												
Foreningskollektiv												
Totalt alle bransjer	755 436	483 049	-36	10,1	1 085 318,0	1 806 999	67	37,7	1 477 227	1 304 775	-12	27,2
<i>Nytegnet premie ⁸⁾</i>												
Individuell kapital	206 974	46 994	-77	4,2	300 878	747 106	148	66,0	637 700	213 708	-67	18,9
Rene risikoprodukt ^{2) 30)}												
Individuell pensjon	36 532	719	-98	2,9	1 053	8 012	661	31,8	14 845	7 659	-48	30,4
Gruppeliv												
Bedrift ³⁾												
Privat ⁴⁾												
Privat kollektiv pensjon	56 549	27 674	-51	5,2	249 496	43 846	-82	8,3	102 328	266 760	161	50,2
Ytelsesbasert	0	0	----	0,0	0	0	----	0,0	0	0	----	0,0
Innskuddsbasert	56 549	27 674	-51	5,2	249 496	43 846	-82	8,3	102 328	266 760	161	50,2
Engangsbetalt ⁵⁾	0	0	----	0,0	0	0	----	0,0	0	0	----	0,0
Innskuddspensjon ⁶⁾	56 549	27 674	-51	5,2	249 496	43 846	-82	8,3	102 328	266 760	161	50,4
Innenfor LOF/LOI ⁷⁾	56 549	23 748	-58	4,6	249 496	43 846	-82	8,4	102 328	266 760	161	51,1
Ytelsesbasert	0	0	----	0,0	0	0	----	0,0	0	0	----	0,0
Innskuddsbasert	56 549	23 748	-58	4,6	249 496	43 846	-82	8,4	102 328	266 760	161	51,1
Engangsbetalt ⁵⁾	0	0	----	0,0	0	0	----	0,0	0	0	----	0,0
Innskuddspensjon ⁶⁾	56 549	23 748	-58	4,6	249 496	43 846	-82	8,4	102 328	266 760	161	51,1
Utenfor LOF/LOI - Livrenter	0	3 926	----	42,0	0	0	----	0,0	0	0	----	0,0
Kommunal kollektiv pensjon ²⁷⁾												
Foreningskollektiv												
Totalt alle bransjer	300 055	75 387	-75	4,5	551 427,0	798 964	45	47,3	754 873	488 127	-35	28,9

Noter: Se "Noter og kommentarer"

Tabell 2b forts. Produkter med investeringsvalg

30.06.2008

Produkter med investeringsvalg	Totalt produkter med investeringsvalg			Totalt alle produkter		
	2007	2008	%- endring	2007	2008	%- endring
<i>Beløp i 1000 kroner</i>						
Brutto forfalt premie ¹⁾						
Individuell kapital	1 832 117	1 364 720	-26	8 284 275	4 776 836	-42
Rene risikoprodukt ^{2) 30)}				1 064 502	1 136 794	7
Individuell pensjon	191 370	123 066	-36	2 067 182	1 049 646	-49
Gruppeliv				2 384 301	2 480 857	4
Bedrift ³⁾				1 543 290	1 694 575	10
Privat ⁴⁾				841 011	786 282	-7
Privat kollektiv pensjon	2 669 408	3 303 253	24	11 976 476	13 986 763	17
Ytelsesbasert	0	0	----	9 159 391	10 545 931	15
Innskuddsbasert	2 669 408	3 303 253	24	2 817 085	3 440 832	22
Engangsbetalt ⁵⁾	31 111	3 487	-89	32 463	3 524	-89
Innskuddspensjon ⁶⁾	2 638 297	3 299 766	25	2 784 622	3 437 308	23
Innenfor LOF/LOI ⁷⁾	2 645 875	3 293 306	25	11 854 291	13 861 683	17
Ytelsesbasert	0	0	----	9 062 091	10 430 835	15
Innskuddsbasert	2 645 875	3 293 306	25	2 792 200	3 430 848	23
Engangsbetalt ⁵⁾	7 578	378	-95	7 578	378	-95
Innskuddspensjon ⁶⁾	2 638 297	3 292 928	25	2 784 622	3 430 470	23
Utenfor LOF/LOI - Livrenter	23 533	9 947	-58	122 185	125 080	2
Kommunal kollektiv pensjon ²⁷⁾				7 467 227	8 087 667	8
Foreningskollektiv				2 595	-266	-110
Totalt alle bransjer	4 692 896	4 791 039	2	32 182 056	30 381 502	-6
Nvtegnnet premie ⁸⁾						
Individuell kapital	1 511 255	1 132 348	-25	5 048 516	2 941 618	-42
Rene risikoprodukt ^{2) 30)}				113 940	131 545	16
Individuell pensjon	68 947	25 161	-64	1 622 287	556 579	-66
Gruppeliv				89 673	89 857	0
Bedrift ³⁾				74 704	53 647	-28
Privat ⁴⁾				14 969	36 210	142
Privat kollektiv pensjon	693 861	531 001	-24	914 409	772 714	-16
Ytelsesbasert	0	0	----	212 890	235 816	11
Innskuddsbasert	693 861	531 001	-24	701 519	536 898	-24
Engangsbetalt ⁵⁾	978	1 697	74	1 155	1 973	71
Innskuddspensjon ⁶⁾	692 884	529 305	-24	700 364	534 926	-24
Innenfor LOF/LOI ⁷⁾	692 884	521 649	-25	909 542	757 546	-17
Ytelsesbasert	0	0	----	197 561	230 314	17
Innskuddsbasert	692 884	521 649	-25	700 364	527 232	-25
Engangsbetalt ⁵⁾	0	0	----	0	0	----
Innskuddspensjon ⁶⁾	692 884	521 649	-25	700 364	527 232	-25
Utenfor LOF/LOI - Livrenter	978	9 353	857	16 484	15 168	-8
Kommunal kollektiv pensjon ²⁷⁾				1 133	2 447	116
Foreningskollektiv				614	0	-100
Totalt alle bransjer	2 274 063	1 688 510	-26	7 676 633	4 363 216	-43

Noter: Se "Noter og kommentarer"

**Tabell 3a Forsikringsfond, overførte reserver fra/til og flytting gruppeliv
Produkter uten investeringsvalg**

30.06.2008

Produkter uten investeringsvalg	Danica Pensjonsforsikring				Frende Livsforsikring				Gjensidige Forsikring			
	2007	2008	%- endring	Markeds- andel	2007	2008	%- endring	Markeds- andel	2007	2008	%- endring	Markeds- andel
<i>Beløp i 1000 kroner</i>												
Forsikringsfond ⁹⁾												
Individuell kapital	240 374	254 571	6	0,9		25 323	----	0,1				
Individuell pensjon												
Gruppeliv												
Privat kollektiv pensjon		40 747	----	0,0								
Ytelsesbasert		0	----	0,0								
Innskuddsbasert		40 747	----	5,8								
Engangsbetalt ⁵⁾		0	----	0,0								
Innskuddspensjon ⁶⁾		40 747	----	5,8								
Innenfor LOF/LOI ⁷⁾		40 747	----	0,0								
Ytelsesbasert		0	----	0,0								
Innskuddsbasert		40 747	----	5,8								
Engangsbetalt ⁵⁾		0	----	0,0								
Innskuddspensjon ⁶⁾		40 747	----	5,8								
Utenfor LOF/LOI - Livrenter		0	----	0,0								
Kommunal kollektiv pensjon ²⁷⁾												
Foreningskollektiv												
Totalt alle bransjer	240 374	295 318	23	0,1		25 323	----	0,0				
Overførte reserver fra andre ¹⁰⁾												
Individuell kapital		0	----	0,0								
Individuell pensjon												
Privat kollektiv pensjon		7 257	----	0,1								
Kommunal kollektiv pensjon ²⁷⁾												
Foreningskollektiv												
Totalt alle bransjer		7 257	----	0,1								
Flytting fra andre ¹¹⁾												
Gruppeliv						2 341	----	1,4	18 353	43 446	137	25,5
Bedrift ³⁾						2 341	----	1,4	18 353	43 446	137	25,7
Privat ⁴⁾						0	----	0,0	0	0	----	0,0
Overførte reserver til andre ¹²⁾												
Individuell kapital												
Individuell pensjon												
Privat kollektiv pensjon												
Kommunal kollektiv pensjon ²⁷⁾												
Foreningskollektiv												
Totalt alle bransjer												
Flytting til andre ¹¹⁾												
Gruppeliv						0	----	0,0	71 652	39 697	-45	21,4
Bedrift ³⁾						0	----	0,0	71 652	39 697	-45	24,3
Privat ⁴⁾						0	----	0,0	0	0	----	0,0

Noter: Se "Noter og kommentarer"

Tabell 3a forts.
Produkter uten investeringsvalg

30.06.2008

Produkter uten investeringsvalg	Gjensidige Pensjon				Handelsbanken Liv				If Skadeforsikring NUF			
	2007	2008	%-endring	Markedsandel	2007	2008	%-endring	Markedsandel	2007	2008	%-endring	Markedsandel
<i>Beløp i 1000 kroner</i>												
<i>Forsikringsfond ⁹⁾</i>												
Individuell kapital					14 533	13 620	-6	0,0				
Individuell pensjon	740	14 106	999	0,0	1 954	3 187	63	0,0				
Gruppeliv							----	0,0				
Privat kollektiv pensjon	9 157	216 939	999,0	0,1	19 481	31 160	60	0,0				
Ytelsesbasert	9 157	216 939	999,0	0,1	19 481	31 160	60	0,0				
Innskuddsbasert	0	0	----	0,0	0	0	----	0,0				
Engangsbetalt ⁵⁾	0	0	----	0,0	0	0	----	0,0				
Innskuddspensjon ⁶⁾	0	0	----	0,0	0	0	----	0,0				
Innenfor LOF/LOI ⁷⁾	9 157	216 939	999,0	0,1	19 481	31 160	60	0,0				
Ytelsesbasert	9 157	216 939	999,0	0,1	19 481	31 160	60	0,0				
Innskuddsbasert	0	0	----	0,0	0	0	----	0,0				
Engangsbetalt ⁵⁾	0	0	----	0,0	0	0	----	0,0				
Innskuddspensjon ⁶⁾	0	0	----	0,0	0	0	----	0,0				
Utenfor LOF/LOI - Livrenter	0	0	----	0,0	0	0	----	0,0				
Kommunal kollektiv pensjon ²⁷⁾												
Foreningskollektiv												
Totalt alle bransjer	9 897	231 045	999	0,0	35 968	47 967	33	0,0				
<i>Overførte reserver fra andre ¹⁰⁾</i>												
Individuell kapital												
Individuell pensjon	0	0	----	0,0								
Privat kollektiv pensjon	0	112 477	----	1,9								
Kommunal kollektiv pensjon ²⁷⁾												
Foreningskollektiv												
Totalt alle bransjer	0	112 477	----	1,4								
<i>Flytting fra andre ¹¹⁾</i>												
Gruppeliv					0	0	----	0,0	0	9 179	----	5,4
Bedrift ³⁾					0	0	----	0,0	0	9 179	----	5,4
Privat ⁴⁾					0	0	----	0,0	0	0	----	0,0
<i>Overførte reserver til andre ¹²⁾</i>												
Individuell kapital												
Individuell pensjon	0	0	----	0,0								
Privat kollektiv pensjon	0	0	----	0,0								
Kommunal kollektiv pensjon ²⁷⁾												
Foreningskollektiv												
Totalt alle bransjer	0	0	----	0,0								
<i>Flytting til andre ¹¹⁾</i>												
Gruppeliv					0	0	----	0,0	0	8 813	----	4,7
Bedrift ³⁾					0	0	----	0,0	0	8 813	----	5,4
Privat ⁴⁾					0	0	----	0,0	0	0	----	0,0

Noter: Se "Noter og kommentarer"

Tabell 3a forts.
Produkter uten investeringsvalg

30.06.2008

Produkter uten investeringsvalg	KLP				KLP Forsikring				Nordea Liv			
	Bedriftspensjon AS		%-endring	Markedsandel	2007	2008	%-endring	Markedsandel	2007	2008	%-endring	Markedsandel
2007	2008	2007										
<i>Beløp i 1000 kroner</i>												
<i>Forsikringsfond ⁹⁾</i>												
Individuell kapital									2 153 669	1 530 789	-29	5,6
Individuell pensjon									7 901 322	7 273 926	-8	9,8
Gruppeliv												
Privat kollektiv pensjon		308 378	----	0,1	271 510		-100	0,0	20 832 391	24 300 453	17	10,2
Ytelsesbasert		308 378	----	0,1	271 510		-100	0,0	20 345 522	23 928 956	18	10,1
Innskuddsbasert		0	----	0,0	0		----	0,0	486 869	371 498	-24	52,8
Engangsbetalt ⁵⁾		0	----	0,0	0		----	0,0	5 003	913	-82	100,0
Innskuddspensjon ⁶⁾		0	----	0,0	0		----	0,0	481 866	370 584	-23	52,8
Innenfor LOF/LOI ⁷⁾		308 378	----	0,1	271 510		-100	0,0	20 827 388	24 275 884	17	10,4
Ytelsesbasert		308 378	----	0,1	271 510		-100	0,0	20 345 522	23 906 157	18	10,3
Innskuddsbasert		0	----	0,0	0		----	0,0	481 866	369 728	-23	52,7
Engangsbetalt ⁵⁾		0	----	0,0	0		----	0,0	0	0	----	0,0
Innskuddspensjon ⁶⁾		0	----	0,0	0		----	0,0	481 866	369 728	-23	52,7
Utenfor LOF/LOI - Livrenter		0	----	0,0	0		----	0,0	5 003	24 569	391	0,6
Kommunal kollektiv pensjon ²⁷⁾					162 981 129	177 081 304	9	80,8				
Foreningskollektiv												
Totalt alle bransjer		308 378	----	0,1	163 252 639	177 081 304	9	31,4	30 887 382	33 105 168	7	5,9
<i>Overførte reserver fra andre ¹⁰⁾</i>												
Individuell kapital									0	0	----	0,0
Individuell pensjon									34 047	63 809	87	25,8
Privat kollektiv pensjon		33 703	----	0,6	208		-100	0,0	230 017	164 439	-29	2,7
Kommunal kollektiv pensjon ²⁷⁾					228 265	48 914	-79	2,6				
Foreningskollektiv												
Totalt alle bransjer		33 703	----	0,4	228 473	48 914	-79	0,6	264 064	228 248	-14	2,8
<i>Flytting fra andre ¹¹⁾</i>												
Gruppeliv					0	0	----	0,0	0	0	----	0,0
Bedrift ³⁾					0	0	----	0,0	0	0	----	0,0
Privat ⁴⁾					0	0	----	0,0	0	0	----	0,0
<i>Overførte reserver til andre ¹²⁾</i>												
Individuell kapital									410 614	9 962	-98	91,0
Individuell pensjon									25 597	18 219	-29	5,8
Privat kollektiv pensjon		1 859	----	0,1	0		----	0,0	271 925	228 980	-16	8,9
Kommunal kollektiv pensjon ²⁷⁾					814 476	2 603 754	220	91,0				
Foreningskollektiv												
Totalt alle bransjer		1 859	----	0,0	814 476	2 603 754	220	44,5	708 136	257 161	-64	4,4
<i>Flytting til andre ¹¹⁾</i>												
Gruppeliv					0	0	----	0,0	0	0	----	0,0
Bedrift ³⁾					0	0	----	0,0	0	0	----	0,0
Privat ⁴⁾					0	0	----	0,0	0	0	----	0,0

Noter: Se "Noter og kommentarer"

Tabell 3a forts.
Produkter uten investeringsvalg

30.06.2008

Produkter uten investeringsvalg	SpareBank 1 Livsforsikring				Storebrand Livsforsikring				Telenor Forsikring			
	2007	2008	%-endring	Markedsandel	2007	2008	%-endring	Markedsandel	2007	2008	%-endring	Markedsandel
<i>Beløp i 1000 kroner</i>												
<i>Forsikringsfond ⁹⁾</i>												
Individuell kapital	1 938 751	1 759 675	-9	6,4	14 191 403	10 743 318	-24	39,0				
Individuell pensjon	6 127 909	5 668 095	-8	7,7	20 338 509	19 596 475	-4	26,5				
Gruppeliv												
Privat kollektiv pensjon	5 721 427	6 794 749	19	2,9	97 972 409	109 835 188	12	46,1				
Ytelsesbasert	5 721 427	6 683 396	17	2,8	97 925 719	109 762 581	12	46,2				
Innskuddsbasert	0	111 353	----	15,8	46 690	72 607	56	10,3				
Engangsbetalt ⁵⁾	0	0	----	0,0	0	0	----	0,0				
Innskuddspensjon ⁶⁾	0	111 353	----	15,9	46 690	72 607	56	10,3				
Innenfor LOF/LOI ⁷⁾	5 721 427	6 794 749	19	2,9	94 354 082	106 529 059	13	45,5				
Ytelsesbasert	5 721 427	6 683 396	17	2,9	94 307 392	106 456 452	13	45,6				
Innskuddsbasert	0	111 353	----	15,9	46 690	72 607	56	10,4				
Engangsbetalt ⁵⁾	0	0	----	0,0	0	0	----	0,0				
Innskuddspensjon ⁶⁾	0	111 353	----	15,9	46 690	72 607	56	10,4				
Utenfor LOF/LOI - Livrenter	0	0	----	0,0	3 618 327	3 306 129	-9	77,5				
Kommunal kollektiv pensjon ²⁷⁾					16 788 720	18 303 147	9	8,4				
Foreningskollektiv					185 484	193 791	5	4,1				
Totalt alle bransjer	13 788 087	14 222 519	3	2,5	149 476 525	158 671 919	6	28,2				
<i>Overførte reserver fra andre ¹⁰⁾</i>												
Individuell kapital	0	0	----	0,0	0	92	----	0,1				
Individuell pensjon	58	43	-27	0,0	106 491	81 659	-23	33,1				
Privat kollektiv pensjon	224 378	285 873	27	4,7	1 482 483	4 123 456	178	67,9				
Kommunal kollektiv pensjon ²⁷⁾					85 845	174 501	103	9,4				
Foreningskollektiv					475	4 213	787	90,6				
Totalt alle bransjer	224 436	285 916	27	3,5	1 675 294	4 383 921	162	53,1				
<i>Flytting fra andre ¹¹⁾</i>												
Gruppeliv	0	447	----	0,3	16 458	34 296	108	20,1	0	0	----	0,0
Bedrift ³⁾	0	447	----	0,3	16 458	34 296	108	20,3	0	0	----	0,0
Privat ⁴⁾	0	0	----	0,0	0	0	----	0,0	0	0	----	0,0
<i>Overførte reserver til andre ¹²⁾</i>												
Individuell kapital	75	80	7	0,7	0	0	----	0,0				
Individuell pensjon	21 105	12 970	-39	4,1	83 184	46 456	-44	14,7				
Privat kollektiv pensjon	209 149	124 210	-41	4,8	1 045 488	1 113 697	7	43,4				
Kommunal kollektiv pensjon ²⁷⁾					15 966	149 060	834	5,2				
Foreningskollektiv					905	843	-7	0,8				
Totalt alle bransjer	230 329	137 260	-40	2,3	1 145 543	1 310 056	14	22,4				
<i>Flytting til andre ¹¹⁾</i>												
Gruppeliv	0	12 076	----	6,5	43 109	75 572	75	40,7	0	0	----	0,0
Bedrift ³⁾	0	2 001	----	1,2	43 109	75 572	75	46,3	0	0	----	0,0
Privat ⁴⁾	0	10 074	----	44,7	0	0	----	0,0	0	0	----	0,0

Noter: Se "Noter og kommentarer"

Tabell 3a forts.
Produkter uten investeringsvalg

30.06.2008

Produkter uten investeringsvalg	TrygVesta Forsikring				Vital Forsikring				Totalt produkter uten investeringsvalg		
	2007	2008	%-endring	Markedsandel	2007	2008	%-endring	Markedsandel	2007	2008	%-endring
<i>Beløp i 1000 kroner</i>											
Forsikringsfond ⁹⁾											
Individuell kapital					15 406 628	13 245 784	-14	48,0	33 945 358	27 573 080	-19
Individuell pensjon					43 394 445	41 349 319	-5	55,9	77 764 879	73 905 108	-5
Gruppeliv											
Privat kollektiv pensjon					100 033 200	96 660 379	-3	40,6	224 859 575	238 187 993	6
Ytelsesbasert					99 930 956	96 553 366	-3	40,7	224 223 772	237 484 776	6
Innskuddsbasert					102 244	107 013	5	15,2	635 803	703 217	11
Engangsbetalt ⁵⁾					0	0	----	0,0	5 003	913	-82
Innskuddspensjon ⁶⁾					102 244	107 013	5	15,2	630 800	702 304	11
Innenfor LOF/LOI ⁷⁾					98 457 620	95 724 807	-3	40,9	219 660 665	233 921 723	7
Ytelsesbasert					98 355 376	95 617 794	-3	41,0	219 029 865	233 220 276	7
Innskuddsbasert					102 244	107 013	5	15,3	630 800	701 447	11
Engangsbetalt ⁵⁾					0	0	----	0,0	0	0	----
Innskuddspensjon ⁶⁾					102 244	107 013	5	15,3	630 800	701 447	11
Utenfor LOF/LOI - Livrenter					1 575 580	935 572	-41	21,9	5 198 910	4 266 270	-18
Kommunal kollektiv pensjon ²⁷⁾					19 611 676	23 654 911	21	10,8	199 381 525	219 039 362	10
Foreningskollektiv					4 460 525	4 492 075	1	95,9	4 646 009	4 685 866	1
Totalt alle bransjer					182 906 474	179 402 468	-2	31,8	540 597 346	563 391 409	4
Overførte reserver fra andre ¹⁰⁾											
Individuell kapital					16 455	67 171	308	99,9	16 455	67 263	309
Individuell pensjon					130 560	101 393	-22	41,1	271 156	246 904	-9
Privat kollektiv pensjon					1 260 261	1 341 525	6	22,1	3 197 347	6 068 730	90
Kommunal kollektiv pensjon ²⁷⁾					732 400	1 640 097	124	88,0	1 046 510	1 863 512	78
Foreningskollektiv					8 623	439	-95	9,4	9 098	4 652	-49
Totalt alle bransjer					2 148 299	3 150 625	47	38,2	4 540 566	8 251 060	82
Flytting fra andre ¹¹⁾											
Gruppeliv	37 416	16 201	-57	9,5	122 695	64 332	-48	37,8	194 922	170 242	-13
Bedrift ³⁾	37 416	16 201	-57	9,6	34 904	63 420	82	37,5	107 131	169 329	58
Privat ⁴⁾	0	0	----	0,0	87 790	913	-99	100,0	87 790	913	-99
Overførte reserver til andre ¹²⁾											
Individuell kapital					6 893	903	-87	8,3	417 582	10 945	-97
Individuell pensjon					521 253	238 736	-54	75,5	651 139	316 381	-51
Privat kollektiv pensjon					1 777 999	1 095 852	-38	42,7	3 304 561	2 564 598	-22
Kommunal kollektiv pensjon ²⁷⁾					158 016	107 617	-32	3,8	988 458	2 860 431	189
Foreningskollektiv					44 432	100 250	126	99,2	45 337	101 093	123
Totalt alle bransjer					2 508 593	1 543 358	-39	26,4	5 407 077	5 853 448	8
Flytting til andre ¹¹⁾											
Gruppeliv	126 806	49 465	-61	26,6	0	0	----	0,0	241 567	185 623	-23
Bedrift ³⁾	29 796	36 982	24	22,7	0	0	----	0,0	144 557	163 065	13
Privat ⁴⁾	97 010	12 483	-87	55,3	0	0	----	0,0	97 010	22 557	-77

Noter: Se "Noter og kommentarer"

**Tabell 3b Forsikringsfond, overførte reserver fra/til og flytting gruppeliv
Produkter med investeringsvalg**

30.06.2008

Produkter med investeringsvalg	Commercial Union International Life (CUIL)				Danica Pensjonsforsikring**				Gjensidige Pensjon			
	2007	2008	%- endring	Markeds- andel	2007	2008	%- endring	Markeds- andel	2007	2008	%- endring	Markeds- andel
<i>Beløp i 1000 kroner</i>												
<i>Forsikringsfond ²⁾</i>												
Individuell kapital	336 043	370 088	10	4,1	234 238	235 299	1	2,6				
Individuell pensjon	594 359	429 883	-28	2,1	3 295 627	2 490 327	-24	12,3		401 867	----	2,0
Gruppeliv												
Privat kollektiv pensjon					323 454	497 349	54	2,1	250 493	667 395	166	2,8
Ytelsesbasert					0	0	----	0,0	0	0	----	0,0
Innskuddsbasert					323 454	497 349	54	3,5	250 493	667 395	166	4,7
Engangsbetalt ⁵⁾					0	0	----	0,0	0	0	----	0,0
Innskuddspensjon ⁶⁾					323 454	497 349	54	3,6	250 493	667 395	166	4,8
Innenfor LOF/LOI ⁷⁾					323 454	497 349	54	3,6	250 493	667 395	166	4,9
Ytelsesbasert					0	0	----	0,0	0	0	----	0,0
Innskuddsbasert					323 454	497 349	54	3,6	250 493	667 395	166	4,9
Engangsbetalt ⁵⁾					0	0	----	0,0	0	0	----	0,0
Innskuddspensjon ⁶⁾					323 454	497 349	54	3,7	250 493	667 395	166	4,9
Utenfor LOF/LOI - Livrenter					0	0	----	0,0	0	0	----	0,0
Kommunal kollektiv pensjon ²⁷⁾												
Foreningskollektiv												
Totalt alle bransjer	930 402	799 971	-14	1,5	3 853 319	3 222 974	-16	6,0	250 493	1 069 262	327	2,0
<i>Overførte reserver fra andre ¹⁰⁾</i>												
Individuell kapital	2 869	7 029	145	6,6	18 862	13 710	-27	12,9				
Individuell pensjon	42 897	38 175	-11	5,8	35 342	27 594	-22	4,2		335 074	----	51,2
Privat kollektiv pensjon					0	76 012	----	32,6	9 265	48 092	419	20,6
Kommunal kollektiv pensjon ²⁷⁾												
Foreningskollektiv												
Totalt alle bransjer	45 766	45 204	-1	4,5	54 204	117 316	116	11,8	9 265	383 166	999	38,5
<i>Flytting fra andre ¹¹⁾</i>												
Gruppeliv												
Bedrift ³⁾												
Privat ⁴⁾												
<i>Overførte reserver til andre ¹²⁾</i>												
Individuell kapital	1 189	342	-71	1,2	1 470	4 099	179	13,8				
Individuell pensjon	37 168	11 110	-70	4,4	79 821	51 425	-36	20,4		0	----	0,0
Privat kollektiv pensjon					0	12 538	----	3,5	0	3 724	----	1,0
Kommunal kollektiv pensjon ²⁷⁾												
Foreningskollektiv												
Totalt alle bransjer	38 357	11 452	-70	1,8	81 291	68 062	-16	10,7	0	3 724	----	0,6
<i>Flytting til andre ¹¹⁾</i>												
Gruppeliv												
Bedrift ³⁾												
Privat ⁴⁾												

Noter: Se "Noter og kommentarer"

** Inkl. portefølje fra Danica Link NUF

Tabell 3b forts.
Produkter med investeringsvalg

30.06.2008

Produkter med investeringsvalg	KLP				Nordea Liv				SHB Liv			
	Bedriftspensjon AS				Nordea Liv				SHB Liv			
Beløp i 1000 kroner	2007	2008	%- endring	Markeds- andel	2007	2008	%- endring	Markeds- andel	2007	2008	%- endring	Markeds- andel
<i>Forsikringsfond</i> ⁹⁾												
Individuell kapital					1 758 520	1 105 533	-37	12,3	206 575	194 316	-6	2,2
Individuell pensjon					2 794 009	2 063 665	-26	10,2	1 337 914	1 100 836	-18	5,4
Gruppeliv												
Privat kollektiv pensjon		4 379	----	0,0	1 325 014	2 098 383	58	8,7	358 387	490 802	37	2,0
Ytelsesbasert		0	----	0,0	0	0	----	0,0	0	0	----	0,0
Innskuddsbasert		4 379	----	0,0	1 325 014	2 098 383	58	14,7	358 387	490 802	37	3,4
Engangsbetalt ⁵⁾		0	----	0,0	116 690	102 646	-12	24,2	0	0	----	0,0
Innskuddspensjon ⁶⁾		4 379	----	0,0	1 208 324	1 995 737	65	14,4	358 387	490 802	37	3,5
Innenfor LOF/LOI ⁷⁾		4 379	----	0,0	1 208 324	1 995 737	65	14,6	358 387	352 257	-2	2,6
Ytelsesbasert		0	----	0,0	0	0	----	0,0	0	0	----	0,0
Innskuddsbasert		4 379	----	0,0	1 208 324	1 995 737	65	14,6	358 387	352 257	-2	2,6
Engangsbetalt ⁵⁾		0	----	0,0	0	0	----	0,0	0	0	----	0,0
Innskuddspensjon ⁶⁾		4 379	----	0,0	1 208 324	1 995 737	65	14,7	358 387	352 257	-2	2,6
Utenfor LOF/LOI - Livrenter		0	----	0,0	116 690	102 646	-12	17,0	0	138 545	----	22,9
Kommunal kollektiv pensjon ²⁷⁾												
Foreningskollektiv												
Totalt alle bransjer		4 379	----	0,0	5 877 543	5 267 581	-10	9,9	1 902 876	1 785 954	-6	3,3
<i>Overførte reserver fra andre</i> ¹⁰⁾												
Individuell kapital					377 953	23 946	-94	22,5		281	----	0,3
Individuell pensjon					44 462	39 644	-11	6,1	12 022	14 138	18	2,2
Privat kollektiv pensjon					0	162	----	0,1	1 031	839	-19	0,4
Kommunal kollektiv pensjon ²⁷⁾												
Foreningskollektiv												
Totalt alle bransjer					422 415	63 752	-85	6,4	13 053	15 258	17	1,5
<i>Flytting fra andre</i> ¹¹⁾												
Gruppeliv												
Bedrift ³⁾												
Privat ⁴⁾												
<i>Overførte reserver til andre</i> ¹²⁾												
Individuell kapital					1 707	2 559	50	8,6	352	311	-12	1,0
Individuell pensjon					37 541	30 570	-19	12,1	14 989	6 998	-53	2,8
Privat kollektiv pensjon					382	2 610	583	0,7	2 538	4 547	79	1,3
Kommunal kollektiv pensjon ²⁷⁾												
Foreningskollektiv												
Totalt alle bransjer					39 630	35 739	-10	5,6	17 879	11 856	-34	1,9
<i>Flytting til andre</i> ¹¹⁾												
Gruppeliv												
Bedrift ³⁾												
Privat ⁴⁾												

Noter: Se "Noter og kommentarer"

Tabell 3b forts.
Produkter med investeringsvalg

30.06.2008

Produkter med investeringsvalg	SpareBank 1 Livsforsikring				Storebrand Livsforsikring				Vital Forsikring			
	2007	2008	%-endring	Markedsandel	2007	2008	%-endring	Markedsandel	2007	2008	%-endring	Markedsandel
<i>Beløp i 1000 kroner</i>												
<i>Forsikringsfond ²⁾</i>												
Individuell kapital	1 372 807	1 115 113	-19	12,4	1 025 159	1 458 316	42	16,2	5 387 100	4 519 560	-16	50,2
Individuell pensjon	3 341 227	2 277 484	-32	11,2	4 223 478	3 469 754	-18	17,1	9 355 051	8 083 344	-14	39,8
<i>Gruppeliv</i>												
Privat kollektiv pensjon	810 403	1 305 079	61	5,4	3 277 983	4 941 743	51	20,6	2 782 477	14 029 388	404	58,4
Ytelsesbasert	0	0	----	0,0	0	0	----	0,0	0	9 764 406	----	100,0
Innskuddsbasert	810 403	1 305 079	61	9,1	3 277 983	4 941 743	51	34,6	2 782 477	4 264 982	53	29,9
Engangsbetalt ⁵⁾	0	0	----	0,0	262 239	271 796	4	64,1	59 729	49 386	-17	11,7
Innskuddspensjon ⁶⁾	810 403	1 305 079	61	9,4	3 015 744	4 669 947	55	33,7	2 722 748	4 215 596	55	30,4
Innenfor LOF/LOI ⁷⁾	810 403	1 213 410	50	8,9	3 048 524	4 719 365	55	34,5	2 722 748	4 215 596	55	30,8
Ytelsesbasert	0	0	----	0,0	0	0	----	0,0	0	0	----	0,0
Innskuddsbasert	810 403	1 213 410	50	8,9	3 048 524	4 719 365	55	34,5	2 722 748	4 215 596	55	30,8
Engangsbetalt ⁵⁾	0	0	----	0,0	32 780	49 417	51	100,0	0	0	----	0,0
Innskuddspensjon ⁶⁾	810 403	1 213 410	50	8,9	3 015 744	4 669 947	55	34,3	2 722 748	4 215 596	55	31,0
Utenfor LOF/LOI - Livrenter	0	91 669	----	15,2	229 459	222 378	-3	36,8	59 729	49 386	-17	8,2
Kommunal kollektiv pensjon ²⁷⁾												
Foreningskollektiv												
Totalt alle bransjer	5 524 437	4 697 676	-15	8,8	8 526 620	9 869 813	16	18,5	17 524 628	26 632 292	52	49,9
<i>Overførte reserver fra andre ¹⁰⁾</i>												
Individuell kapital	698	527	-25	0,5	6 407	8 650	35	8,1	104 181	52 269	-50	49,1
Individuell pensjon	46 177	24 694	-47	3,8	59 675	80 888	36	12,4	66 884	94 552	41	14,4
Privat kollektiv pensjon	7 685	18 408	140	7,9	72 642	34 041	-53	14,6	46 275	55 898	21	23,9
Kommunal kollektiv pensjon ²⁷⁾												
Foreningskollektiv												
Totalt alle bransjer	54 560	43 629	-20	4,4	138 724	123 579	-11	12,4	217 340	202 719	-7	20,4
<i>Flytting fra andre ¹¹⁾</i>												
<i>Gruppeliv</i>												
Bedrift ³⁾												
Privat ⁴⁾												
<i>Overførte reserver til andre ¹²⁾</i>												
Individuell kapital	14 694	1 722	-88	5,8	4 718	1 516	-68	5,1	16 610	19 102	15	64,4
Individuell pensjon	54 157	11 331	-79	4,5	28 782	24 197	-16	9,6	108 724	116 725	7	46,3
Privat kollektiv pensjon	11 997	24 469	104	6,9	24 048	94 096	291	26,4	122 314	214 604	76	60,2
Kommunal kollektiv pensjon ²⁷⁾												
Foreningskollektiv												
Totalt alle bransjer	80 848	37 521	-54	5,9	57 548	119 809	108	18,8	247 648	350 431	42	54,9
<i>Flytting til andre ¹³⁾</i>												
<i>Gruppeliv</i>												
Bedrift ³⁾												
Privat ⁴⁾												

Noter: Se "Noter og kommentarer"

Tabell 3b forts.
Produkter med investeringsvalg

30.06.2008

Produkter med investeringsvalg	Totalt produkter med investeringsvalg			Totalt alle produkter		
	2007	2008	%-endring	2007	2008	%-endring
<i>Beløp i 1000 kroner</i>						
<i>Forsikringsfond ⁹⁾</i>						
Individuell kapital	10 320 442	8 998 224	-13	44 265 800	36 571 305	-17
Individuell pensjon	24 941 666	20 317 160	-19	102 706 545	94 222 269	-8
Gruppeliv						
Privat kollektiv pensjon	9 128 211	24 034 517	163	233 987 785	262 222 510	12
Ytelsesbasert	0	9 764 406	----	224 223 772	247 249 182	10
Innskuddsbasert	9 128 211	14 270 111	56	9 764 014	14 973 328	53
Engangsbetalt ⁵⁾	438 658	423 828	-3	443 661	424 741	-4
Innskuddspensjon ⁶⁾	8 689 553	13 846 283	59	9 320 353	14 548 587	56
Innenfor LOF/LOI ⁷⁾	8 722 333	13 665 487	57	228 382 998	247 587 210	8
Ytelsesbasert	0	0	----	219 029 865	233 220 276	7
Innskuddsbasert	8 722 333	13 665 487	57	9 353 133	14 366 934	54
Engangsbetalt ⁵⁾	32 780	49 417	51	32 780	49 417	51
Innskuddspensjon ⁶⁾	8 689 553	13 616 069	57	9 320 353	14 317 517	54
Utenfor LOF/LOI - Livrenter	405 878	604 624	49	5 604 788	4 870 894	-13
Kommunal kollektiv pensjon ²⁷⁾				199 381 525	219 039 362	10
Foreningskollektiv				4 646 009	4 685 866	1
Totalt alle bransjer	44 390 318	53 349 902	20	584 987 664	616 741 312	5
<i>Overførte reserver fra andre ¹⁰⁾</i>						
Individuell kapital	510 971	106 412	-79	527 426	173 675	-67
Individuell pensjon	307 458	654 759	113	578 615	901 663	56
Privat kollektiv pensjon	136 898	233 452	71	3 334 244	6 302 181	89
Kommunal kollektiv pensjon ²⁷⁾				1 046 510	1 863 512	78
Foreningskollektiv				9 098	4 652	-49
Totalt alle bransjer	955 326	994 622	4	5 495 893	9 245 682	68
<i>Flytting fra andre ¹¹⁾</i>						
Gruppeliv				194 922	170 242	-13
Bedrift ³⁾				107 131	169 329	58
Privat ⁴⁾				87 790	913	-99
<i>Overførte reserver til andre ¹²⁾</i>						
Individuell kapital	40 740	29 651	-27	458 322	40 596	-91
Individuell pensjon	361 182	252 356	-30	1 012 321	568 736	-44
Privat kollektiv pensjon	161 279	356 587	121	3 465 841	2 921 185	-16
Kommunal kollektiv pensjon ²⁷⁾				988 458	2 860 431	189
Foreningskollektiv				45 337	101 093	123
Totalt alle bransjer	563 201	638 594	13	5 970 279	6 492 042	9
<i>Flytting til andre ¹¹⁾</i>						
Gruppeliv				241 567	185 623	-23
Bedrift ³⁾				144 557	163 065	13
Privat ⁴⁾				97 010	22 557	-77

Noter: Se "Noter og kommentarer"

Tabell 4 Resultatregnskap Alle produkter

30.06.2008

Alle produkter	Commercial Union International Life (CUIL)			Danica Pensjonsforsikring**			Frende Livsforsikring		
	2007	2008	%- endring	2007	2008	%- endring	2007	2008	%- endring
<i>Beløp i millioner kroner</i>									
TEKNISK REGNSKAP FOR LIVSFORSIKRING									
1. Premieinntekter f.e.r.									
1.1 Forfalt premier, brutto		27	----		244	----		32	----
1.2 - Avgitte gjenforsikringspremier		0	----		-13	----		0	----
1.3 Overføring av premiereserve fra andre selskap/kasser		45	----		125	----		0	----
Sum premieinntekter f.e.r.		72	----		356	----		32	----
2. Netto inntekter fra investeringer i kollektivporteføljen			----		6	----			
3. Netto inntekter fra investeringer i investeringsvalgporteføljen			----		-244	----			
4. Andre forsikringsrelaterte inntekter			----						
5. Erstatninger									
5.1 Utbetalte erstatninger		-110	----		-265	----		0	----
5.2 Endring i erstatningsavsetninger		0	----		6	----		-7	----
5.3 Overføring av premieres., tilleggsav., kursreg.fond til andre selskap/kasser		-11	----		-68	----		0	----
Sum erstatninger f.e.r.		-121	----		-327	----		-7	----
6. Resultatførte endringer i forsikringsforpliktelse - KF									
6.1 Endring i premiereserve					8	----		-21	----
6.2 Endring i tilleggsavsetninger					0	----		0	----
6.3 Endring i kursreguleringsfond					0	----		0	----
6.4 Endring i premie-, innskudds- og pensjonistenes overskuddsfond					0	----		0	----
6.5 Endring i tekniske avsetninger for skadeforsikringsvirksomhet					0	----		0	----
6.6 Overføring av tilleggsavsetninger fra andre fors.selskap/pensj.kasser					0	----		0	----
Sum resultatførte endringer i fors.forpliktelse - KF					8	----		-21	----
7. Resultatførte endringer i forsikringsforpliktelse - SI					285	----			
8. Ufordelte oversk.midler til forsikringskontr./Midler tilordnet forsikringskontr.-KF									
9. Forsikringsrelaterte driftskostnader					-53	----		-19	----
10. Andre forsikringsrelaterte kostnader									
11. Resultat av teknisk regnskap					31	----		-15	----
IKKE-TEKNISK REGNSKAP FOR LIVSFORSIKRING									
12. Netto inntekter fra investeringer i selskapsporteføljen					-1	----		4	----
13. Andre inntekter								0	----
14. Forvaltningskostnader og andre kostnader knyttet til selskapsporteføljen								-1	----
15. Resultat av ikke-teknisk regnskap					-1	----		3	----
16. Resultat før skattekostnad					31	----		-12	----
17. Skattekostnader								3	----
18. Resultat før andre resultatkomponenter					31	----		-9	----
19. Andre resultatkomponenter									
20. TOTALRESULTAT					31	----		-9	----

Noter: Se "Noter og kommentarer"

KF=Kontraktsfastsatte forpliktelse

SI=Særskilt investeringsportefølje

** Inkl. portefølje fra Danica Link NUF

Tabell 4 forts.
Alle produkter

30.06.2008

Alle produkter	Gjensidige Forsikring ²²⁾			Gjensidige Pensjon			Handelsbanken Liv		
	2007	2008	%- endring	2007	2008	%- endring	2007	2008	%- endring
<i>Beløp i millioner kroner</i>									
TEKNISK REGNSKAP FOR LIVSFORSIKRING									
1. Premieinntekter f.e.r.									
1.1 Forfalt premier, brutto		1 219	----		240	----		85	----
1.2 - Avgitte gjenforsikringspremier		0	----			----		0	----
1.3 Overføring av premiereserve fra andre selskap/kasser		0	----		496	----		0	----
Sum premieinntekter f.e.r.		1 219	----		736	----		85	----
2. Netto inntekter fra investeringer i kollektivporteføljen					1	----			----
3. Netto inntekter fra investeringer i investeringsvalgporteføljen					-31	----			----
4. Andre forsikringsrelaterte inntekter						----			----
5. Erstatninger									
5.1 Utbetalte erstatninger		-499	----		-1	----		-18	----
5.2 Endring i erstatningsavsetninger		0	----		-20	----		-19	----
5.3 Overføring av premieres., tilleggsav., kursreg.fond til andre selskap/kasser		0	----		-4	----		0	----
Sum erstatninger f.e.r.		-499	----		-26	----		-37	----
6. Resultatførte endringer i forsikringsforpliktelser - KF									
6.1 Endring i premiereserve					-120	----		-32	----
6.2 Endring i tilleggsavsetninger					-4	----		0	----
6.3 Endring i kursreguleringsfond						----		0	----
6.4 Endring i premie-, innskudds- og pensjonistenes overskuddsfond						----		0	----
6.5 Endring i tekniske avsetninger for skadeforsikringsvirksomhet						----		0	----
6.6 Overføring av tilleggsavsetninger fra andre fors.selskap/pensj.kasser					4	----		0	----
Sum resultatførte endringer i fors.forpliktelser - KF					-120	----		-32	----
7. Resultatførte endringer i forsikringsforpliktelser - SI					-559	----			----
8. Ufordelte oversk.midler til forsikringskontr./Midler tilordnet forsikringskontr.-KF					0	----			----
9. Forsikringsrelaterte driftskostnader					-53	----		-13	----
10. Andre forsikringsrelaterte kostnader						----			----
11.Resultat av teknisk regnskap					-51	----		4	----
IKKE-TEKNISK REGNSKAP FOR LIVSFORSIKRING									
12. Netto inntekter fra investeringer i selskapsporteføljen					4	----		4	----
13. Andre inntekter					4	----			----
14. Forvaltningskostnader og andre kostnader knyttet til selskapsporteføljen					0	----			----
15. Resultat av ikke-teknisk regnskap					7	----		4	----
16. Resultat før skattekostnad					-44	----		8	----
17. Skattekostnader					12	----			----
18. Resultat før andre resultatkomponenter					-32	----		8	----
19. Andre resultatkomponenter						----			----
20. TOTALRESULTAT					-32	----		8	----

Noter: Se "Noter og kommentarer"

KF=Kontraktsfaste forpliktelser

SI=Særskilt investeringsportefølje

Tabell 4 forts.
Alle produkter

30.06.2008

Alle produkter	If Skadeforsikring NUF ²²⁾			KLP Bedriftspensjon AS			KLP Forsikring		
	2007	2008	%- endring	2007	2008	%- endring	2007	2008	%- endring
<i>Beløp i millioner kroner</i>									
TEKNISK REGNSKAP FOR LIVSFORSIKRING									
1. Premieinntekter f.e.r.									
1.1 Forfalt premier, brutto		117	----		10	----		5 555	----
1.2 - Avgitte gjenforsikringspremier		-4	----		0	----		-1	----
1.3 Overføring av premiereserve fra andre selskap/kasser		0	----		34	----		49	----
Sum premieinntekter f.e.r.		113	----		43	----		5 602	----
2. Netto inntekter fra investeringer i kollektivporteføljen		0	----		7	----		-4 042	----
3. Netto inntekter fra investeringer i investeringsvalgporteføljen		0	----		0	----			----
4. Andre forsikringsrelaterte inntekter		0	----		0	----		267	----
5. Erstatninger									
5.1 Utbetalte erstatninger		-50	----		-3	----		-3 531	----
5.2 Endring i erstatningsavsetninger		4	----		0	----		3	----
5.3 Overføring av premieres., tilleggsav., kursreg.fond til andre selskap/kasser		0	----		-2	----		-2 604	----
Sum erstatninger f.e.r.		-46	----		-5	----		-6 133	----
6. Resultatførte endringer i forsikringsforpliktelse - KF									
6.1 Endring i premiereserve					-37	----		-1 612	----
6.2 Endring i tilleggsavsetninger					0	----		104	----
6.3 Endring i kursreguleringsfond					0	----		7 226	----
6.4 Endring i premie-, innskudds- og pensjonistenes overskuddsfond					0	----		-58	----
6.5 Endring i tekniske avsetninger for skadeforsikringsvirksomhet					0	----		0	----
6.6 Overføring av tilleggsavsetninger fra andre fors.selskap/pensj.kasser					0	----		0	----
Sum resultatførte endringer i fors.forpliktelse - KF					-37	----		5 660	----
7. Resultatførte endringer i forsikringsforpliktelse - SI					-2	----			----
8. Ufordelte oversk.midler til forsikringskontr./Midler tilordnet forsikringskontr.-KF					-4	----		-727	----
9. Forsikringsrelaterte driftskostnader					-5	----		-282	----
10. Andre forsikringsrelaterte kostnader								-264	----
11.Resultat av teknisk regnskap					-2	----		81	----
IKKE-TEKNISK REGNSKAP FOR LIVSFORSIKRING									
12. Netto inntekter fra investeringer i selskapsporteføljen					0	----		190	----
13. Andre inntekter					0	----		-2	----
14. Forvaltningskostnader og andre kostnader knyttet til selskapsporteføljen					0	----		-95	----
15. Resultat av ikke-teknisk regnskap					1	----		93	----
16. Resultat før skattekostnad					-1	----		174	----
17. Skattekostnader									
18. Resultat før andre resultatkomponenter					-1	----		174	----
19. Andre resultatkomponenter									
20. TOTALRESULTAT					-1	----		174	----

Noter: Se "Noter og kommentarer"

KF=Kontraktstfastsatte forpliktelse

SI=Særskilt investeringsportefølje

Tabell 4 forts.
Alle produkter

30.06.2008

Alle produkter	Nordea Liv			SHB Liv			SpareBank 1 Livsforsikring		
	2007	2008	%- endring	2007	2008	%- endring	2007	2008	%- endring
<i>Beløp i millioner kroner</i>									
TEKNISK REGNSKAP FOR LIVSFORSIKRING									
1. Premieinntekter f.e.r.									
1.1 Forfalt premier, brutto		2 441	----		113	----		1 740	----
1.2 - Avgitte gjenforsikringspremier		-25	----		0	----		-159	----
1.3 Overføring av premiereserve fra andre selskap/kasser		273	----		15	----		314	----
Sum premieinntekter f.e.r.		2 689	----		129	----		1 896	----
2. Netto inntekter fra investeringer i kollektivporteføljen		-543	----					-107	----
3. Netto inntekter fra investeringer i investeringsvalgporteføljen		-511	----		-129	----		-434	----
4. Andre forsikringsrelaterte inntekter		48	----		0	----		28	----
5. Erstatninger									
5.1 Utbetalte erstatninger		-2 499	----		-99	----		-1 499	----
5.2 Endring i erstatningsavsetninger		-18	----		0	----		-53	----
5.3 Overføring av premieres., tilleggsav., kursreg.fond til andre selskap/kasser		-293	----		-12	----		-175	----
Sum erstatninger f.e.r.		-2 809	----		-111	----		-1 726	----
6. Resultatførte endringer i forsikringsforpliktelser - KF									
6.1 Endring i premiereserve		132	----					-68	----
6.2 Endring i tilleggsavsetninger		0	----					-2	----
6.3 Endring i kursreguleringsfond		814	----					336	----
6.4 Endring i premie-, innskudds- og pensjonistenes overskuddsfond		-17	----					-3	----
6.5 Endring i tekniske avsetninger for skadeforsikringsvirksomhet		-1	----					9	----
6.6 Overføring av tilleggsavsetninger fra andre fors.selskap/pensj.kasser		19	----					15	----
Sum resultatførte endringer i fors.forpliktelser - KF		947	----					287	----
7. Resultatførte endringer i forsikringsforpliktelser - SI		305	----		119	----		430	----
8. Ufordelte overskr.midler til forsikringskontr./Midler tilordnet forsikringskontr.-KF		-3	----					-8	----
9. Forsikringsrelaterte driftskostnader		-235	----		-20	----		-344	----
10. Andre forsikringsrelaterte kostnader		-8	----					-21	----
11.Resultat av teknisk regnskap		-120	----		-12	----		0	----
IKKE-TEKNISK REGNSKAP FOR LIVSFORSIKRING									
12. Netto inntekter fra investeringer i selskapsporteføljen		87	----		2	----		12	----
13. Andre inntekter		0	----					2	----
14. Forvaltningskostnader og andre kostnader knyttet til selskapsporteføljen		-16	----					-22	----
15. Resultat av ikke-teknisk regnskap		71	----		2	----		-8	----
16. Resultat før skattekostnad		-49	----		-10	----		-8	----
17. Skattekostnader		-79	----					-6	----
18. Resultat før andre resultatkomponenter		-128	----		-10	----		-14	----
19. Andre resultatkomponenter								0	----
20. TOTALRESULTAT		-128	----		-10	----		-14	----

Noter: Se "Noter og kommentarer"

KF=Kontraktsfaste forpliktelser

SI=Særskilt investeringsportefølje

Tabell 4 forts.
Alle produkter

30.06.2008

Alle produkter	Storebrand Livsforsikring			Telenor Forsikring ²²⁾			TrygVesta Forsikring ²²⁾		
	2007	2008	%- endring	2007	2008	%- endring	2007	2008	%- endring
<i>Beløp i millioner kroner</i>									
TEKNISK REGNSKAP FOR LIVSFORSIKRING									
1. Premieinntekter f.e.r.									
1.1 Forfalt premier, brutto		9 505	----		25	----		519	----
1.2 - Avgitte gjenforsikringspremier		-38	----		-1	----		-2	----
1.3 Overføring av premiereserve fra andre selskap/kasser		4 467	----						
Sum premieinntekter f.e.r.		13 934	----		24	----		517	----
2. Netto inntekter fra investeringer i kollektivporteføljen		-851	----						
3. Netto inntekter fra investeringer i investeringsvalgporteføljen		-519	----						
4. Andre forsikringsrelaterte inntekter		97	----						
5. Erstatninger									
5.1 Utbetalte erstatninger		-8 908	----		-23	----		-271	----
5.2 Endring i erstatningsavsetninger		13	----		-2	----		-70	----
5.3 Overføring av premieres., tilleggsav., kursreg.fond til andre selskap/kasser		-1 430	----						
Sum erstatninger f.e.r.		-10 325	----		-25	----		-341	----
6. Resultatførte endringer i forsikringsforpliktelse - KF									
6.1 Endring i premiereserve		-3 559	----						
6.2 Endring i tilleggsavsetninger		77	----						
6.3 Endring i kursreguleringsfond		3 570	----						
6.4 Endring i premie-, innskudds- og pensjonistenes overskuddsfond		-94	----						
6.5 Endring i tekniske avsetninger for skadeforsikringsvirksomhet		-73	----						
6.6 Overføring av tilleggsavsetninger fra andre fors.selskap/pensj.kasser		42	----						
Sum resultatførte endringer i fors.forpliktelse - KF		-39	----						
7. Resultatførte endringer i forsikringsforpliktelse - SI		-1 240	----						
8. Ufordelte oversk.midler til forsikringskontr./Midler tilordnet forsikringskontr.-KF		-156	----						
9. Forsikringsrelaterte driftskostnader		-790	----						
10. Andre forsikringsrelaterte kostnader		-131	----						
11.Resultat av teknisk regnskap		-20	----						
IKKE-TEKNISK REGNSKAP FOR LIVSFORSIKRING									
12. Netto inntekter fra investeringer i selskapsporteføljen		80	----						
13. Andre inntekter									
14. Forvaltningskostnader og andre kostnader knyttet til selskapsporteføljen		-8	----						
15. Resultat av ikke-teknisk regnskap		72	----						
16. Resultat før skattekostnad		53	----						
17. Skattekostnader									
18. Resultat før andre resultatkomponenter		53	----						
19. Andre resultatkomponenter									
20. TOTALRESULTAT		53	----						

Noter: Se "Noter og kommentarer"

KF=Kontraktsfastsatte forpliktelse

SI=Særskilt investeringsportefølje

Tabell 4 forts.
Alle produkter

30.06.2008

Alle produkter	Vital Forsikring			Totalt norske livselskap			Totalt alle selskap		
	2007	2008	%- endring	2007	2008	%- endring	2007	2008	%- endring
<i>Beløp i millioner kroner</i>									
TEKNISK REGNSKAP FOR LIVSFORSIKRING									
1. Premieinntekter f.e.r.									
1.1 Forfalt premier, brutto		9 234	----		29 001	----		31 106	----
1.2 - Avgitte gjenforsikringspremier		-48	----		-284	----		-290	----
1.3 Overføring av premiereserve fra andre selskap/kasser		3 238	----		8 996	----		9 056	----
Sum premieinntekter f.e.r.		12 424	----		37 713	----		39 872	----
2. Netto inntekter fra investeringer i kollektivporteføljen		-3 354	----		-8 884	----		-8 884	----
3. Netto inntekter fra investeringer i investeringsvalgporteføljen		-1 461	----		-3 200	----		-3 328	----
4. Andre forsikringsrelaterte inntekter		16	----		455	----		455	----
5. Erstatninger									
5.1 Utbetalte erstatninger		-10 343	----		-27 049	----		-28 119	----
5.2 Endring i erstatningsavsetninger		0	----		-76	----		-163	----
5.3 Overføring av premieres., tilleggsav., kursreg.fond til andre selskap/kasser		-1 894	----		-6 469	----		-6 492	----
Sum erstatninger f.e.r.		-12 237	----		-33 594	----		-34 774	----
6. Resultatførte endringer i forsikringsforpliktelser - KF									
6.1 Endring i premiereserve		-2 098	----		-7 375	----			
6.2 Endring i tilleggsavsetninger		24	----		200	----			
6.3 Endring i kursreguleringsfond		3 342	----		15 288	----			
6.4 Endring i premie-, innskudds- og pensjonistenes overskuddsfond		-90	----		-262	----			
6.5 Endring i tekniske avsetninger for skadeforsikringsvirksomhet		-44	----		-110	----			
6.6 Overføring av tilleggsavsetninger fra andre fors.selskap/pensj.kasser		117	----		197	----			
Sum resultatførte endringer i fors.forpliktelser - KF		1 252	----		7 938	----			
7. Resultatførte endringer i forsikringsforpliktelser - SI		1 353	----		573	----			
8. Ufordelte overskr.midler til forsikringskontr./Midler tilordnet forsikringskontr.-KF		-84	----		-982	----			
9. Forsikringsrelaterte driftskostnader		-980	----		-2 762	----			
10. Andre forsikringsrelaterte kostnader		-129	----		-553	----			
11.Resultat av teknisk regnskap		-3 199	----		-3 295	----			
IKKE-TEKNISK REGNSKAP FOR LIVSFORSIKRING									
12. Netto inntekter fra investeringer i selskapsporteføljen		223	----		600	----			
13. Andre inntekter		0	----		4	----			
14. Forvaltningskostnader og andre kostnader knyttet til selskapsporteføljen		-3	----		-145	----			
15. Resultat av ikke-teknisk regnskap		221	----		459	----			
16. Resultat før skattekostnad		-2 978	----		-2 836	----			
17. Skattekostnader					-69	----			
18. Resultat før andre resultatkomponenter		-2 978	----		-2 905	----			
19. Andre resultatkomponenter					0	----			
20. TOTALRESULTAT		-2 978	----		-2 905	----			

Noter: Se "Noter og kommentarer"

KF=Kontraktsfaste forpliktelser

SI=Særskilt investeringsportefølje

**Tabell 5a Utbetalte erstatninger og gjenforsikringsandel
Produkter uten investeringsvalg**

30.06.2008

Produkter uten investeringsvalg	Danica Pensjonsforsikring			Frende Livsforsikring			Gjensidige Forsikring ²²⁾		
	2007	2008	%-endring	2007	2008	%-endring	2007	2008	%-endring
<i>Beløp i millioner kroner</i>									
Spesifikasjoner til resultatregnskap									
5.1.1 Brutto utbetalt erstatning		-45	----		0	----		-499	----
Individuell kapital		-45	----		0	----		-152	----
Individuell pensjon									
Gruppeliv								-347	----
Privat kollektiv pensjon		0	----						
Kommunal kollektiv pensjon ²⁷⁾									
Foreningskollektiv									
Annet									
Herav gjenkjøp/uttak		0	----		0	----		0	----
Individuell kapital		0	----		0	----		0	----
Individuell pensjon									
Gruppeliv								0	----
Privat kollektiv pensjon		0	----						
Kommunal kollektiv pensjon ²⁷⁾									
Foreningskollektiv									
Annet									
5.1.2 Gjenforsikringsandel		4	----		0	----		0	----
Individuell kapital		4	----		0	----		0	----
Individuell pensjon									
Gruppeliv								0	----
Privat kollektiv pensjon		0	----						
Kommunal kollektiv pensjon ²⁷⁾									
Foreningskollektiv									
Annet									

Noter: Se "Noter og kommentarer"

Tabell 5a forts.
Produkter uten investeringsvalg

30.06.2008

Produkter uten investeringsvalg	Gjensidige Pensjon			Handelsbanken Liv			If Skadeforsikring NUF ²²⁾		
	2007	2008	%-endring	2007	2008	%-endring	2007	2008	%-endring
<i>Beløp i millioner kroner</i>									
Spesifikasjoner til resultatregnskap									
5.1.1 Brutto utbetalt erstatning		-1	----		-17	----		-50	----
Individuell kapital					-2	----		-1	----
Individuell pensjon		0	----		0	----			
Gruppeliv					-16	----		-49	----
Privat kollektiv pensjon		-1	----		0	----			
Kommunal kollektiv pensjon ²⁷⁾									
Foreningskollektiv									
Annet									
Herav gjenkjøp/uttak		0	----		0	----		0	----
Individuell kapital					0	----		0	----
Individuell pensjon		0	----		0	----			
Gruppeliv					0	----		0	----
Privat kollektiv pensjon		0	----		0	----			
Kommunal kollektiv pensjon ²⁷⁾									
Foreningskollektiv									
Annet									
5.1.2 Gjenforsikringsandel		0	----		0	----		0	----
Individuell kapital					0	----		0	----
Individuell pensjon		0	----		0	----			
Gruppeliv					0	----		0	----
Privat kollektiv pensjon		0	----		0	----			
Kommunal kollektiv pensjon ²⁷⁾									
Foreningskollektiv									
Annet									

Noter: Se "Noter og kommentarer"

Tabell 5a forts.
Produkter uten investeringsvalg

30.06.2008

Produkter uten investeringsvalg	KLP Bedriftspensjon AS			KLP Forsikring			Nordea Liv		
	2007	2008	%- endring	2007	2008	%- endring	2007	2008	%- endring
<i>Beløp i millioner kroner</i>									
Spesifikasjoner til resultatregnskap									
5.1.1 Brutto utbetalt erstatning		-3	----		-3 531	----		-2 003	----
Individuell kapital								-406	----
Individuell pensjon								-1 251	----
Gruppeliv					-92	----		0	----
Privat kollektiv pensjon		-3	----					-341	----
Kommunal kollektiv pensjon ²⁷⁾					-3 440	----			
Foreningskollektiv									
Annet								-5	----
Herav gjenkjøp/uttak		0	----		0	----		-1 157	----
Individuell kapital								-237	----
Individuell pensjon								-915	----
Gruppeliv					0	----		0	----
Privat kollektiv pensjon		0	----					-5	----
Kommunal kollektiv pensjon ²⁷⁾					0	----			
Foreningskollektiv									
Annet								0	----
5.1.2 Gjenforsikringsandel		0	----		0	----		8	----
Individuell kapital								2	----
Individuell pensjon								4	----
Gruppeliv					0	----		0	----
Privat kollektiv pensjon		0	----					2	----
Kommunal kollektiv pensjon ²⁷⁾					0	----			
Foreningskollektiv									
Annet								1	----

Noter: Se "Noter og kommentarer"

Tabell 5a forts.
Produkter uten investeringsvalg

30.06.2008

Produkter uten investeringsvalg	SpareBank 1 Livsforsikring			Storebrand Livsforsikring			Telenor Forsikring ²²⁾		
	2007	2008	%-endring	2007	2008	%-endring	2007	2008	%-endring
<i>Beløp i millioner kroner</i>									
Spesifikasjoner til resultatregnskap									
5.1.1 Brutto utbetalt erstatning		-1 100	----		-8 458	----		-23	----
Individuell kapital		-438	----		-4 595	----			
Individuell pensjon		-368	----		-1 391	----			
Gruppeliv		-147	----		-175	----		-23	----
Privat kollektiv pensjon		-122	----		-1 782	----			
Kommunal kollektiv pensjon ²⁷⁾					-485	----			
Foreningskollektiv					-2	----			
Annet		-25	----		-28	----			
Herav gjenkjøp/uttak		-166	----		-5 090	----		0	----
Individuell kapital		-10	----		-4 326	----			
Individuell pensjon		-143	----		-663	----			
Gruppeliv		0	----		0	----		0	----
Privat kollektiv pensjon		-13	----		-7	----			
Kommunal kollektiv pensjon ²⁷⁾					-93	----			
Foreningskollektiv					0	----			
Annet		0	----		0	----			
5.1.2 Gjensikringsandel		47	----		0	----		0	----
Individuell kapital		11	----		0	----			
Individuell pensjon		1	----		0	----			
Gruppeliv		25	----		0	----		0	----
Privat kollektiv pensjon		0	----		0	----			
Kommunal kollektiv pensjon ²⁷⁾					0	----			
Foreningskollektiv					0	----			
Annet		11	----		0	----			

Noter: Se "Noter og kommentarer"

Tabell 5a forts.
Produkter uten investeringsvalg

30.06.2008

Produkter uten investeringsvalg	TrygVesta Forsikring ²²⁾			Vital Forsikring			Totalt produkter uten investeringsvalg livselskap		
	2007	2008	%-endring	2007	2008	%-endring	2007	2008	%-endring
<i>Beløp i millioner kroner</i>									
Spesifikasjoner til resultatregnskap									
5.1.1 Brutto utbetalt erstatning		-271	----		-8 901	----		-24 060	----
Individuell kapital					-3 916	----		-9 401	----
Individuell pensjon					-2 437	----		-5 446	----
Gruppeliv		-271	----		-96	----		-526	----
Privat kollektiv pensjon					-1 894	----		-4 143	----
Kommunal kollektiv pensjon ²⁷⁾					-458	----		-4 383	----
Foreningskollektiv					-99	----		-101	----
Annet					-2	----		-60	----
Herav gjenkjøp/uttak		0	----		-4 677	----		-11 089	----
Individuell kapital					-3 594	----		-8 167	----
Individuell pensjon					-901	----		-2 621	----
Gruppeliv		0	----		0	----		0	----
Privat kollektiv pensjon					-178	----		-204	----
Kommunal kollektiv pensjon ²⁷⁾					-1	----		-94	----
Foreningskollektiv					-3	----		-3	----
Annet					0	----		0	----
5.1.2 Gjenforsikringsandel		0	----		-27	----		31	----
Individuell kapital					0	----		16	----
Individuell pensjon					0	----		4	----
Gruppeliv		0	----		13	----		37	----
Privat kollektiv pensjon					-40	----		-38	----
Kommunal kollektiv pensjon ²⁷⁾					0	----		0	----
Foreningskollektiv					0	----		0	----
Annet					0	----		12	----

Noter: Se "Noter og kommentarer"

Tabell 5a forts.
Produkter uten investeringsvalg

30.06.2008

Produkter uten investeringsvalg	Totalt produkter uten investeringsvalg alle selskap		
	2007	2008	%- endring
<i>Beløp i millioner kroner</i>			
Spesifikasjoner til resultatregnskap			
5.1.1 Brutto utbetalt erstatning		-24 903	----
Individuell kapital		-9 554	----
Individuell pensjon		-5 446	----
Gruppeliv		-1 216	----
Privat kollektiv pensjon		-4 143	----
Kommunal kollektiv pensjon ²⁷⁾		-4 383	----
Foreningskollektiv		-101	----
Annet		-60	----
Herav gjenkjøp/uttak		-11 089	----
Individuell kapital		-8 167	----
Individuell pensjon		-2 621	----
Gruppeliv		0	----
Privat kollektiv pensjon		-204	----
Kommunal kollektiv pensjon ²⁷⁾		-94	----
Foreningskollektiv		-3	----
Annet		0	----
5.1.2 Gjenforsikringsandel		31	----
Individuell kapital		16	----
Individuell pensjon		4	----
Gruppeliv		37	----
Privat kollektiv pensjon		-38	----
Kommunal kollektiv pensjon ²⁷⁾		0	----
Foreningskollektiv		0	----
Annet		12	----

Noter: Se "Noter og kommentarer"

**Tabell 5b Utbetalte erstatninger og gjenforsikringsandel
Produkter med investeringsvalg**

30.06.2008

Produkter med investeringsvalg	Commercial Union International Life (CUIL)			Danica Pensjonsforsikring**			Gjensidige Pensjon		
	2007	2008	%- endring	2007	2008	%- endring	2007	2008	%- endring
<i>Beløp i millioner kroner</i>									
Spesifikasjoner til resultatregnskap									
5.1.1 Brutto utbetalt erstatning		-110	----		-224	----		0	----
Individuell kapital		-68	----		-24	----			
Individuell pensjon		-42	----		-200	----		0	----
Gruppeliv									
Privat kollektiv pensjon					0	----		0	----
Kommunal kollektiv pensjon ²⁷⁾									
Foreningskollektiv									
Annet									
Herav gjenkjøp/uttak		-89	----		0	----		0	----
Individuell kapital		-59	----		0	----			
Individuell pensjon		-30	----		0	----		0	----
Gruppeliv									
Privat kollektiv pensjon					0	----		0	----
Kommunal kollektiv pensjon ²⁷⁾									
Foreningskollektiv									
Annet									
5.1.2 Gjenforsikringsandel		0	----		0	----		0	----
Individuell kapital		0	----		0	----			
Individuell pensjon		0	----		0	----		0	----
Gruppeliv									
Privat kollektiv pensjon					0	----		0	----
Kommunal kollektiv pensjon ²⁷⁾									
Foreningskollektiv									
Annet									

Noter: Se "Noter og kommentarer"

** Inkl. portefølje fra Danica Link NUF

Tabell 5b forts.
Produkter med investeringsvalg

330.06.2008

Produkter med investeringsvalg	KLP Bedriftspensjon AS			Nordea Liv			SHB Liv		
	2007	2008	%- endring	2007	2008	%- endring	2007	2008	%- endring
<i>Beløp i millioner kroner</i>									
Spesifikasjoner til resultatregnskap									
5.1.1 Brutto utbetalt erstatning									
Individuell kapital		0	----		-503	----		-99	----
Individuell pensjon					-219	----		-24	----
Gruppeliv					-221	----		-60	----
Privat kollektiv pensjon		0	----		-63	----		-15	----
Kommunal kollektiv pensjon ²⁷⁾									
Foreningskollektiv									
Annet									
Herav gjenkjøp/uttak									
Individuell kapital		0	----		-441	----		-53	----
Individuell pensjon					-214	----		-21	----
Gruppeliv					-168	----		-31	----
Privat kollektiv pensjon		0	----		-59	----		0	----
Kommunal kollektiv pensjon ²⁷⁾									
Foreningskollektiv									
Annet									
5.1.2 Gjenforsikringsandel									
Individuell kapital		0	----		0	----		0	----
Individuell pensjon					0	----		0	----
Gruppeliv									
Privat kollektiv pensjon		0	----		0	----		0	----
Kommunal kollektiv pensjon ²⁷⁾									
Foreningskollektiv									
Annet									

Noter: Se "Noter og kommentarer"

Tabell 5b forts.
Produkter med investeringsvalg

30.06.2008

Produkter med investeringsvalg	SpareBank 1 Livsforsikring			Storebrand Livsforsikring			Vital Forsikring		
	2007	2008	%-endring	2007	2008	%-endring	2007	2008	%-endring
<i>Beløp i millioner kroner</i>									
Spesifikasjoner til resultatregnskap									
5.1.1 Brutto utbetalt erstatning		-446	----		-450	----		-1 416	----
Individuell kapital		-217	----		-230	----		-460	----
Individuell pensjon		-224	----		-218	----		-905	----
Gruppeliv									
Privat kollektiv pensjon		-5	----		-2	----		-51	----
Kommunal kollektiv pensjon ²⁷⁾									
Foreningskollektiv									
Annet									
Herav gjenkjøp/uttak		-149	----		-339	----		-1 080	----
Individuell kapital		-149	----		-229	----		-390	----
Individuell pensjon		0	----		-110	----		-690	----
Gruppeliv									
Privat kollektiv pensjon		0	----		0	----		0	----
Kommunal kollektiv pensjon ²⁷⁾									
Foreningskollektiv									
Annet									
5.1.2 Gjenforsikringsandel		0	----		0	----		1	----
Individuell kapital		0	----		0	----		0	----
Individuell pensjon		0	----		0	----		1	----
Gruppeliv									
Privat kollektiv pensjon		0	----		0	----		0	----
Kommunal kollektiv pensjon ²⁷⁾									
Foreningskollektiv									
Annet									

Noter: Se "Noter og kommentarer"

Tabell 5b forts.
Produkter med investeringsvalg

30.06.2008

Produkter med investeringsvalg	Totalt produkter med investeringsvalg			Totalt livselskap			Totalt alle produkter alle selskap		
	2007	2008	%- ending	2007	2008	%- ending	2007	2008	%- ending
<i>Beløp i millioner kroner</i>									
Spesifikasjoner til resultatregnskap									
5.1.1 Brutto utbetalt erstatning		-3 248	----		-27 308	----		-28 152	----
Individuell kapital		-1 242	----		-10 643	----		-10 796	----
Individuell pensjon		-1 870	----		-7 316	----		-7 316	----
Gruppeliv					-526	----		-1 216	----
Privat kollektiv pensjon		-137	----		-4 280	----		-4 280	----
Kommunal kollektiv pensjon ²⁷⁾					-4 383	----		-4 383	----
Foreningskollektiv					-101	----		-101	----
Annet					-60	----		-60	----
Herav gjenkjøp/uttak		-2 151	----		-13 240	----		-13 240	----
Individuell kapital		-1 062	----		-9 229	----		-9 229	----
Individuell pensjon		-1 030	----		-3 651	----		-3 651	----
Gruppeliv					0	----		0	----
Privat kollektiv pensjon		-59	----		-264	----		-264	----
Kommunal kollektiv pensjon ²⁷⁾					-94	----		-94	----
Foreningskollektiv					-3	----		-3	----
Annet					0	----		0	----
5.1.2 Gjenforsikringsandel		1	----		32	----		32	----
Individuell kapital		0	----		16	----		16	----
Individuell pensjon		1	----		5	----		5	----
Gruppeliv					37	----		37	----
Privat kollektiv pensjon		0	----		-38	----		-38	----
Kommunal kollektiv pensjon ²⁷⁾					0	----		0	----
Foreningskollektiv					0	----		0	----
Annet					12	----		12	----

Noter: Se "Noter og kommentarer"

Tabell 6 Balanse Alle produkter

30.06.2008

Alle produkter	Commercial Union International Life (CUIL)			Danica Pensjonsforsikring**			Frende Livsforsikring		
	2007	2008	%- endring	2007	2008	%- endring	2007	2008	%- endring
<i>Beløp i millioner kroner</i>									
EIENDELER									
EIENDELER I SELSKAPSPORTEFØLJEN									
Sum eiendeler i selskapsporteføljen					253	----		175	----
EIENDELER I KUNDEPORTEFØLJENE									
7. Investeringer i kollektivporteføljen									
7.1 Bygninger og andre faste eiendommer									
7.2 Datterforetak, tilknyttede foretak og felleskontrollerte foretak									
7.3 Finansielle eiendeler som måles til amortisert kost					295	----			
7.3.1 Investeringer som holdes til forfall					295	----			
- Obligasjoner					295	----			
7.3.2 Utlån og fordringer					0	----			
7.4 Finansielle eiendeler som måles til virkelig verdi									
7.4.1 Aksjer og andeler (inkl. aksjer og andeler målt til kost)									
7.4.2 Obligasjoner og andre verdipapirer med fast avkastning									
7.4.3 Utlån og fordringer									
7.4.4 Finansielle derivater									
7.4.5 Andre finansielle eiendeler									
Sum investeringer i kollektivporteføljen					295	----			
8. Investeringer i investeringsporteføljen									
8.1 Bygninger og andre faste eiendommer									
8.2 Datterforetak, tilknyttede foretak og felleskontrollerte foretak									
8.3 Finansielle eiendeler som måles til amortisert kost									
8.3.1 Investeringer som holdes til forfall									
8.3.2 Utlån og fordringer									
8.4 Finansielle eiendeler som måles til virkelig verdi					3 223	----			
8.4.1 Aksjer og andeler (inkl. aksjer og andeler målt til kost)					3 206	----			
8.4.2 Obligasjoner og andre verdipapirer med fast avkastning					0	----			
8.4.3 Utlån og fordringer					0	----			
8.4.4 Finansielle derivater					0	----			
8.4.5 Andre finansielle eiendeler					17	----			
Sum investeringer i investeringsporteføljen					3 223	----			
Sum eiendeler i kundeporteføljen					3 518	----			
SUM EIENDELER					3 772	----		175	----
EGENKAPITAL OG FORPLIKTELSER									
9. Innskutt egenkapital					178	----		155	----
10. Opptjent egenkapital					33	----		-16	----
11. Ansvarlig lånekapital mv.									
12. Forsikringsforpliktelser i livsforsikring - KF									
12.1 Premiereserve					28	----		21	----
12.2 Tilleggsavsetninger					0	----		0	----
12.3 Kursreguleringsfond					0	----		0	----
12.4 Erstatningsavsetning					249	----		7	----
12.5 Premiefond, innskuddsfond og pensjonistenes overskuddsfond					7	----		0	----
12.6 Andre tekniske avsetninger for skadeforsikringsvirksomheten					11	----		0	----
Ufordelte overskuddsmidler til forsikringskontraktene					0	----		0	----
Sum forsikringsforpliktelser i livsforsikring - KF					295	----		28	----
13. Forsikringsforpliktelser i livsforsikring - SI									
13.1 Premiereserve					3 223	----			
13.2 Supplerende avsetninger					0	----			
13.3 Tilleggsavsetninger					0	----			
13.4 Erstatningsavsetning					0	----			
13.5 Premiefond, innskuddsfond og pensjonistenes overskuddsfond					0	----			
Ufordelte overskuddsmidler til forsikringskontraktene					0	----			
Sum forsikringsforpliktelser i livsforsikring - SI					3 223	----			
14. Avsetninger for forpliktelser								1	----
15. Premiedepot fra gjenforsikringselskaper									
16. Forpliktelser					26	----		5	----
17. Påløpte kostnader og mottatte ikke opptjente inntekter					17	----		2	----
SUM EGENKAPITAL OG FORPLIKTELSER					3 772	----		175	----

Noter: Se "Noter og kommentarer"

KF=Kontraktfastsatte forpliktelser

SI=Særskilt investeringsportefølje

** Inkl. portefølje fra Danica Link NUF

Tabell 6 forts.
Alle produkter

30.06.2008

Alle produkter	Gjensidige Forsikring ²²⁾			Gjensidige Pensjon			Handelsbanken Liv		
	2007	2008	%-endring	2007	2008	%-endring	2007	2008	%-endring
<i>Beløp i millioner kroner</i>									
EIENDELER									
EIENDELER I SELSKAPSPORTEFØLJEN									
Sum eiendeler i selskapsporteføljen					186	----		312	----
EIENDELER I KUNDEPORTEFØLJENE									
7. Investeringer i kollektivporteføljen									
7.1 Bygninger og andre faste eiendommer									
7.2 Datterforetak, tilknyttede foretak og felleskontrollerte foretak									
7.3 Finansielle eiendeler som måles til amortisert kost									
7.3.1 Investeringer som holdes til forfall									
- Obligasjoner									
7.3.2 Utlån og fordringer									
7.4 Finansielle eiendeler som måles til virkelig verdi					303	----			
7.4.1 Aksjer og andeler (inkl. aksjer og andeler målt til kost)					239	----			
7.4.2 Obligasjoner og andre verdipapirer med fast avkastning					0	----			
7.4.3 Utlån og fordringer					0	----			
7.4.4 Finansielle derivater					0	----			
7.4.5 Andre finansielle eiendeler					64	----			
Sum investeringer i kollektivporteføljen					303	----			
8. Investeringer i investeringsporteføljen									
8.1 Bygninger og andre faste eiendommer									
8.2 Datterforetak, tilknyttede foretak og felleskontrollerte foretak									
8.3 Finansielle eiendeler som måles til amortisert kost									
8.3.1 Investeringer som holdes til forfall									
8.3.2 Utlån og fordringer									
8.4 Finansielle eiendeler som måles til virkelig verdi					1 069	----			
8.4.1 Aksjer og andeler (inkl. aksjer og andeler målt til kost)					1 057	----			
8.4.2 Obligasjoner og andre verdipapirer med fast avkastning					0	----			
8.4.3 Utlån og fordringer					0	----			
8.4.4 Finansielle derivater					0	----			
8.4.5 Andre finansielle eiendeler					12	----			
Sum investeringer i investeringsporteføljen					1 069	----			
Sum eiendeler i kundeporteføljen					1 372	----			
SUM EIENDELER					1 559	----		312	----
EGENKAPITAL OG FORPLIKTELSER									
9. Innskutt egenkapital					195	----			
10. Opptjent egenkapital					-33	----		56	----
11. Ansvarlig lånekapital mv.									
12. Forsikringsforpliktelser i livsforsikring - KF									
12.1 Premiereserve					185	----		36	----
12.2 Tilleggsavsetninger					5	----		0	----
12.3 Kursreguleringsfond					0	----		0	----
12.4 Erstatningsavsetning					41	----		187	----
12.5 Premiefond, innskuddsfond og pensjonistenes overskuddsfond					0	----		0	----
12.6 Andre tekniske avsetninger for skadeforsikringsvirksomheten					0	----		26	----
Ufordelte overskuddsmidler til forsikringskontraktene					0	----		0	----
Sum forsikringsforpliktelser i livsforsikring - KF					231	----		248	----
13. Forsikringsforpliktelser i livsforsikring - SI									
13.1 Premiereserve					1 010	----			
13.2 Supplerende avsetninger					0	----			
13.3 Tilleggsavsetninger					0	----			
13.4 Erstatningsavsetning					0	----			
13.5 Premiefond, innskuddsfond og pensjonistenes overskuddsfond					60	----			
Ufordelte overskuddsmidler til forsikringskontraktene					0	----			
Sum forsikringsforpliktelser i livsforsikring - SI					1 069	----			
14. Avsetninger for forpliktelser					3	----		0	----
15. Premiedepot fra gjenforsikringsselskaper					0	----			
16. Forpliktelser					83	----		8	----
17. Påløpte kostnader og mottatte ikke opptjente inntekter					10	----		0	----
SUM EGENKAPITAL OG FORPLIKTELSER					1 559	----		312	----

Noter: Se "Noter og kommentarer"

KF=Kontraktfastsatte forpliktelser

SI=Særskilt investeringsportefølje

Tabell 6 forts.

Alle produkter

30.06.2008

Alle produkter	If Skadeforsikring NUF ²²⁾			KLP Bedriftspensjon AS			KLP Forsikring		
	2007	2008	%- endring	2007	2008	%- endring	2007	2008	%- endring
	<i>Beløp i millioner kroner</i>								
EIENDELER									
EIENDELER I SELSKAPSPORTEFØLJEN									
Sum eiendeler i selskapsporteføljen					55	----		12 927	----
EIENDELER I KUNDEPORTEFØLJENE									
7. Investeringer i kollektivporteføljen									
7.1 Bygninger og andre faste eiendommer								18 559	----
7.2 Datterforetak, tilknyttede foretak og felleskontrollerte foretak								74 347	----
7.3 Finansielle eiendeler som måles til amortisert kost					100	----		28 829	----
7.3.1 Investeringer som holdes til forfall					91	----		28 829	----
- Obligasjoner					0	----		45 518	----
7.3.2 Utlån og fordringer					10	----		86 350	----
7.4 Finansielle eiendeler som måles til virkelig verdi					202	----		37 768	----
7.4.1 Aksjer og andeler (inkl. aksjer og andeler målt til kost)					73	----		38 726	----
7.4.2 Obligasjoner og andre verdipapirer med fast avkastning					123	----		8 364	----
7.4.3 Utlån og fordringer					7	----		780	----
7.4.4 Finansielle derivater					0	----		713	----
7.4.5 Andre finansielle eiendeler					0	----		179 256	----
Sum investeringer i kollektivporteføljen					303	----			
8. Investeringer i investeringsporteføljen									
8.1 Bygninger og andre faste eiendommer									
8.2 Datterforetak, tilknyttede foretak og felleskontrollerte foretak									
8.3 Finansielle eiendeler som måles til amortisert kost									
8.3.1 Investeringer som holdes til forfall									
8.3.2 Utlån og fordringer									
8.4 Finansielle eiendeler som måles til virkelig verdi					4	----			
8.4.1 Aksjer og andeler (inkl. aksjer og andeler målt til kost)					2	----			
8.4.2 Obligasjoner og andre verdipapirer med fast avkastning					2	----			
8.4.3 Utlån og fordringer					0	----			
8.4.4 Finansielle derivater					0	----			
8.4.5 Andre finansielle eiendeler					0	----			
Sum investeringer i investeringsporteføljen					4	----			
Sum eiendeler i kundeporteføljen					307	----		179 256	----
SUM EIENDELER					362	----		192 183	----
EGENKAPITAL OG FORPLIKTELSER									
9. Innskutt egenkapital					50	----		4 157	----
10. Opptjent egenkapital					-5	----		3 284	----
11. Ansvarlig lånekapital mv.								3 447	----
12. Forsikringsforpliktelser i livsforsikring - KF								164 636	----
12.1 Premiereserve					293	----		7 666	----
12.2 Tilleggsavsetninger					4	----		0	----
12.3 Kursreguleringsfond					0	----		89	----
12.4 Erstatningsavsetning					0	----		3 964	----
12.5 Premiefond, innskuddsfond og pensjonistenes overskuddsfond					7	----		0	----
12.6 Andre tekniske avsetninger for skadeforsikringsvirksomheten					0	----		727	----
Ufordelte overskuddsmidler til forsikringskontraktene					4	----		177 081	----
Sum forsikringsforpliktelser i livsforsikring - KF					308	----			
13. Forsikringsforpliktelser i livsforsikring - SI									
13.1 Premiereserve					4	----			
13.2 Supplerende avsetninger					0	----			
13.3 Tilleggsavsetninger					0	----			
13.4 Erstatningsavsetning					0	----			
13.5 Premiefond, innskuddsfond og pensjonistenes overskuddsfond					0	----			
Ufordelte overskuddsmidler til forsikringskontraktene					0	----			
Sum forsikringsforpliktelser i livsforsikring - SI					4	----			
14. Avsetninger for forpliktelser					0	----		353	----
15. Premiedepot fra gjenforsikringsselskaper									
16. Forpliktelser					3	----		3 750	----
17. Påløpte kostnader og mottatte ikke opptjente inntekter					0	----		111	----
SUM EGENKAPITAL OG FORPLIKTELSER					362	----		192 183	----

Noter: Se "Noter og kommentarer"

KF=Kontraktfastsatte forpliktelser

SI=Særskilt investeringsportefølje

Tabell 6 forts.
Alle produkter

30.06.2008

Alle produkter	Nordea Liv			SHB Liv			SpareBank 1 Livsforsikring		
	2007	2008	%- endring	2007	2008	%- endring	2007	2008	%- endring
<i>Beløp i millioner kroner</i>									
EIENDELER									
EIENDELER I SELSKAPSPORTEFØLJEN									
Sum eiendeler i selskapsporteføljen		3 507	----		42	----		2 880	----
EIENDELER I KUNDEPORTEFØLJENE									
7. Investeringer i kollektivporteføljen									
7.1 Bygninger og andre faste eiendommer		7 597	----					470	----
7.2 Datterforetak, tilknyttede foretak og felleskontrollerte foretak								2 807	----
7.3 Finansielle eiendeler som måles til amortisert kost		14 394	----					4 565	----
7.3.1 Investeringer som holdes til forfall		14 394	----					4 565	----
- Obligasjoner		0	----					4 401	----
7.3.2 Utlån og fordringer		0	----					0	----
7.4 Finansielle eiendeler som måles til virkelig verdi		11 637	----					7 674	----
7.4.1 Aksjer og andeler (inkl. aksjer og andeler målt til kost)		5 294	----					2 271	----
7.4.2 Obligasjoner og andre verdipapirer med fast avkastning		5 246	----					4 855	----
7.4.3 Utlån og fordringer		3	----					0	----
7.4.4 Finansielle derivater		-77	----					0	----
7.4.5 Andre finansielle eiendeler		1 172	----					548	----
Sum investeringer i kollektivporteføljen		33 628	----					15 516	----
8. Investeringer i investeringsporteføljen									
8.1 Bygninger og andre faste eiendommer									
8.2 Datterforetak, tilknyttede foretak og felleskontrollerte foretak									
8.3 Finansielle eiendeler som måles til amortisert kost									
8.3.1 Investeringer som holdes til forfall									
8.3.2 Utlån og fordringer									
8.4 Finansielle eiendeler som måles til virkelig verdi		5 262	----		1 830	----		4 663	----
8.4.1 Aksjer og andeler (inkl. aksjer og andeler målt til kost)		4 964	----		1 830	----		2 811	----
8.4.2 Obligasjoner og andre verdipapirer med fast avkastning		0	----		0	----		1 206	----
8.4.3 Utlån og fordringer		0	----		0	----		0	----
8.4.4 Finansielle derivater		0	----		0	----		0	----
8.4.5 Andre finansielle eiendeler		297	----		0	----		646	----
Sum investeringer i investeringsvalgporteføljen		5 262	----		1 830	----		4 663	----
Sum eiendeler i kundeporteføljen		38 889	----		1 830	----		20 179	----
SUM EIENDELER		42 396	----		1 871	----		23 059	----
EGENKAPITAL OG FORPLIKTELSER									
9. Innskutt egenkapital		1 129	----					685	----
10. Opptjent egenkapital		1 418	----		2	----		1 359	----
11. Ansvarlig lånekapital mv.		390	----					525	----
12. Forsikringsforpliktelser i livsforsikring - KF									
12.1 Premiereserve		30 579	----					13 203	----
12.2 Tilleggsavsetninger		1 125	----					550	----
12.3 Kursreguleringsfond		0	----					0	----
12.4 Erstatningsavsetning		348	----					1 275	----
12.5 Premiefond, innskuddsfond og pensjonistenes overskuddsfond		1 109	----					255	----
12.6 Andre tekniske avsetninger for skadeforsikringsvirksomheten		26	----					57	----
Ufordelte overskuddsmidler til forsikringskontraktene		3	----					6	----
Sum forsikringsforpliktelser i livsforsikring - KF		33 190	----					15 347	----
13. Forsikringsforpliktelser i livsforsikring - SI									
13.1 Premiereserve		5 262	----		1 830	----		4 585	----
13.2 Supplerende avsetninger		0	----		0	----		0	----
13.3 Tilleggsavsetninger		0	----		0	----		0	----
13.4 Erstatningsavsetning		0	----		0	----		0	----
13.5 Premiefond, innskuddsfond og pensjonistenes overskuddsfond		0	----		0	----		78	----
Ufordelte overskuddsmidler til forsikringskontraktene		0	----		0	----		0	----
Sum forsikringsforpliktelser i livsforsikring - SI		5 262	----		1 830	----		4 663	----
14. Avsetninger for forpliktelser		637	----		0	----		74	----
15. Premiedepot fra gjenforsikringselskaper		1	----		0	----		94	----
16. Forpliktelser		331	----		39	----		247	----
17. Påløpte kostnader og mottatte ikke opptjente inntekter		38	----		0	----		66	----
SUM EGENKAPITAL OG FORPLIKTELSER		42 396	----		1 871	----		23 059	----

Noter: Se "Noter og kommentarer"

KF=Kontraktfastsatte forpliktelser

SI=Særskilt investeringsportefølje

Tabell 6 forts.
Alle produkter

30.06.2008

Alle produkter	Storebrand Livsforsikring			Telenor Forsikring ²²⁾			TrygVesta Forsikring ²²⁾		
	2007	2008	%- endring	2007	2008	%- endring	2007	2008	%- endring
<i>Beløp i millioner kroner</i>									
EIENDELER									
EIENDELER I SELSKAPSPORTEFØLJEN									
Sum eiendeler i selskapsporteføljen		41 445	----						
EIENDELER I KUNDEPORTEFØLJENE									
7. Investeringer i kollektivporteføljen									
7.1 Bygninger og andre faste eiendommer									
7.2 Datterforetak, tilknyttede foretak og felleskontrollerte foretak		21 075	----						
7.3 Finansielle eiendeler som måles til amortisert kost		47 400	----						
7.3.1 Investeringer som holdes til forfall		44 168	----						
- Obligasjoner		44 168	----						
7.3.2 Utlån og fordringer		3 232	----						
7.4 Finansielle eiendeler som måles til virkelig verdi		84 820	----						
7.4.1 Aksjer og andeler (inkl. aksjer og andeler målt til kost)		28 493	----						
7.4.2 Obligasjoner og andre verdipapirer med fast avkastning		47 048	----						
7.4.3 Utlån og fordringer		0	----						
7.4.4 Finansielle derivater		1 440	----						
7.4.5 Andre finansielle eiendeler		7 839	----						
Sum investeringer i kollektivporteføljen		153 294	----						
8. Investeringer i investeringsporteføljen									
8.1 Bygninger og andre faste eiendommer			----						
8.2 Datterforetak, tilknyttede foretak og felleskontrollerte foretak		354	----						
8.3 Finansielle eiendeler som måles til amortisert kost		45	----						
8.3.1 Investeringer som holdes til forfall		0	----						
8.3.2 Utlån og fordringer		45	----						
8.4 Finansielle eiendeler som måles til virkelig verdi		11 664	----						
8.4.1 Aksjer og andeler (inkl. aksjer og andeler målt til kost)		5 241	----						
8.4.2 Obligasjoner og andre verdipapirer med fast avkastning		5 474	----						
8.4.3 Utlån og fordringer		0	----						
8.4.4 Finansielle derivater		31	----						
8.4.5 Andre finansielle eiendeler		918	----						
Sum investeringer i investeringsporteføljen		12 062	----						
Sum eiendeler i kundeporteføljen		165 356	----						
SUM EIENDELER		206 800	----						
EGENKAPITAL OG FORPLIKTELSER									
9. Innskutt egenkapital		11 701	----						
10. Opptjent egenkapital		4 655	----						
11. Ansvarlig lånekapital mv.		10 754	----						
12. Forsikringsforpliktelser i livsforsikring - KF									
12.1 Premiereserve		145 435	----						
12.2 Tilleggsavsetninger		5 474	----						
12.3 Kursreguleringsfond		0	----						
12.4 Erstatningsavsetning		443	----						
12.5 Premiefond, innskuddsfond og pensjonistenes overskuddsfond		6 007	----						
12.6 Andre tekniske avsetninger for skadeforsikringsvirksomheten		414	----						
Ufordelte overskuddsmidler til forsikringskontraktene		156	----						
Sum forsikringsforpliktelser i livsforsikring - KF		157 929	----						
13. Forsikringsforpliktelser i livsforsikring - SI									
13.1 Premiereserve		11 599	----						
13.2 Supplerende avsetninger		0	----						
13.3 Tilleggsavsetninger		60	----						
13.4 Erstatningsavsetning		1	----						
13.5 Premiefond, innskuddsfond og pensjonistenes overskuddsfond		388	----						
Ufordelte overskuddsmidler til forsikringskontraktene		0	----						
Sum forsikringsforpliktelser i livsforsikring - SI		12 047	----						
14. Avsetninger for forpliktelser		429	----						
15. Premiedepot fra gjenforsikringselskaper		0	----						
16. Forpliktelser		8 221	----						
17. Påløpte kostnader og mottatte ikke opptjente inntekter		1 065	----						
SUM EGENKAPITAL OG FORPLIKTELSER		206 800	----						

Noter: Se "Noter og kommentarer"

KF=Kontraktfastsatte forpliktelser

SI=Særskilt investeringsportefølje

Tabell 6 forts.
Alle produkter

30.06.2008

Alle produkter	Vital Forsikring			Totalt norske livselskap			Totalt livselskap ³⁴⁾		
	2007	2008	%- endring	2007	2008	%- endring	2007	2008	%- endring
<i>Beløp i millioner kroner</i>									
EIENDELER									
EIENDELER I SELSKAPSPORTEFØLJEN									
Sum eiendeler i selskapsporteføljen		18 651	----		80 079	----		80 432	----
EIENDELER I KUNDEPORTEFØLJENE									
7. Investeringer i kollektivporteføljen									
7.1 Bygninger og andre faste eiendommer		30 769	----		38 837	----		38 837	----
7.2 Datterforetak, tilknyttede foretak og felleskontrollerte foretak		512	----		42 953	----		42 953	----
7.3 Finansielle eiendeler som måles til amortisert kost		53 058	----		194 158	----		194 158	----
7.3.1 Investeringer som holdes til forfall		53 058	----		145 399	----		145 399	----
- Obligasjoner		53 058	----		130 752	----		130 752	----
7.3.2 Utlån og fordringer		0	----		48 759	----		48 759	----
7.4 Finansielle eiendeler som måles til virkelig verdi		95 683	----		286 668	----		286 668	----
7.4.1 Aksjer og andeler (inkl. aksjer og andeler målt til kost)		36 387	----		110 524	----		110 524	----
7.4.2 Obligasjoner og andre verdipapirer med fast avkastning		49 598	----		145 596	----		145 596	----
7.4.3 Utlån og fordringer		325	----		8 698	----		8 698	----
7.4.4 Finansielle derivater		2 717	----		4 860	----		4 860	----
7.4.5 Andre finansielle eiendeler		6 656	----		16 991	----		16 991	----
Sum investeringer i kollektivporteføljen		180 022	----		562 616	----		562 616	----
8. Investeringer i investeringsporteføljen									
8.1 Bygninger og andre faste eiendommer		1 572	----		1 572	----		1 572	----
8.2 Datterforetak, tilknyttede foretak og felleskontrollerte foretak		0	----		354	----		354	----
8.3 Finansielle eiendeler som måles til amortisert kost		0	----		45	----		45	----
8.3.1 Investeringer som holdes til forfall		0	----		0	----		0	----
8.3.2 Utlån og fordringer		0	----		45	----		45	----
8.4 Finansielle eiendeler som måles til virkelig verdi		26 742	----		52 627	----		54 457	----
8.4.1 Aksjer og andeler (inkl. aksjer og andeler målt til kost)		13 069	----		30 350	----		32 180	----
8.4.2 Obligasjoner og andre verdipapirer med fast avkastning		10 262	----		16 945	----		16 945	----
8.4.3 Utlån og fordringer		0	----		0	----		0	----
8.4.4 Finansielle derivater		286	----		317	----		317	----
8.4.5 Andre finansielle eiendeler		3 124	----		5 015	----		5 015	----
Sum investeringer i investeringsporteføljen		28 314	----		54 597	----		56 427	----
Sum eiendeler i kundeporteføljen		208 336	----		617 214	----		619 043	----
SUM EIENDELER		226 987	----		697 292	----		699 475	----
EGENKAPITAL OG FORPLIKTELSER									
9. Innskutt egenkapital		2 496	----		20 746	----		20 746	----
10. Opptjent egenkapital		3 048	----		13 743	----		13 801	----
11. Ansvarlig lånekapital mv.		2 481	----		17 597	----		17 597	----
12. Forsikringsforpliktelser i livsforsikring - KF									
12.1 Premiereserve		163 170	----		517 549	----		517 585	----
12.2 Tilleggsavsetninger		8 505	----		23 330	----		23 330	----
12.3 Kursreguleringsfond		0	----		0	----		0	----
12.4 Erstatningsavsetning		666	----		3 117	----		3 304	----
12.5 Premiefond, innskuddsfond og pensjonistenes overskuddsfond		7 296	----		18 644	----		18 644	----
12.6 Andre tekniske avsetninger for skadeforsikringsvirksomheten		615	----		1 124	----		1 149	----
Ufordelte overskuddsmidler til forsikringskontraktene		0	----		897	----		897	----
Sum forsikringsforpliktelser i livsforsikring - KF		180 251	----		564 661	----		564 909	----
13. Forsikringsforpliktelser i livsforsikring - SI									
13.1 Premiereserve		28 432	----		54 114	----		55 943	----
13.2 Supplerende avsetninger		0	----		0	----		0	----
13.3 Tilleggsavsetninger		0	----		60	----		60	----
13.4 Erstatningsavsetning		0	----		1	----		1	----
13.5 Premiefond, innskuddsfond og pensjonistenes overskuddsfond		0	----		526	----		526	----
Ufordelte overskuddsmidler til forsikringskontraktene		0	----		0	----		0	----
Sum forsikringsforpliktelser i livsforsikring - SI		28 432	----		54 700	----		56 530	----
14. Avsetninger for forpliktelser		798	----		2 294	----		2 294	----
15. Premiedepot fra gjenforsikringselskaper		0	----		95	----		95	----
16. Forpliktelser		7 236	----		19 902	----		19 949	----
17. Påløpte kostnader og mottatte ikke opptjente inntekter		2 245	----		3 555	----		3 555	----
SUM EGENKAPITAL OG FORPLIKTELSER		226 987	----		697 292	----		699 475	----

Noter: Se "Noter og kommentarer"

KF=Kontraktfastsatte forpliktelser

SI=Særskilt investeringsportefølje

Tabell 7 Diverse nøkkeltall
Produkter uten investeringsvalg

30.06.2008

Produkter uten investeringsvalg	Danica Pensjonsforsikring			Frende Livsforsikring			Gjensidige Forsikring ²²⁾		
	2007	2008	%- endring	2007	2008	%- endring	2007	2008	%- endring
<i>Beløp i millioner kroner</i>									
Kapitaldekning og avkastningstall (%)									
Kapitaldekning ¹³⁾		29,20			238,30				
Avkastningstall (%)									
Kapitalavkastning I hittil i år ¹⁴⁾									
Kapitalavkastning I annualisert									
Kapitalavkastning II hittil i år ¹⁵⁾									
Kapitalavkastning II annualisert									
Kapitalavkastning III hittil i år ¹⁶⁾									
Kapitalavkastning III annualisert									
Soliditetskapital (%) ¹⁷⁾		80,00	----		495,90	----			
Kursreguleringsfond		0	----		0	----			
Mer/mindre-verdier ²¹⁾		0	----		0	----			

Noter: Se "Noter og kommentarer"

Tabell 7 forts.
Produkter uten investeringsvalg

30.06.2008

Produkter uten investeringsvalg	Gjensidige Pensjon			Handelsbanken Liv			If Skadeforsikring NUF		
	2007	2008	%-endring	2007	2008	%-endring	2007	2008	%-endring
<i>Beløp i millioner kroner</i>									
Kapitaldekning og avkastningstall (%)									
Kapitaldekning ¹³⁾		22,92							
Avkastningstall (%)									
Kapitalavkastning I hittil i år ¹⁴⁾		0,40							
Kapitalavkastning I annualisert		0,00							
Kapitalavkastning II hittil i år ¹⁵⁾		0,40							
Kapitalavkastning II annualisert		0,00							
Kapitalavkastning III hittil i år ¹⁶⁾		0,40							
Kapitalavkastning III annualisert		0,00							
Soliditetskapital (%) ¹⁷⁾		72,30	----						
Kursreguleringsfond		0	----						
Mer/mindre-verdier ²¹⁾		0	----						

Noter: Se "Noter og kommentarer"

Tabell 7 forts.
Produkter uten investeringsvalg

30.06.2008

Produkter uten investeringsvalg	KLP			KLP Forsikring			Nordea Liv		
	Bedriftspensjon AS								
<i>Beløp i millioner kroner</i>	2007	2008	%- endring	2007	2008	%- endring	2007	2008	%- endring
Kapitaldekning og avkastningstall (%)									
Kapitaldekning ¹³⁾		16,54			11,80			14,80	
Avkastningstall (%)									
Kapitalavkastning I hittil i år ¹⁴⁾		2,49			1,81			0,80	
Kapitalavkastning I annualisert		5,05			3,65			1,70	
Kapitalavkastning II hittil i år ¹⁵⁾		-1,01			-2,23			-1,60	
Kapitalavkastning II annualisert		-2,01			-4,40			-3,20	
Kapitalavkastning III hittil i år ¹⁶⁾		-1,01			-3,22			-2,80	
Kapitalavkastning III annualisert		-2,01			-6,33			-5,50	
Soliditetskapital (%) ¹⁷⁾		17,90	----		9,70	----		12,70	----
Kursreguleringsfond		0	----		0	----		0	----
Mer/mindre-verdier ²¹⁾		0	----		-2 872	----		-662	----

Noter: Se "Noter og kommentarer"

Tabell 7 forts.
Produkter uten investeringsvalg

30.06.2008

Produkter uten investeringsvalg	SpareBank 1 Livsforsikring			Storebrand Livsforsikring			Telenor Forsikring ²²⁾		
	2007	2008	%-endring	2007	2008	%-endring	2007	2008	%-endring
<i>Beløp i millioner kroner</i>									
Kapitaldekning og avkastningstall (%)									
Kapitaldekning ¹³⁾		14,80			27,30				
Avkastningstall (%)									
Kapitalavkastning I hittil i år ¹⁴⁾		1,50			1,74				
Kapitalavkastning I annualisert		3,03			3,52				
Kapitalavkastning II hittil i år ¹⁵⁾		-0,69			-1,99				
Kapitalavkastning II annualisert		-1,37			-3,94				
Kapitalavkastning III hittil i år ¹⁶⁾		-1,65			-0,59				
Kapitalavkastning III annualisert		-3,26			-1,17				
Soliditetskapital (%) ¹⁷⁾		14,58	----		19,50	----			
Kursreguleringsfond		0	----		0	----			
Mer/mindre-verdier ²¹⁾		-289	----		-1 373	----			

Noter: Se "Noter og kommentarer"

Tabell 7 forts.
Produkter uten investeringsvalg

30.06.2008

Produkter uten investeringsvalg	TrygVesta Forsikring ²²⁾			Vital Forsikring			Totalt norske livselskap		
	2007	2008	%-endring	2007	2008	%-endring	2007	2008	%-endring
<i>Beløp i millioner kroner</i>									
Kapitaldekning og avkastningstall (%)									
Kapitaldekning ¹³⁾					9,59				
Avkastningstall (%)									
Kapitalavkastning I hittil i år ¹⁴⁾					-0,01				
Kapitalavkastning I annualisert					-0,01				
Kapitalavkastning II hittil i år ¹⁵⁾					-1,71				
Kapitalavkastning II annualisert					-3,39				
Kapitalavkastning III hittil i år ¹⁶⁾					-2,46				
Kapitalavkastning III annualisert					-4,87				
Soliditetskapital (%) ¹⁷⁾					7,70	----		730,3	----
Kursreguleringsfond					0	----		0	----
Mer/mindre-verdier ²¹⁾					-2 774	----		-7 970	----

Noter: Se "Noter og kommentarer"

3. NOTER OG KOMMENTARER

Innledning

Som følge av innføring av ny årsregnskapsforskrift er regnskapsdelen av statistikken endret i hht. denne fom. 1. kvartal 2008. Siden tallene ikke er sammenlignbare rapporterer ikke selskapene 2007-tall.

Selskaper som inngår i statistikken

Statistikken viser tall for medlemsselskaper i FNH som selger livprodukter.

Produkter uten investeringsvalg:

Danica Pensjonsforsikring
Frende Livsforsikring
Gjensidige Pensjonsforsikring
Handelsbanken Liv (utenlandsk filial)
KLP Bedriftspensjon
KLP Forsikring
Livsforsikringsselskapet Nordea Liv Norge
SpareBank 1 Livsforsikring
Storebrand Livsforsikring
Vital Forsikring

Produkter med investeringsvalg:

Commercial Union International Life (utenlandsk filial)
Danica Pensjonsforsikring
Gjensidige Pensjonsforsikring
KLP Bedriftspensjon
Livsforsikringsselskapet Nordea Liv Norge
SHB Liv (utenlandsk filial)
SpareBank 1 Livsforsikring
Storebrand Livsforsikring
Vital Forsikring

Skadeforsikringsselskaper som selger produkter uten investeringsvalg:

Gjensidige Forsikring
If Skadeforsikring NUF
Telenor Forsikring
TrygVesta Forsikring

Utenlandske filialer:

Disse har ikke samme krav til regnskapsføring som norske livselskaper.

I figurer og tabeller har enkelte selskap "forkortede" navn.

Noter til tabellene

- 1) Brutto forfalt premie tilsvare post 1.1 i resultatregnskapet, jf. forskrift til årsregnskap for forsikringsselskaper.
- 2) Med rene risikoprodukter menes produkter med engangs- utbetaling ved død eller uførhet, der det betales naturlig årlig premie, og det ikke forekommer sparing. Produktene må være av en slik art at det kan tegnes både i skade- og livselskaper. I utgangspunktet er rene risiko- produkter da kun dødsrisikodekninger og uførekapital. Eventuelt andre tilknyttede dekninger, som uførepensjon, kritisk sykdom, ulykke m.m. skal ikke tas med.

- 3) Gruppeliv bedrift tilsvareer tjenestegruppeliv.
- 4) Gruppeliv privat består av foreningsgruppeliv, gjelds- gruppeliv og annet.
- 5) Engangsbetalt alderspensjon er innskuddsbasert pensjon med dødelighetsarv.
- 6) Innskuddspensjon er innskuddsbasert uten dødelighetsarv.
- 7) LOF/LOI betyr lov om foretakspensjon og lov om innskuddspensjon.
- 8) Nytegnede oppgis brutto, inkl. omkostninger. Tall som rapporteres må være regnskapsførte (på tilsvarende måte som brutto forfalt premie). Nytegnede premie er registrert totalpremie på årsbasis (eventuelt registrert engangsinnbetaling og/eller avtalt årlig innbetaling for konto-, fonds- eller kapitaliserings- produkter) og gjelder:
 - helt nye forsikringskontrakter i selskapet
 - endringer i registrert totalpremie på årsbasis for eksisterende kontrakter, når endringen skyldes kontraktsmessige forandringer som innebærer reell nytegning, eller at nye grupper forsikrede kommer med
 - at nye medlemmer meldes inn i gruppeordninger og kollektive pensjonsordninger med frivillig tilslutning
 - engangsbeløpet knyttet til nye fripoliser fra utløsningskontrakterDet gjøres fradrag i nytegnede premie tilsvarende registrert nytegnede premie i tidligere statistikk for kontrakter der første premie likevel ikke ble betalt, og det ikke tidligere er foretatt slikt fradrag.
- 9) Forsikringsfond tilsvareer post 12 i balansen, ekskl. post 12.3 Kursreguleringsfond, for produkter uten investeringsvalg og post 13 i balansen for produkter med investeringsvalg. Gjenforsikringsandel skal ikke tas hensyn til i markedsdelen.
- 10) Overførte reserver fra andre tilsvareer post 1.3 i resultatregnskapet + overførte tilleggsavsetninger og kursreserver som tilsvareer post 6.6 i resultatregnskapet.
- 11) Flytting av en gruppeordning fra andre eller til andre måles i brutto årlig premie (ikke brutto forfalt premie).
- 12) Overførte reserver til andre tilsvareer post 5.3 i resultatregnskapet.
- 13) Kapitaldekning etter Kredittilsynets definisjon.
- 14) Kapitalavkastning I tilsvareer kapitalavkastning etter Kredittilsynets definisjon i Forskrift om årsregnskap for forsikringsselskap 16. desember 1998 nr. 1241, og beregnes kun for kollektivporteføljen.
- 15) Kapitalavkastning II beregnes som kapitalavkastning I, inkl. endring i merverdier på finansielle eiendeler målt til virkelig verdi (tilsvareer verdjustert kapitalavkastning etter Kredittilsynets definisjon).
- 16) Kapitalavkastning III beregnes som kapitalavkastning I, inkl. totale endringer i merverdier.
- 17) Soliditetskapital tilsvareer egenkapital (inkludert resultat), ansvarlig lån, kursreguleringsfond,

- tilleggsavsetninger, kundenes resultat og over-/underverdier på investeringer til amortisert kost. Soliditetskapital regnes i prosent av forsikringsmessige avsetninger med garanti (inkludert investeringsvalg med garanti).
- 18) Delårsresultat som ikke teller med i ansvarlig kapital, hensyntatt antagelser om forsikringstakers andel av overskudd og selskapets skatteposisjon. (ikke med i årsstatistikken / 4. kvartal).
 - 19) Tilleggsavsetninger inntil det som kreves for å dekke selskapets renteforpliktelser inneværende år.
 - 20) Kursreguleringsfond på eiendeler som omfattes av stresstesten til Kredittilsynet.
 - 21) Dette er mer/mindre-verdier for obligasjoner til amortisert kost.
 - 22) Skadeselskapene har kun fylt ut post 1 Inntekter og post 5 Erstatninger, samt spesifikasjon av post 5.
 - 23) Livrenter og IPA er individuelle pensjonsavtaler etter skattereglene. (kun i årsstatistikken / 4.kvartal).
 - 24) Alle kapitaliseringsprodukter er IPA. (kun i årsstatistikken / 4. kvartal).
 - 25) Summen av engangspremie og årlig premie er lik summen av ytelsesbasert, engangsbetalt og innskuddspensjon. (kun i årsstatistikken / 4.kvartal).
 - 26) "Intern flytting" er flytting mellom produkter i livselskap og produkter i fondsforsikringselskap innen samme konsern.
 - 27) Med kommunal kollektiv pensjon menes kollektive pensjonsordninger som definert i Lov om forsikringsvirksomhet § 8b - 1.
 - 28) Driftskostnader er forsikringsrelaterte driftskostnader fratrukket gjenforsikring og tillagt finansrelaterte driftskostnader.
 - 29) Netto innbetalt til premie- og innskuddsfond = innbetalt fra forsikringstakerne - disponert til forfalte premier. (kun i årsstatistikken / 4. kvartal).
 - 30) Individuell kapital splittes i tradisjonelle og konto-produkter. I tillegg skal det gis informasjon om hvor mye av individuell kapital som er rene risikoprodukter. (kun i årsstatistikken / 4. kvartal).
 - 31) Administrasjonsresultat under "Spesifikasjon til resultatregnskapet" tilsvarer administrasjonsresultatet under "Resultatanalyse" (kun i årsstatistikken / 4. kvartal)..
 - 32) Risikoresultat 2 som fremkommer i tabell 6 a), tabell 6 b), er beregnet i tabell 7a) og tabell 7b (kun i årsstatistikken / 4. kvartal).
 - 33) Risikoresultat 1 = beregnet dødsrisikopremie, førerisiko-premie, dødelighetsarv fratrukket faktisk dødsrisiko-erstatning, frigjort premiereserve, og uførerisikoerstatning, samt reassuranseresultat, jf. aktuaresens skjema til Kredittilsynet (kun i årsstatistikken / 4. kvartal).
 - 34) CUIL rapporterer kun regnskapstall til post 1 Inntekter og post 5 Erstatninger, samt spesifikasjon av post 5.

Kommentarer til dataene

Generelle kommentarer

Dersom det nedenfor står "Endring i 2007-tall", menes endringer i forhold til 1. kvartal 2007.

For "Brutto forfalt premie" kan regnskapstallene (Tabell 4) være høyere enn markedstallene (Tabell 2a) da de også kan inneholde tall for skadeforsikring og utenlandsk virksomhet.

For "Overførte reserver til/fra andre" i Tabell 3a inngår ikke overførte reserver som gjelder Gruppeliv. Disse vil imidlertid inngå i Tabell 4.

Danica Pensjonsforsikring

Endring i 2007-tall:

Per 01.01.2008 er porteføljen til Danica Link NUF overdratt til Danica Pensjonsforsikring AS.

2008-tall:

Selskapet har ikke oppgitt avkastningstall pr. 2. kvartal (Tabell 7).

Frende Forsikring

Selskapet rapporterer for første gang tall til statistikken 1. kvartal 2008.

Selskapet har ikke oppgitt avkastningstall pr. 2. kvartal (Tabell 7).

Gjensidige Pensjonsforsikring

Ift. tidligere rapportering har selskapet flyttet midler fra Individuell pensjon til Privat Kollektiv pensjon i Forsikringsfond (Tabell 3a).

If Skadeforsikring NUF

Endring i 2007-tall:

Individuell kapital og Individuell pensjon i Brutto forfalt premie (Tabell 2a) er endret pga. tidligere feilrapportering.

KLP Bedriftspensjon

Selskapet rapporterer for første gang til statistikken i 1. kvartal 2008.

Nordea Liv

Nytegnet premie - Individuell kapital omfatter 158,6 mill. som ikke regnskapsføres i Norge.

Storebrand Livsforsikring

Selskapet har rapportert negativt tall for Foreningskollektiv - Brutto forfalt premie (Tabell 2a) som skyldes tilbakeført premie i forbindelse med avgang.

Vital Forsikring

Endringer i 2007-tall:

Selskapet har endret fordelingen mellom Innenfor LOF/LOI og Utenfor LOF/LOI for Privat kollektiv pensjon i Brutto forfalt premie, Nytegnnet premie (Tabell 2a) og Forsikringsfond (Tabell 3a).

2008-tall:

Forsikringsfond (Tabell 3a og 3b) - En stor ordning ble pr. 1.6.2008 overført fra produkter uten investeringsvalg til produkter med investeringsvalg. Premien forfaller og flyttes januar 2009 (Tabell 2a og 2b).

Gjenforsikringsandel for Privat kollektiv pensjon er rapportert med negativt fortegn (Tabell 5a) pga. selskapet har ført nettoresultat for en reassuranseordning.

Innsamlede data

De innsamlede data er identiske med det som forekommer i statistikken.

De underliggende tallene for statistikken er med en desimal, mens statistikk tallene er uten desimal. Det betyr at sumtall i formler kan avvike fra de synlige summene.

Prosentendringer

Prosentendringer med tallverdi ≥ 1000 gjengis som enten 999 eller - 999.

Sammenligner vi tall med samme fortegn, vil vi få prosentøkning når vi går fra lavere tallverdi til høyere tallverdi.

Sammenligner vi tall med ulike fortegn, vil vi få prosentøkning når vi går fra negative tall til positive tall.

Prosentendringer fra negative tall til 0 (null) = + 100, mens prosentendringer fra positive tall til 0 (null) = - 100.

Prosentendringer fra 0 til positive eller negative tall angis ikke (---). Det samme gjelder små tallstørrelser som vises som 0.

TIDLIGERE UTGITTE PUBLIKASJONER LIVSTATISTIKK I 2007/2008

Nr.:	Utgivelsesdato:	Statistikknavn:	Pr.
01/07	13.03.2007	Antall forsikringer og antall forsikrede	31.12.2006
02/07	03.04.2007	Markedsandeler - endelige tall og regnskapsstatistikk	4. kvartal 2006
03/07	24.05.2007	Markedsandeler - endelige tall og regnskapsstatistikk	1. kvartal 2007
04/07	03.09.2007	Markedsandeler - endelige tall og regnskapsstatistikk	2. kvartal 2007
05/07	14.11.2007	Markedsandeler - endelige tall og regnskapsstatistikk	3. kvartal 2007
01/08	13.03.2008	Antall forsikringer og antall forsikrede	31.12.2007
02/08	01.04.2008	Markedsandeler - endelige tall og regnskapsstatistikk	31.12.2007
03/08	07.05.2008 17.09.2008	Markedsandeler - endelige tall og regnskapsstatistikk (Revidert utgave med regnskapstall)	31.03.2008