



**FNH**

LIVSTATISTIKK - 03/08

---

# Markedsandeler - endelige tall og regnskapsstatistikk

1. kvartal 2008

Bransje- og selskapsfordelt premie og bestand

---

07.05.2008

Revidert utgave med regnskapstall 17.09.2008

Endret 18.06.2009

**FINANSNÆRINGENS HOVEDORGANISASJON**  
Næringsorganisasjon for bank og forsikring

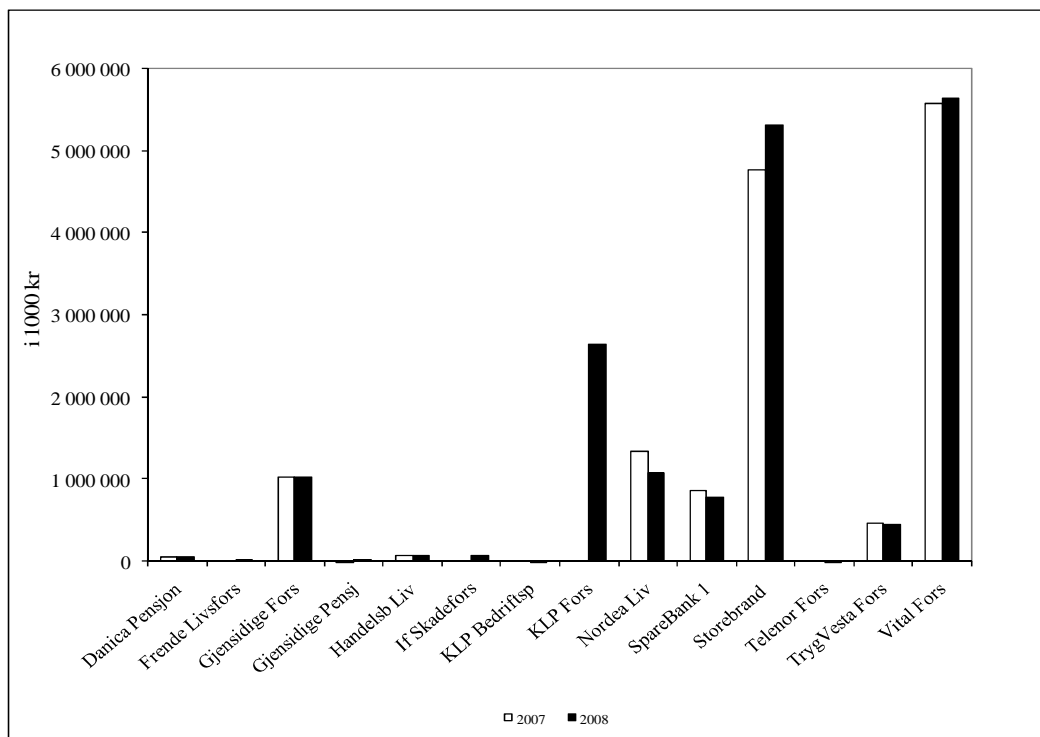


# INNHALDSFORTEGNELSE

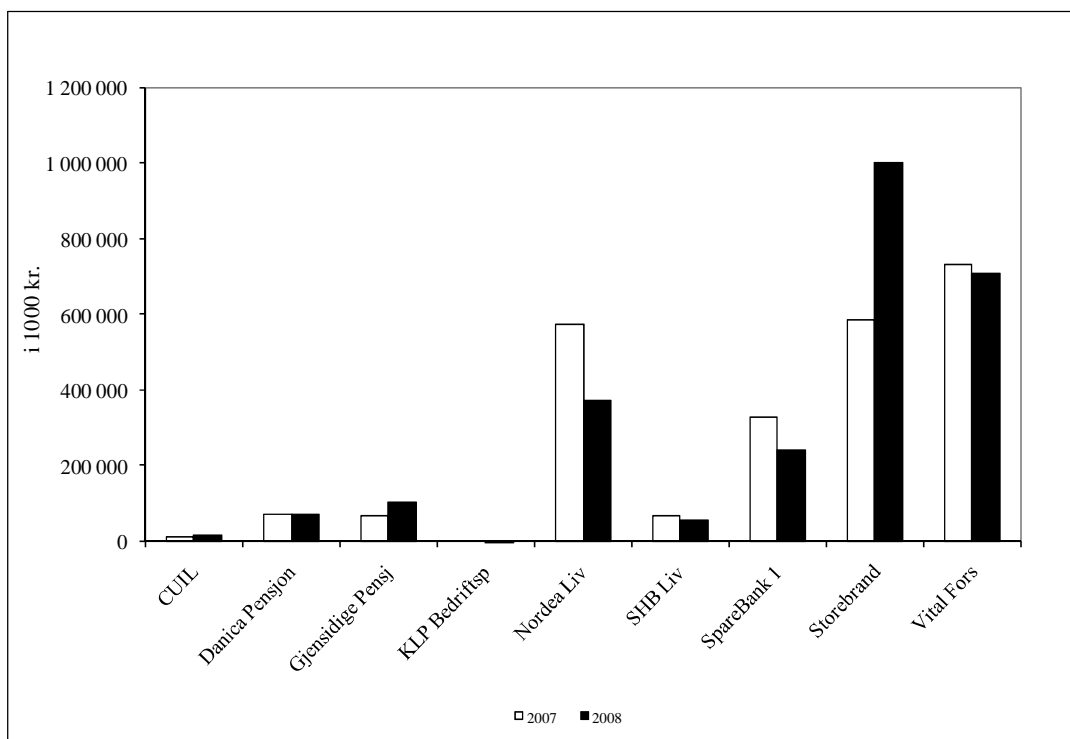
	Side
<b>1. FIGURER</b>	
Figur 1 Brutto forfalt premie livprodukter - produkter uten investeringsvalg	2
Figur 2 Brutto forfalt premie livprodukter - produkter med investeringsvalg	2
Figur 3 Nytegnnet premie livprodukter - produkter uten investeringsvalg	3
Figur 4 Nytegnnet premie livprodukter - produkter med investeringsvalg	3
Figur 5 Forsikringsfond livprodukter - produkter uten investeringsvalg	4
Figur 6 Forsikringsfond livprodukter - produkter med investeringsvalg	4
Figur 7 Netto tilflytting livprodukter - produkter uten investeringsvalg	5
Figur 8 Netto tilflytting liprodukter - produkter med investeringsvalg	5
<b>2. TABELLER</b>	
<b>MARKEDSDEL</b>	
Tabell 1a Hovedtall - produkter med og uten investeringsvalg	6
Tabell 1b Hovedtall - fordelt på bransjer	7
Tabell 2a Brutto forfalt premie og nytegnnet premie - produkter uten investeringsvalg	8
Tabell 2b Brutto forfalt premie og nytegnnet premie - produkter med investeringsvalg og sum alle produkter	13
Tabell 3a Forsikringsfond, overførte reserver fra/til og flytting gruppeliv - produkter uten investeringsvalg	17
Tabell 3b Forsikringsfond og overførte reserver fra/til - produkter med investeringsvalg og sum alle produkter	22
<b>REGNSKAPSDEL</b>	
Tabell 4a Resultatregnskap - alle produkter	26
Tabell 5a Utbetalte erstatninger og gjenforsikringsandel - produkter uten investeringsvalg	32
Tabell 5b Utbetalte erstatninger og gjenforsikringsandel - produkter med investeringsvalg, sum livsforsikring og sum alle produkter	38
Tabell 6 Balanse - alle produkter	42
Tabell 7 Diverse nøkkeltall - produkter uten investeringsvalg	48
<b>3. NOTER OG KOMMENTARER</b>	53

## 2. FIGURER

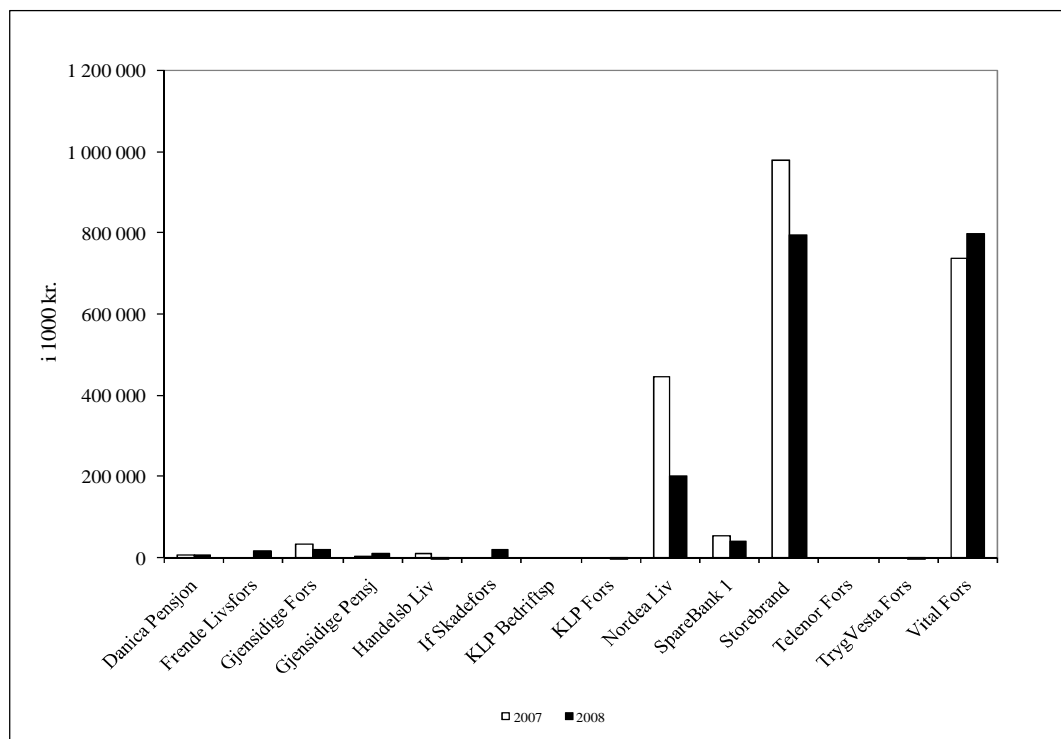
**Figur 1 Brutto forfalt premie livprodukter - produkter uten investeringsvalg pr. 31.03**



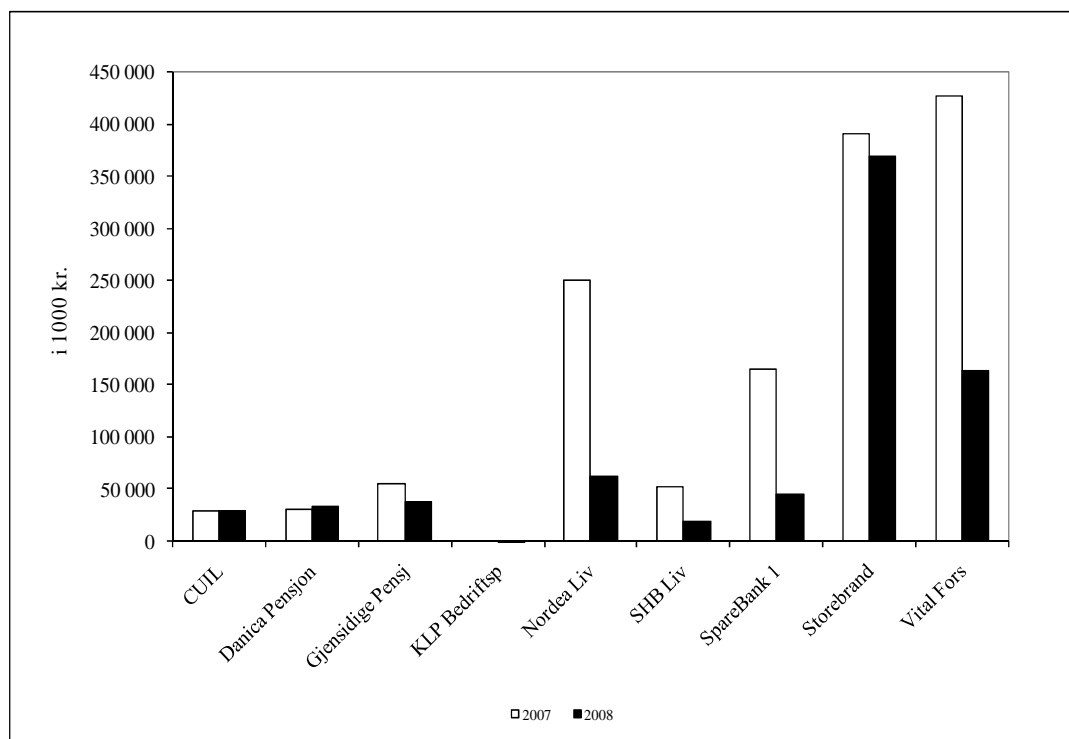
**Figur 2 Brutto forfalt premie livprodukter - produkter med investeringsvalg pr. 31.03**



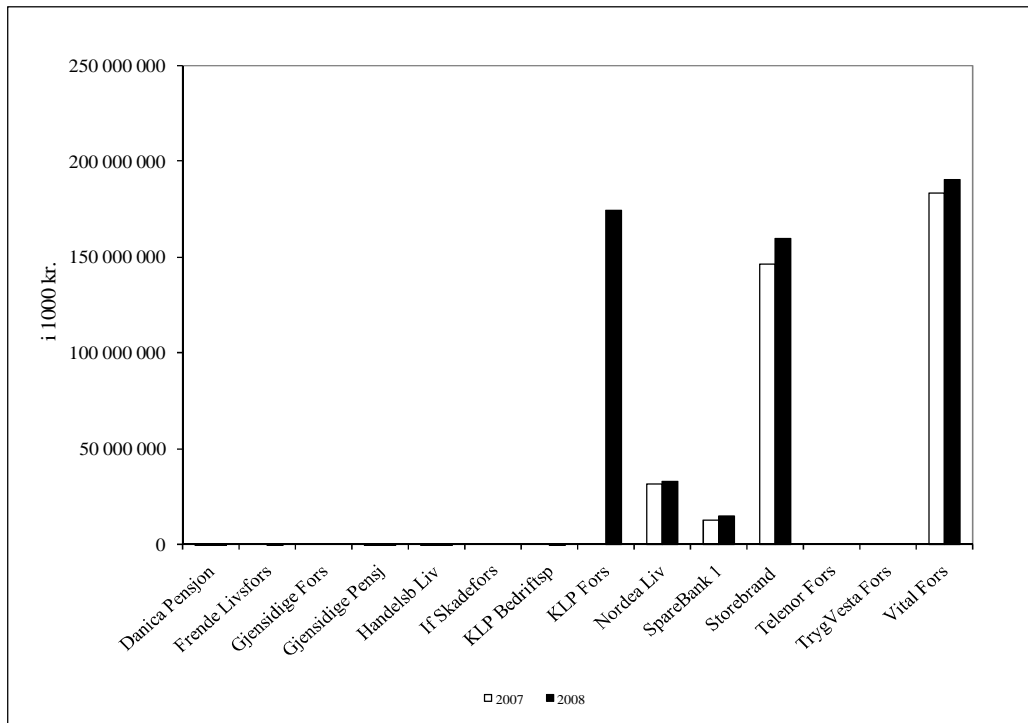
**Figur 3 Nytegnnet premie livprodukter - produkter uten investeringsvalg pr. 31.03**



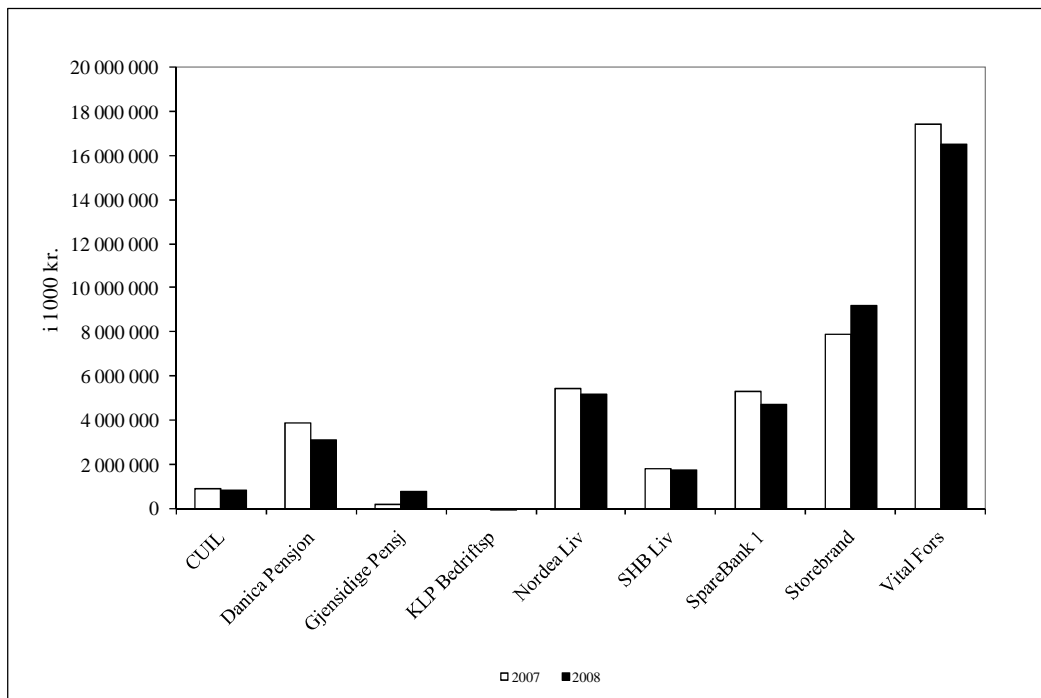
**Figur 4 Nytegnnet premie livprodukter - produkter med investeringsvalg pr. 31.03**



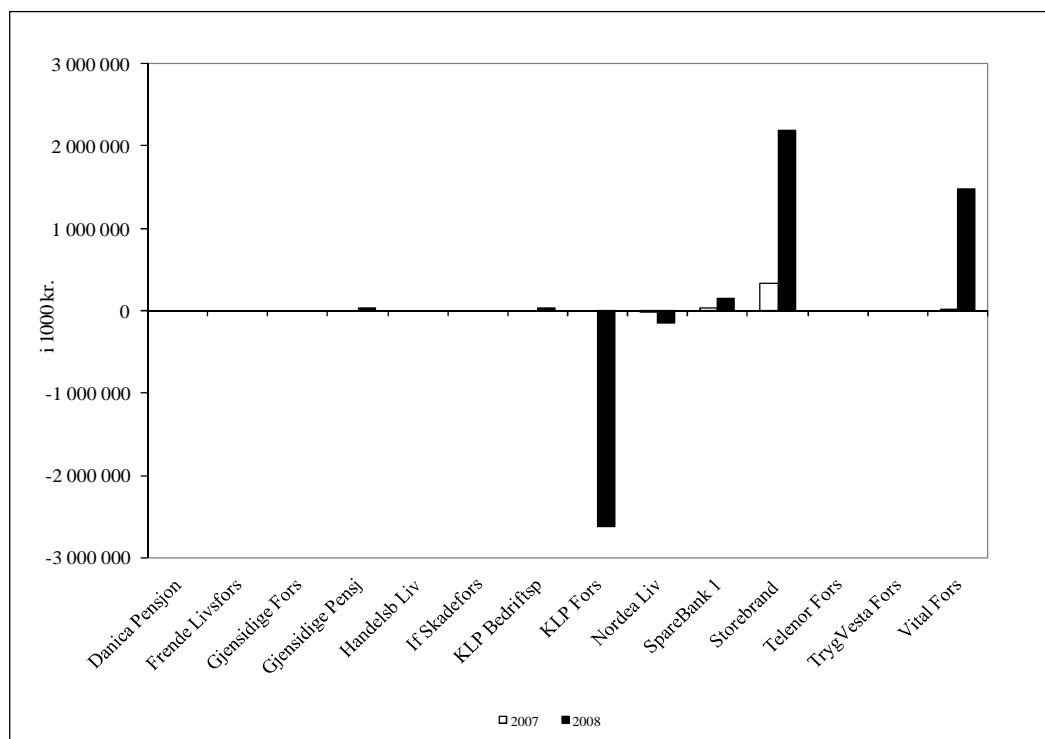
**Figur 5 Forsikringsfond livprodukter - produkter uten investeringsvalg pr. 31.03**



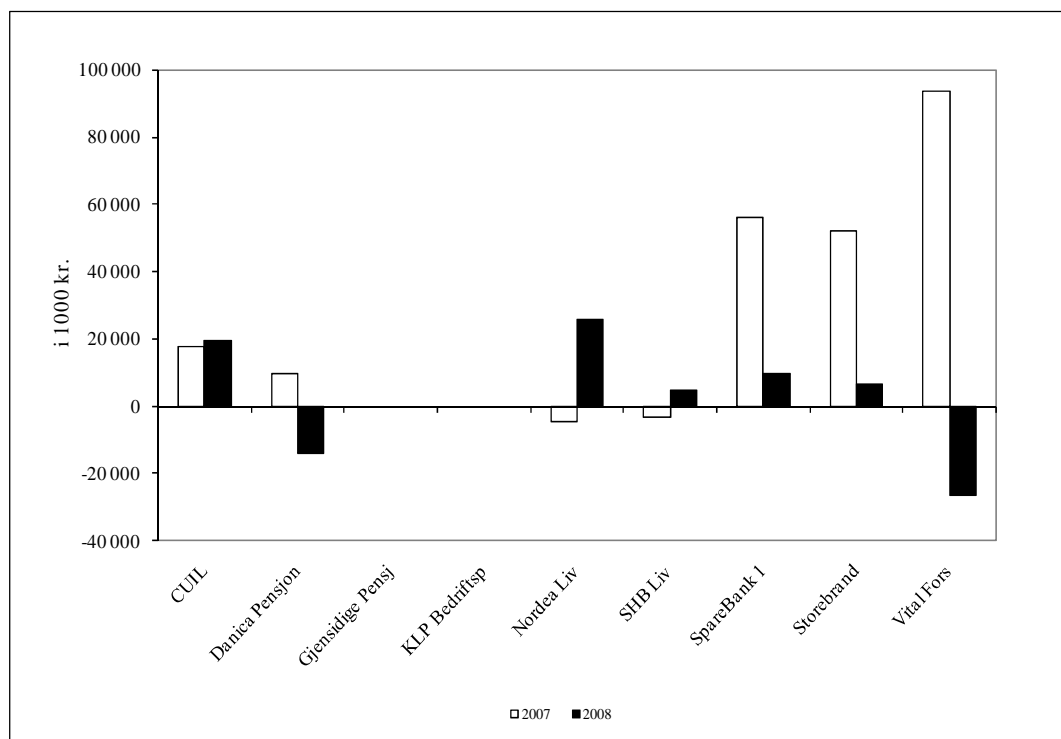
**Figur 6 Forsikringsfond livprodukter - produkter med investeringsvalg pr. 31.03**



**Figur 7 Netto tilflytting livprodukter - produkter uten investeringsvalg pr. 31.03**



**Figur 8 Netto tilflytting livprodukter - produkter med investeringsvalg pr. 31.03**



## Tabell 1a Hovedtall

### Produkter med og uten investeringsvalg

31.03.2008

Beløp i 1000 kroner	Brutto forfalt premie <sup>1)</sup>				Nyttegnet premie <sup>8)</sup>				Forsikringsfond <sup>9)</sup>			
	2007	2008	%- endring	Markeds- andel	2007	2008	%- endring	Markeds- andel	2007	2008	%- endring	Markeds- andel
<b>Produkter uten investeringsvalg</b>												
Danica Pensjonsforsikring	52 067	55 532	7	0,3	6 220	6 288	1	0,3	233 248	265 334	14	0,0
Frende Livsforsikring	0	15 902	----	0,1	0	15 902	----	0,8	0	13 175	----	0,0
Gjensidige Forsikring	1 020 707	1 026 976	1	6,0	34 086	21 285	-38	1,1	0	0	0	0,0
Gjensidige Pensjon	1 857	12 348	565	0,1	2 794	11 205	301	0,6	6 129	142 917	999	0,0
Handelsbanken Liv	64 987	58 468	-10	0,3	10 086	313	-97	0,0	41 061	39 155	-5	0,0
If Skadeforsikring NUF	0	69 759	----	0,4	0	20 623	----	1,1	0	0	0	0,0
KLP Bedriftspensjon AS	0	2 858	----	0,0	0	0	----	0,0	0	305 590	----	0,1
KLP Forsikring	0	2 637 370	----	15,4	0	1 007	----	0,1	0	174 060 620	----	30,4
Nordea Liv	1 344 796	1 074 965	-20	6,3	446 809	200 722	-55	10,5	31 297 810	32 728 111	5	5,7
SpareBank 1 Livsforsikring	858 830	778 419	-9	4,5	51 690	39 789	-23	2,1	12 934 416	14 393 495	11	2,5
Storebrand Livsforsikring	4 758 038	5 302 346	11	31,0	980 089	795 109	-19	41,6	146 440 631	159 512 182	9	27,9
Telenor Forsikring	0	190	----	0,0	0	0	----	0,0	0	0	0	0,0
TrygVesta Forsikring	469 753	448 120	-5	2,6	0	900	----	0,0	0	0	0	0,0
Vital Forsikring	5 565 615	5 632 437	1	32,9	737 961	799 495	8	41,8	183 308 007	190 677 869	4	33,3
<b>Totalt uten investeringsvalg</b>	<b>14 136 651</b>	<b>17 115 690</b>	<b>21</b>	<b>100,0</b>	<b>2 269 735</b>	<b>1 912 638</b>	<b>-16</b>	<b>100,0</b>	<b>374 261 301</b>	<b>572 138 448</b>	<b>53</b>	<b>100,0</b>
<b>Produkter med investeringsvalg</b>												
CUIL	11 828	16 535	40	0,6	29 008	29 317	1	3,8	933 756	814 756	-13	1,9
Danica Pensjonsforsikring**	69 695	72 151	4	2,8	30 689	34 179	11	4,5	3 866 394	3 115 576	-19	7,4
Gjensidige Pensjon	66 841	104 012	56	4,0	55 035	37 825	-31	5,0	172 303	760 154	341	1,8
KLP Bedriftspensjon AS	0	1 263	----	0,0	0	500	----	0,1	0	3 445	----	0,0
Nordea Liv	573 813	374 216	-35	14,5	250 677	62 589	-75	8,2	5 415 129	5 154 917	-5	12,3
SHB Liv	65 410	57 877	-12	2,2	52 520	19 981	-62	2,6	1 796 865	1 761 612	-2	4,2
SpareBank 1 Livsforsikring	327 565	240 977	-26	9,4	164 421	44 735	-73	5,9	5 306 482	4 713 195	-11	11,2
Storebrand Livsforsikring	584 704	1 000 292	71	38,8	390 363	369 306	-5	48,5	7 881 366	9 171 549	16	21,8
Vital Forsikring	733 871	708 332	-4	27,5	426 894	163 758	-62	21,5	17 413 896	16 524 412	-5	39,3
<b>Totalt med investeringsvalg</b>	<b>2 433 727</b>	<b>2 575 655</b>	<b>6</b>	<b>100,0</b>	<b>1 399 607</b>	<b>762 190</b>	<b>-46</b>	<b>100,0</b>	<b>42 786 191</b>	<b>42 019 615</b>	<b>-2</b>	<b>100,0</b>
<b>Alle produkter</b>												
CUIL	11 828	16 535	40	0,1	29 008	29 317	1	1,1	933 756	814 756	-13	0,1
Danica Pensjonsforsikring**	121 762	127 683	5	0,6	36 909	40 467	10	1,5	4 099 641	3 380 910	-18	0,6
Frende Livsforsikring	0	15 902	----	0,1	0	15 902	----	0,6	0	13 175	----	0,0
Gjensidige Forsikring	1 020 707	1 026 976	1	5,2	34 086	21 285	-38	0,8	0	0	----	0,0
Gjensidige Pensjon	68 698	116 360	69	0,6	57 829	49 030	-15	1,8	178 432	903 071	406	0,1
Handelsbanken Liv	64 987	58 468	-10	0,3	10 086	313	-97	0,0	41 061	39 155	-5	0,0
If Skadeforsikring NUF	0	69 759	----	0,4	0	20 623	----	0,8	0	0	----	0,0
KLP Bedriftspensjon AS	0	4 121	----	0,0	0	500	----	0,0	0	309 035	----	0,1
KLP Forsikring	0	2 637 370	----	13,4	0	1 007	----	0,0	0	174 060 620	----	28,3
Nordea Liv	1 918 609	1 449 182	-25	7,4	697 486	263 311	-62	9,8	36 712 939	37 883 028	3	6,2
SHB Liv	65 410	57 877	-12	0,3	52 520	19 981	-62	0,7	1 796 865	1 761 612	-2	0,3
SpareBank 1 Livsforsikring	1 186 395	1 019 396	-14	5,2	216 111	84 524	-61	3,2	18 240 898	19 106 691	5	3,1
Storebrand Livsforsikring	5 342 742	6 302 638	18	32,0	1 370 452	1 164 415	-15	43,5	154 321 997	168 683 731	9	27,5
Telenor Forsikring	0	190	----	0,0	0	0	----	0,0	0	0	----	0,0
TrygVesta Forsikring	469 753	448 120	-5	2,3	0	900	----	0,0	0	0	----	0,0
Vital Forsikring	6 299 486	6 340 769	1	32,2	1 164 855	963 253	-17	36,0	200 721 903	207 202 281	3	33,7
<b>Totalt</b>	<b>16 570 378</b>	<b>19 691 345</b>	<b>19</b>	<b>100,0</b>	<b>3 669 342</b>	<b>2 674 828</b>	<b>-27</b>	<b>100,0</b>	<b>417 047 493</b>	<b>614 158 064</b>	<b>47</b>	<b>100,0</b>

Noter : Se "Noter og kommentarer"



## Tabell 1b Hovedtall Fordelt på bransjer

31.03.2008

Beløp i 1.000 kr.	Produkter uten investeringsvalg			Produkter med investeringsvalg			Sum alle produkter		
	2007	2008	% endring	2007	2008	% endring	2007	2008	% endring
<b>Brutto forfalt premie <sup>1)</sup></b>									
Individuell kapitalforsikring	2 844 828	2 249 664	-21	989 314	814 543	-18	3 834 141	3 064 207	-20
Individuell pensjonsforsikring	955 559	526 816	-45	113 694	60 286	-47	1 069 254	587 102	-45
Gruppeliv	1 785 656	1 926 979	8				1 785 656	1 926 979	8
Privat kollektiv pensjon	6 644 143	7 968 213	20	1 330 719	1 700 827	28	7 974 862	9 669 040	21
- herav innskuddsbasert *	68 127	68 200	0	1 330 719	1 700 827	28	1 398 846	1 769 027	27
Kommunal kollektiv pensjon <sup>27)</sup>	1 903 751	4 446 017	134				1 903 751	4 446 017	134
Foreningskollektiv	2 714	-2 000	-174				2 714	-2 000	-174
<b>Totalt brutto forfalt premie</b>	<b>14 136 651</b>	<b>17 115 690</b>	<b>21</b>	<b>2 433 727</b>	<b>2 575 655</b>	<b>6</b>	<b>16 570 378</b>	<b>19 691 345</b>	<b>19</b>
<b>Nytegnet premie <sup>8)</sup></b>									
Individuell kapitalforsikring	1 346 926	1 415 151	5	861 043	558 165	-35	2 207 969	1 973 317	-11
Individuell pensjonsforsikring	784 304	332 443	-58	45 203	10 547	-77	829 507	342 990	-59
Gruppeliv	20 275	33 534	65				20 275	33 534	65
Privat kollektiv pensjon	117 037	129 673	11	493 361	193 477	-61	610 398	323 150	-47
- herav innskuddsbasert *	7 657	1 660	-78	493 361	193 477	-61	501 018	195 137	-61
Kommunal kollektiv pensjon <sup>27)</sup>	1 133	1 837	62				1 133	1 837	62
Foreningskollektiv	60	0	-100				60	0	-100
<b>Totalt nytegnet premie</b>	<b>2 269 735</b>	<b>1 912 638</b>	<b>-16</b>	<b>1 399 607</b>	<b>762 190</b>	<b>-46</b>	<b>3 669 342</b>	<b>2 674 828</b>	<b>-27</b>
<b>Forsikringsfond <sup>9)</sup></b>									
Individuell kapitalforsikring	34 709 136	32 083 373	-8	9 025 547	8 835 441	-2	43 734 683	40 918 814	-6
Individuell pensjonsforsikring	79 923 154	75 342 576	-6	26 161 768	20 568 896	-21	106 084 922	95 911 472	-10
Gruppeliv	0	0	0				0	0	0
Privat kollektiv pensjon	219 602 425	244 250 687	11	7 598 876	12 615 278	66	227 201 301	256 865 966	13
- herav innskuddsbasert *	407 648	609 602	50	7 598 876	12 615 278	66	8 006 524	13 224 880	65
Kommunal kollektiv pensjon <sup>27)</sup>	35 426 514	215 738 909	509				35 426 514	215 738 909	509
Foreningskollektiv	4 600 072	4 722 903	3				4 600 072	4 722 903	3
<b>Totalt forsikringsfond</b>	<b>374 261 301</b>	<b>572 138 448</b>	<b>53</b>	<b>42 786 191</b>	<b>42 019 615</b>	<b>-2</b>	<b>417 047 493</b>	<b>614 158 064</b>	<b>47</b>
<b>Forvaltningskapital</b>							<b>694 020 581</b>		<b>---</b>
<b>Overførte reserver fra andre <sup>10)</sup></b>									
Individuell kapitalforsikring	2 298	25 195	996	41 172	57 249	39	43 470	82 444	90
Individuell pensjonsforsikring	140 072	114 761	-18	325 567	313 646	-4	465 639	428 407	-8
Privat kollektiv pensjon	2 228 083	4 461 364	100	60 648	71 846	19	2 288 731	4 533 210	98
Kommunal kollektiv pensjon <sup>27)</sup>	899 217	1 651 887	84				899 217	1 651 887	84
Foreningskollektiv	5 615	3 566	-37				5 615	3 566	-37
<b>Totalt overførte reserver fra andre</b>	<b>3 275 286</b>	<b>6 256 774</b>	<b>91</b>	<b>427 387</b>	<b>442 742</b>	<b>4</b>	<b>3 702 672</b>	<b>6 699 515</b>	<b>81</b>
<b>Flytting fra andre <sup>11)</sup></b>									
Gruppeliv	113 352	110 617	-2				113 352	110 617	55
<b>Overførte reserver til andre <sup>12)</sup></b>									
Individuell kapitalforsikring	2 066	10 885	427	-49 781	11 104	-122	-47 715	21 990	-146
Individuell pensjonsforsikring	627 268	155 323	-75	151 159	102 935	-32	778 428	258 258	-67
Privat kollektiv pensjon	2 100 940	2 067 156	-2	101 741	128 611	26	2 202 681	2 195 767	0
Kommunal kollektiv pensjon <sup>27)</sup>	161 575	2 873 608	999				161 575	2 873 608	999
Foreningskollektiv	19 724	48 327	145				19 724	48 327	145
<b>Totalt overførte reserver til andre</b>	<b>2 911 573</b>	<b>5 155 299</b>	<b>77</b>	<b>203 119</b>	<b>242 651</b>	<b>20</b>	<b>3 114 693</b>	<b>5 397 950</b>	<b>73</b>
<b>Flytting til andre <sup>11)</sup></b>									
Gruppeliv	202 792	139 114	-31				202 792	139 114	-31
<b>Netto overførte reserver fra andre <sup>10)(12)</sup></b>									
Individuell kapitalforsikring	232	14 310	999	90 952	46 145	-49	91 184	60 454	-34
Individuell pensjonsforsikring	-487 196	-40 562	-92	174 408	210 711	21	-312 788	170 150	-154
Privat kollektiv pensjon	127 143	2 394 208	999	-41 092	-56 765	38	86 051	2 337 443	999
Kommunal kollektiv pensjon <sup>27)</sup>	737 642	-1 221 721	-266				737 642	-1 221 721	-266
Foreningskollektiv	-14 109	-44 761	217				-14 109	-44 761	217
<b>Totalt netto overførte reserver fra andre</b>	<b>363 712</b>	<b>1 101 475</b>	<b>203</b>	<b>224 267</b>	<b>200 091</b>	<b>-11</b>	<b>587 980</b>	<b>1 301 566</b>	<b>121</b>
<b>Netto flytting fra andre <sup>11)</sup></b>									
Gruppeliv	-89 440	-28 496	-68				-89 440	-28 496	-68
<b>Aktiva**</b>									
Aksjer		19	----						
Obligasjoner		38	----						
Eiendom		11	----						
Utlån		11	----						
Annet		21	----						

\*: "Innskuddsbasert" er summen av "Engangsbetalt" og "Innskuddspensjon".

\*\* : Aktivpostenes prosentvise andel av kollektivporteføljen pr. 31.03.2008

Noter : Se "Noter og kommentarer"

## Tabell 2a Brutto forfalt premie og nyttegnet premie Produkter uten investeringsvalg

31.03.2008

Produkter uten investeringsvalg	Danica Pensjonsforsikring				Frende Livsforsikring				Gjensidige Forsikring			
	2007	2008	%-endring	Markedsandel	2007	2008	%-endring	Markedsandel	2007	2008	%-endring	Markedsandel
<i>Beløp i 1000 kroner</i>												
<b>Brutto forfalt premie <sup>1)</sup></b>												
Individuell kapital	52 067	55 532	7	2,5	13 824	----	0,6	480 775	475 703	-1	21,1	
Rene risikoprodukt <sup>2) 30)</sup>	52 067	55 532	7	7,1	8 530	----	1,1	480 775	475 703	-1	61,0	
Individuell pensjon												
Gruppeliv					2 078	----	0,1	539 932	551 273	2	28,6	
Bedrift <sup>3)</sup>					2 078	----	0,2	407 593	422 406	4	32,1	
Privat <sup>4)</sup>					0	----	0,0	132 339	128 867	-3	21,1	
Privat kollektiv pensjon												
Ytelsesbasert												
Innskuddsbasert												
Engangsbetalt <sup>5)</sup>												
Innskuddspensjon <sup>6)</sup>												
Innenfor LOF/LOI <sup>7)</sup>												
Ytelsesbasert												
Innskuddsbasert												
Engangsbetalt <sup>5)</sup>												
Innskuddspensjon <sup>6)</sup>												
Utenfor LOF/LOI - Livrenter												
Kommunal kollektiv pensjon <sup>27)</sup>												
Foreningskollektiv												
<b>Totalt alle bransjer</b>	<b>52 067</b>	<b>55 532</b>	<b>7</b>	<b>0,3</b>	<b>15 902</b>	<b>----</b>	<b>0,1</b>	<b>1 020 707</b>	<b>1 026 976</b>	<b>1</b>	<b>6,0</b>	
<b>Nyttegnet premie <sup>8)</sup></b>												
Individuell kapital	6 220	6 288	1	0,4	13 824	----	1,0	25 229	15 757	-38	1,1	
Rene risikoprodukt <sup>2) 30)</sup>	6 220	6 288	1	9,8	8 530	----	13,3	25 229	15 757	-38	24,6	
Individuell pensjon												
Gruppeliv					2 078	----	6,2	8 857	5 528	-38	16,5	
Bedrift <sup>3)</sup>					2 078	----	7,9	4 724	960	-80	3,6	
Privat <sup>4)</sup>					0	----	0,0	4 133	4 568	11	63,7	
Privat kollektiv pensjon												
Ytelsesbasert												
Innskuddsbasert												
Engangsbetalt <sup>5)</sup>												
Innskuddspensjon <sup>6)</sup>												
Innenfor LOF/LOI <sup>7)</sup>												
Ytelsesbasert												
Innskuddsbasert												
Engangsbetalt <sup>5)</sup>												
Innskuddspensjon <sup>6)</sup>												
Utenfor LOF/LOI - Livrenter												
Kommunal kollektiv pensjon <sup>27)</sup>												
Foreningskollektiv												
<b>Totalt alle bransjer</b>	<b>6 220</b>	<b>6 288</b>	<b>1</b>	<b>0,3</b>	<b>15 902</b>	<b>----</b>	<b>0,8</b>	<b>34 086</b>	<b>21 285</b>	<b>-38</b>	<b>1,1</b>	

Noter: Se "Noter og kommentarer"

**Tabell 2a forts.**  
**Produkter uten investeringsvalg**

31.03.2008

Produkter uten investeringsvalg	Gjensidige Pensjon				Handelsbanken Liv				If Skadeforsikring NUF			
	2007	2008	%-endring	Markedsandel	2007	2008	%-endring	Markedsandel	2007	2008	%-endring	Markedsandel
<i>Beløp i 1000 kroner</i>												
<i>Brutto forfalt premie <sup>1)</sup></i>												
<b>Individuell kapital</b>					<b>5 628</b>	<b>5 951</b>	<b>6</b>	<b>0,3</b>		<b>13 361</b>	----	<b>0,6</b>
Rene risikoprodukt <sup>2) 30)</sup>					5 628	5 951	6	0,8		13 361	----	1,7
<b>Individuell pensjon</b>	<b>41</b>	<b>5 394</b>	<b>999</b>	<b>1,0</b>	<b>6</b>	<b>146</b>	<b>999</b>	<b>0,0</b>				
<b>Gruppeliv</b>					<b>51 314</b>	<b>46 420</b>	<b>-10</b>	<b>2,4</b>		<b>56 398</b>	----	<b>2,9</b>
Bedrift <sup>3)</sup>					10 668	8 132	-24	0,6		56 398	----	4,3
Privat <sup>4)</sup>					40 646	38 288	-6	6,3		0	----	0,0
<b>Privat kollektiv pensjon</b>	<b>1 816</b>	<b>6 954</b>	<b>282,9</b>	<b>0,1</b>	<b>8 039</b>	<b>5 951</b>	<b>-26</b>	<b>0,1</b>				
Ytelsesbasert	1 816	6 954	282,9	0,1	8 039	5 951	-26	0,1				
Innskuddsbasert	0	0	----	0,0	0	0	----	0,0				
Engangsbetalt <sup>5)</sup>	0	0	----	0,0	0	0	----	0,0				
Innskuddspensjon <sup>6)</sup>	0	0	----	0,0	0	0	----	0,0				
<b>Innenfor LOF/LOI <sup>7)</sup></b>	<b>1 816</b>	<b>6 954</b>	<b>282,9</b>	<b>0,1</b>	<b>8 039</b>	<b>5 951</b>	<b>-26</b>	<b>0,1</b>				
Ytelsesbasert	1 816	6 954	282,9	0,1	8 039	5 951	-26	0,1				
Innskuddsbasert	0	0	----	0,0	0	0	----	0,0				
Engangsbetalt <sup>5)</sup>	0	0	----	0,0	0	0	----	0,0				
Innskuddspensjon <sup>6)</sup>	0	0	----	0,0	0	0	----	0,0				
<b>Utenfor LOF/LOI - Livrenter</b>	<b>0</b>	<b>0</b>	<b>----</b>	<b>0,0</b>	<b>0</b>	<b>0</b>	<b>----</b>	<b>0,0</b>				
<b>Kommunal kollektiv pensjon <sup>27)</sup></b>												
<b>Foreningskollektiv</b>												
<b>Totalt alle bransjer</b>	<b>1 857</b>	<b>12 348</b>	<b>565</b>	<b>0,1</b>	<b>64 987</b>	<b>58 468</b>	<b>-10</b>	<b>0,3</b>		<b>69 759</b>	----	<b>0,4</b>
<i>Nvtegnnet premie <sup>8)</sup></i>												
<b>Individuell kapital</b>					<b>783</b>	<b>313</b>	<b>-60</b>	<b>0,0</b>		<b>3 954</b>	----	<b>0,3</b>
Rene risikoprodukt <sup>2) 30)</sup>					783	313	-60	0,5		3 954	----	6,2
<b>Individuell pensjon</b>	<b>492</b>	<b>7 414</b>	<b>999,0</b>	<b>2,2</b>	<b>0</b>			<b>0,0</b>				
<b>Gruppeliv</b>					<b>1 382</b>		<b>-100</b>	<b>0,0</b>		<b>16 669</b>	----	<b>49,7</b>
Bedrift <sup>3)</sup>					0		----	0,0		16 669	----	63,2
Privat <sup>4)</sup>					1 382		-100	0,0		0	----	0,0
<b>Privat kollektiv pensjon</b>	<b>2 302</b>	<b>3 791</b>	<b>64,7</b>	<b>2,9</b>	<b>7 921</b>		<b>-100</b>	<b>0,0</b>				
Ytelsesbasert	2 302	3 791	64,7	3,0	7 921		-100	0,0				
Innskuddsbasert	0	0	----	0,0	0		----	0,0				
Engangsbetalt <sup>5)</sup>	0	0	----	0,0	0		----	0,0				
Innskuddspensjon <sup>6)</sup>	0	0	----	0,0	0		----	0,0				
<b>Innenfor LOF/LOI <sup>7)</sup></b>	<b>2 302</b>	<b>3 791</b>	<b>64,7</b>	<b>3,0</b>	<b>7 921</b>		<b>-100</b>	<b>0,0</b>				
Ytelsesbasert	2 302	3 791	64,7	3,0	7 921		-100	0,0				
Innskuddsbasert	0	0	----	0,0	0		----	0,0				
Engangsbetalt <sup>5)</sup>	0	0	----	0,0	0		----	0,0				
Innskuddspensjon <sup>6)</sup>	0	0	----	0,0	0		----	0,0				
<b>Utenfor LOF/LOI - Livrenter</b>	<b>0</b>	<b>0</b>	<b>----</b>	<b>0,0</b>	<b>0</b>		<b>----</b>	<b>0,0</b>				
<b>Kommunal kollektiv pensjon <sup>27)</sup></b>												
<b>Foreningskollektiv</b>												
<b>Totalt alle bransjer</b>	<b>2 794</b>	<b>11 205</b>	<b>301</b>	<b>0,6</b>	<b>10 086</b>	<b>313</b>	<b>-97</b>	<b>0,0</b>		<b>20 623</b>	----	<b>1,1</b>

Noter: Se "Noter og kommentarer"

**Tabell 2a forts.**  
**Produkter uten investeringsvalg**

31.03.2008

Produkter uten investeringsvalg	KLP Bedriftspensjon AS				KLP Forsikring				Nordea Liv*			
	2007	2008	%- endring	Markeds- andel	2007	2008	%- endring	Markeds- andel	2007	2008	%- endring	Markeds- andel
<i>Beløp i 1000 kroner</i>												
<i>Brutto forfalt premie <sup>1)</sup></i>												
<b>Individuell kapital</b>									<b>110 730</b>	<b>100 385</b>	<b>-9</b>	<b>4,5</b>
Rene risikoproduct <sup>2) 30)</sup>									62 814	66 655	6	8,6
<b>Individuell pensjon</b>									<b>424 116</b>	<b>89 623</b>	<b>-79</b>	<b>17,0</b>
<b>Gruppeliv</b>					<b>41 887</b>		<b>----</b>	<b>2,2</b>	<b>7</b>	<b>6</b>	<b>-8</b>	<b>0,0</b>
Bedrift <sup>3)</sup>					35 519		<b>----</b>	<b>2,7</b>	0	0	<b>----</b>	<b>0,0</b>
Privat <sup>4)</sup>					6 368		<b>----</b>	<b>1,0</b>	7	6	<b>-8</b>	<b>0,0</b>
<b>Privat kollektiv pensjon</b>		<b>2 858</b>	<b>----</b>	<b>0,0</b>					<b>809 943</b>	<b>884 950</b>	<b>9</b>	<b>11,1</b>
Ytelsesbasert		2 858	<b>----</b>	<b>0,0</b>					774 371	845 163	9	10,7
Innskuddsbasert		0	<b>----</b>	<b>0,0</b>					35 572	39 787	12	58,3
Engangsbetalt <sup>5)</sup>		0	<b>----</b>	<b>0,0</b>					211	37	<b>-83</b>	<b>100,0</b>
Innskuddspensjon <sup>6)</sup>		0	<b>----</b>	<b>0,0</b>					35 362	39 750	12	58,3
<b>Innenfor LOF/LOI <sup>7)</sup></b>		<b>2 858</b>	<b>----</b>	<b>0,0</b>					<b>778 608</b>	<b>880 562</b>	<b>13</b>	<b>11,2</b>
Ytelsesbasert		2 858	<b>----</b>	<b>0,0</b>					743 457	840 812	13	10,8
Innskuddsbasert		0	<b>----</b>	<b>0,0</b>					35 151	39 750	13	58,3
Engangsbetalt <sup>5)</sup>		0	<b>----</b>	<b>0,0</b>					0	0	<b>----</b>	<b>0,0</b>
Innskuddspensjon <sup>6)</sup>		0	<b>----</b>	<b>0,0</b>					35 151	39 750	13	58,3
Utenfor LOF/LOI - Livrenter		0	<b>----</b>	<b>0,0</b>					31 335	4 388	<b>-86</b>	<b>5,0</b>
<b>Kommunal kollektiv pensjon <sup>27)</sup></b>					<b>2 595 483</b>		<b>----</b>	<b>58,4</b>				
<b>Foreningskollektiv</b>												
<b>Totalt alle bransjer</b>		<b>2 858</b>	<b>----</b>	<b>0,0</b>	<b>2 637 370</b>		<b>----</b>	<b>15,4</b>	<b>1 344 796</b>	<b>1 074 965</b>	<b>-20</b>	<b>6,3</b>
<i>Nytegnet premie <sup>8)</sup></i>												
<b>Individuell kapital</b>									<b>24 717</b>	<b>71 178</b>	<b>188</b>	<b>5,0</b>
Rene risikoproduct <sup>2) 30)</sup>									7 140	7 012	-2	11,0
<b>Individuell pensjon</b>									<b>406 554</b>	<b>78 477</b>	<b>-81</b>	<b>23,6</b>
<b>Gruppeliv</b>					<b>1 007</b>		<b>----</b>	<b>3,0</b>	<b>0</b>	<b>0</b>	<b>----</b>	<b>0,0</b>
Bedrift <sup>3)</sup>					1 007		<b>----</b>	<b>3,8</b>	0	0	<b>----</b>	<b>0,0</b>
Privat <sup>4)</sup>					0		<b>----</b>	<b>0,0</b>	0	0	<b>----</b>	<b>0,0</b>
<b>Privat kollektiv pensjon</b>		<b>0</b>	<b>----</b>	<b>0,0</b>					<b>15 538</b>	<b>51 067</b>	<b>229</b>	<b>39,4</b>
Ytelsesbasert		0	<b>----</b>	<b>0,0</b>					15 361	51 067	232	39,9
Innskuddsbasert		0	<b>----</b>	<b>0,0</b>					177	0	<b>-100</b>	<b>0,0</b>
Engangsbetalt <sup>5)</sup>		0	<b>----</b>	<b>0,0</b>					177	0	<b>-100</b>	<b>0,0</b>
Innskuddspensjon <sup>6)</sup>		0	<b>----</b>	<b>0,0</b>					0	0	<b>----</b>	<b>0,0</b>
<b>Innenfor LOF/LOI <sup>7)</sup></b>		<b>0</b>	<b>----</b>	<b>0,0</b>					<b>15 184</b>	<b>50 241</b>	<b>231</b>	<b>39,8</b>
Ytelsesbasert		0	<b>----</b>	<b>0,0</b>					15 184	50 241	231	40,3
Innskuddsbasert		0	<b>----</b>	<b>0,0</b>					0	0	<b>----</b>	<b>0,0</b>
Engangsbetalt <sup>5)</sup>		0	<b>----</b>	<b>0,0</b>					0	0	<b>----</b>	<b>0,0</b>
Innskuddspensjon <sup>6)</sup>		0	<b>----</b>	<b>0,0</b>					0	0	<b>----</b>	<b>0,0</b>
Utenfor LOF/LOI - Livrenter		0	<b>----</b>	<b>0,0</b>					355	826	<b>133</b>	<b>24,2</b>
<b>Kommunal kollektiv pensjon <sup>27)</sup></b>												
<b>Foreningskollektiv</b>												
<b>Totalt alle bransjer</b>		<b>0</b>	<b>----</b>	<b>0,0</b>	<b>1 007</b>		<b>----</b>	<b>0,1</b>	<b>446 809</b>	<b>200 722</b>	<b>-55</b>	<b>10,5</b>

Noter: Se "Noter og kommentarer"

\*2008-tall for nytegning Individuell kapital: Omfatter produkter som ikke regnskapsføres i Norge - 60 mill.

**Tabell 2a forts.**  
**Produkter uten investeringsvalg**

31.03.2008

Produkter uten investeringsvalg	SpareBank 1 Livsforsikring				Storebrand Livsforsikring				Telenor Forsikring			
	2007	2008	%-endring	Markedsandel	2007	2008	%-endring	Markedsandel	2007	2008	%-endring	Markedsandel
<i>Beløp i 1000 kroner</i>												
<i>Brutto forfalt premie <sup>1)</sup></i>												
<b>Individuell kapital</b>	<b>277 676</b>	<b>155 940</b>	<b>-44</b>	<b>6,9</b>	<b>936 910</b>	<b>750 861</b>	<b>-20</b>	<b>33,4</b>				
Rene risikoprodukt <sup>2) 30)</sup>	86 486	94 804	10	12,2	46 165	45 182	-2	5,8				
<b>Individuell pensjon</b>	<b>57 511</b>	<b>50 277</b>	<b>-13</b>	<b>9,5</b>	<b>236 314</b>	<b>190 697</b>	<b>-19</b>	<b>36,2</b>				
<b>Gruppeliv</b>	<b>186 280</b>	<b>194 587</b>	<b>5</b>	<b>10,1</b>	<b>383 495</b>	<b>408 488</b>	<b>7</b>	<b>21,2</b>	<b>0</b>	<b>190</b>	<b>----</b>	<b>0,0</b>
Bedrift <sup>3)</sup>	34 957	36 854	5	2,8	367 768	391 998	7	29,8	0	190	----	0,0
Privat <sup>4)</sup>	151 323	157 734	4	25,8	15 727	16 490	5	2,7	0	0	----	0,0
<b>Privat kollektiv pensjon</b>	<b>337 363</b>	<b>377 615</b>	<b>12</b>	<b>4,7</b>	<b>2 480 172</b>	<b>3 329 905</b>	<b>34</b>	<b>41,8</b>				
Ytelsesbasert	315 513	360 317	14	4,6	2 469 957	3 318 790	34	42,0				
Innskuddsbasert	21 849	17 298	-21	25,4	10 215	11 115	9	16,3				
Engangsbetalt <sup>5)</sup>	0	0	----	0,0	0	0	----	0,0				
Innskuddspensjon <sup>6)</sup>	21 849	17 298	-21	25,4	10 215	11 115	9	16,3				
<b>Innenfor LOF/LOI <sup>7)</sup></b>	<b>337 363</b>	<b>377 615</b>	<b>12</b>	<b>4,8</b>	<b>2 444 622</b>	<b>3 255 840</b>	<b>33</b>	<b>41,3</b>				
Ytelsesbasert	315 513	360 317	14	4,6	2 434 407	3 244 725	33	41,5				
Innskuddsbasert	21 849	17 298	-21	25,4	10 215	11 115	9	16,3				
Engangsbetalt <sup>5)</sup>	0	0	----	0,0	0	0	----	0,0				
Innskuddspensjon <sup>6)</sup>	21 849	17 298	-21	25,4	10 215	11 115	9	16,3				
Utenfor LOF/LOI - Livrenter	<b>0</b>	<b>0</b>	<b>----</b>	<b>0,0</b>	<b>35 550</b>	<b>74 065</b>	<b>108</b>	<b>83,8</b>				
<b>Kommunal kollektiv pensjon <sup>27)</sup></b>					<b>719 308</b>	<b>622 716</b>	<b>-13</b>	<b>14,0</b>				
<b>Foreningskollektiv</b>					<b>1 839</b>	<b>-321</b>	<b>-118</b>	<b>16,1</b>				
<b>Totalt alle bransjer</b>	<b>858 830</b>	<b>778 419</b>	<b>-9</b>	<b>4,5</b>	<b>4 758 038</b>	<b>5 302 346</b>	<b>11</b>	<b>31,0</b>	<b>0</b>	<b>190</b>	<b>----</b>	<b>0,0</b>
<i>Vitegnet premie <sup>8)</sup></i>												
<b>Individuell kapital</b>	<b>16 438</b>	<b>15 195</b>	<b>-8</b>	<b>1,1</b>	<b>683 285</b>	<b>592 719</b>	<b>-13</b>	<b>41,9</b>				
Rene risikoprodukt <sup>2) 30)</sup>	16 434	15 184	-8	23,7	1 799	2 051	14	3,2				
<b>Individuell pensjon</b>	<b>30 494</b>	<b>17 122</b>	<b>-44</b>	<b>5,2</b>	<b>212 510</b>	<b>153 884</b>	<b>-28</b>	<b>46,3</b>				
<b>Gruppeliv</b>	<b>862</b>	<b>342</b>	<b>-60</b>	<b>1,0</b>	<b>7 602</b>	<b>5 058</b>	<b>-34</b>	<b>15,1</b>	<b>0</b>	<b>0</b>	<b>----</b>	<b>0,0</b>
Bedrift <sup>3)</sup>	862	342	-60	1,3	7 602	5 058	-34	19,2	0	0	----	0,0
Privat <sup>4)</sup>	0	0	----	0,0	0	0	----	0,0	0	0	----	0,0
<b>Privat kollektiv pensjon</b>	<b>3 896</b>	<b>7 131</b>	<b>83</b>	<b>5,5</b>	<b>75 559</b>	<b>41 611</b>	<b>-45</b>	<b>32,1</b>				
Ytelsesbasert	3 896	6 820	75	5,3	68 079	40 262	-41	31,5				
Innskuddsbasert	0	311	----	18,7	7 480	1 349	-82	81,3				
Engangsbetalt <sup>5)</sup>	0	0	----	0,0	0	0	----	0,0				
Innskuddspensjon <sup>6)</sup>	0	311	----	18,7	7 480	1 349	-82	81,3				
<b>Innenfor LOF/LOI <sup>7)</sup></b>	<b>3 896</b>	<b>7 131</b>	<b>83</b>	<b>5,6</b>	<b>73 777</b>	<b>41 366</b>	<b>-44</b>	<b>32,8</b>				
Ytelsesbasert	3 896	6 820	75	5,5	66 297	40 017	-40	32,1				
Innskuddsbasert	0	311	----	18,7	7 480	1 349	-82	81,3				
Engangsbetalt <sup>5)</sup>	0	0	----	0,0	0	0	----	0,0				
Innskuddspensjon <sup>6)</sup>	0	311	----	18,7	7 480	1 349	-82	81,3				
Utenfor LOF/LOI - Livrenter	<b>0</b>	<b>0</b>	<b>----</b>	<b>0,0</b>	<b>1 782</b>	<b>245</b>	<b>-86</b>	<b>7,2</b>				
<b>Kommunal kollektiv pensjon <sup>27)</sup></b>					<b>1 133</b>	<b>1 837</b>	<b>62</b>	<b>100,0</b>				
<b>Foreningskollektiv</b>					<b>0</b>	<b>0</b>	<b>----</b>	<b>0,0</b>				
<b>Totalt alle bransjer</b>	<b>51 690</b>	<b>39 789</b>	<b>-23</b>	<b>2,1</b>	<b>980 089</b>	<b>795 109</b>	<b>-19</b>	<b>41,6</b>	<b>0</b>	<b>0</b>	<b>----</b>	<b>0,0</b>

Noter: Se "Noter og kommentarer"

**Tabell 2a forts.**  
**Produkter uten investeringsvalg**

31.03.2008

Produkter uten investeringsvalg	TrygVesta Forsikring				Vital Forsikring				Totalt produkter uten investeringsvalg		
	2007	2008	%- endring	Markeds- andel	2007	2008	%- endring	Markeds- andel	2007	2008	%- endring
<i>Beløp i 1000 kroner</i>											
<i>Brutto forfalt premie <sup>1)</sup></i>											
<b>Individuell kapital</b>					<b>981 041</b>	<b>678 107</b>	<b>-31</b>	<b>30,1</b>	<b>2 844 828</b>	<b>2 249 664</b>	<b>-21</b>
Rene risikoprodukt <sup>2) 30)</sup>					6 243	13 748	120	1,8	740 178	779 466	5
<b>Individuell pensjon</b>					<b>237 571</b>	<b>190 679</b>	<b>-20</b>	<b>36,2</b>	<b>955 559</b>	<b>526 816</b>	<b>-45</b>
<b>Gruppeliv</b>	<b>469 753</b>	<b>448 120</b>	<b>-5</b>	<b>23,3</b>	<b>154 875</b>	<b>177 532</b>	<b>15</b>	<b>9,2</b>	<b>1 785 656</b>	<b>1 926 979</b>	<b>8</b>
Bedrift <sup>3)</sup>	295 200	280 793	-5	21,3	12 512	81 518	552	6,2	1 128 699	1 315 885	17
Privat <sup>4)</sup>	174 553	167 327	-4	27,4	142 363	96 014	-33	15,7	656 958	611 094	-7
<b>Privat kollektiv pensjon</b>					<b>3 006 810</b>	<b>3 359 980</b>	<b>12</b>	<b>42,2</b>	<b>6 644 143</b>	<b>7 968 213</b>	<b>20</b>
Ytelsesbasert					3 006 320	3 359 980	12	42,5	6 576 016	7 900 013	20
Innskuddsbasert					490	0	-100	0,0	68 127	68 200	0
Engangsbetalt <sup>5)</sup>					0	0	----	0,0	211	37	-83
Innskuddspensjon <sup>6)</sup>					490	0	-100	0,0	67 916	68 164	0
<b>Innenfor LOF/LOI <sup>7)</sup></b>					<b>2 992 624</b>	<b>3 350 047</b>	<b>12</b>	<b>42,5</b>	<b>6 563 071</b>	<b>7 879 827</b>	<b>20</b>
Ytelsesbasert					2 992 134	3 350 047	12	42,9	6 495 366	7 811 664	20
Innskuddsbasert					490	0	-100	0,0	67 706	68 164	0
Engangsbetalt <sup>5)</sup>					0	0	----	0,0	0	0	----
Innskuddspensjon <sup>6)</sup>					490	0	-100	0,0	67 706	68 164	1
Utenfor LOF/LOI - Livrenter					14 186	9 933	-30	11,2	81 071	88 386	8
<b>Kommunal kollektiv pensjon <sup>27)</sup></b>					<b>1 184 443</b>	<b>1 227 818</b>	<b>4</b>	<b>27,6</b>	<b>1 903 751</b>	<b>4 446 017</b>	<b>134</b>
<b>Foreningskollektiv</b>					<b>875</b>	<b>-1 679</b>	<b>-292</b>	<b>84,0</b>	<b>2 714</b>	<b>-2 000</b>	<b>-174</b>
<b>Totalt alle bransjer</b>	<b>469 753</b>	<b>448 120</b>	<b>-5</b>	<b>2,6</b>	<b>5 565 615</b>	<b>5 632 437</b>	<b>1</b>	<b>32,9</b>	<b>14 136 651</b>	<b>17 115 690</b>	<b>21</b>
<i>Nytegnet premie <sup>8)</sup></i>											
<b>Individuell kapital</b>					<b>590 254</b>	<b>695 924</b>	<b>18</b>	<b>49,2</b>	<b>1 346 926</b>	<b>1 415 151</b>	<b>5</b>
Rene risikoprodukt <sup>2) 30)</sup>					1 093	4 890	347	7,6	58 698	63 979	9
<b>Individuell pensjon</b>					<b>134 254</b>	<b>75 546</b>	<b>-44</b>	<b>22,7</b>	<b>784 304</b>	<b>332 443</b>	<b>-58</b>
<b>Gruppeliv</b>	<b>0</b>	<b>900</b>	<b>----</b>	<b>2,7</b>	<b>1 572</b>	<b>1 952</b>	<b>24</b>	<b>5,8</b>	<b>20 275</b>	<b>33 534</b>	<b>65</b>
Bedrift <sup>3)</sup>	0	0	----	0,0	259	245	-5	0,9	13 447	26 360	96
Privat <sup>4)</sup>	0	900	----	12,5	1 313	1 706	30	23,8	6 828	7 174	5
<b>Privat kollektiv pensjon</b>					<b>11 821</b>	<b>26 073</b>	<b>121</b>	<b>20,1</b>	<b>117 037</b>	<b>129 673</b>	<b>11</b>
Ytelsesbasert					11 821	26 073	121	20,4	109 380	128 013	17
Innskuddsbasert					0	0	----	0,0	7 657	1 660	-78
Engangsbetalt <sup>5)</sup>					0	0	----	0,0	177	0	-100
Innskuddspensjon <sup>6)</sup>					0	0	----	0,0	7 480	1 660	-78
<b>Innenfor LOF/LOI <sup>7)</sup></b>					<b>9 419</b>	<b>23 736</b>	<b>152</b>	<b>18,8</b>	<b>112 499</b>	<b>126 264</b>	<b>12</b>
Ytelsesbasert					9 419	23 736	152	19,0	105 019	124 605	19
Innskuddsbasert					0	0	----	0,0	7 480	1 660	0
Engangsbetalt <sup>5)</sup>					0	0	----	0,0	0	0	----
Innskuddspensjon <sup>6)</sup>					0	0	----	0,0	7 480	1 660	-78
Utenfor LOF/LOI - Livrenter					2 402	2 337	-3	68,6	4 539	3 409	8
<b>Kommunal kollektiv pensjon <sup>27)</sup></b>					<b>0</b>	<b>0</b>	<b>----</b>	<b>0,0</b>	<b>1 133</b>	<b>1 837</b>	<b>62</b>
<b>Foreningskollektiv</b>					<b>60</b>	<b>0</b>	<b>-100</b>	<b>0,0</b>	<b>60</b>	<b>0</b>	<b>-100</b>
<b>Totalt alle bransjer</b>	<b>0</b>	<b>900</b>	<b>----</b>	<b>0,0</b>	<b>737 961</b>	<b>799 495</b>	<b>8</b>	<b>41,8</b>	<b>2 269 735</b>	<b>1 912 638</b>	<b>-16</b>

Noter: Se "Noter og kommentarer"

**Tabell 2b Brutto forfalt premie og nyttegnet premie  
Produkter med investeringsvalg**

31.03.2008

Produkter med investeringsvalg	Commercial Union International Life (CUIL)				Danica Pensjonsforsikring**				Gjensidige Pensjon			
	2007	2008	%- endring	Markeds- andel	2007	2008	%- endring	Markeds- andel	2007	2008	%- endring	Markeds- andel
<i>Beløp i 1000 kroner</i>												
<b>Brutto forfalt premie <sup>1)</sup></b>												
Individuell kapital	11 262	16 475	46	2,0	25 771	15 715	-39	1,9				
Rene risikoprodukt <sup>2) 30)</sup>												
Individuell pensjon	566	60	-89	0,1	13 333	9 097	-32	15,1				
Gruppeliv												
Bedrift <sup>3)</sup>												
Privat <sup>4)</sup>												
Privat kollektiv pensjon					30 591	47 339	55	2,8	66 841,0	104 012	56	6,1
Ytelsesbasert					0	0	----	0,0	0,0	0	----	0,0
Innskuddsbasert					30 591	47 339	55	2,8	66 841,0	104 012	56	6,1
Engangsbetalt <sup>5)</sup>					0	0	----	0,0	0,0	0	----	0,0
Innskuddspensjon <sup>6)</sup>					30 591	47 339	55	2,8	66 841,0	104 012	56	6,1
Innenfor LOF/LOI <sup>7)</sup>					30 591	47 339	55	2,8	66 841,0	104 012	56	6,1
Ytelsesbasert					0	0	----	0,0	0,0	0	----	0,0
Innskuddsbasert					30 591	47 339	55	2,8	66 841,0	104 012	56	6,1
Engangsbetalt <sup>5)</sup>					0	0	----	0,0	0,0	0	----	0,0
Innskuddspensjon <sup>6)</sup>					30 591	47 339	55	2,8	66 841,0	104 012	56	6,1
Utenfor LOF/LOI - Livrenter					0	0	----	0,0	0,0	0	----	0,0
Kommunal kollektiv pensjon <sup>27)</sup>												
Foreningskollektiv												
<b>Totalt alle bransjer</b>	<b>11 828</b>	<b>16 535</b>	<b>40</b>	<b>0,6</b>	<b>69 695</b>	<b>72 151</b>	<b>4</b>	<b>2,8</b>	<b>66 841,0</b>	<b>104 012</b>	<b>56</b>	<b>4,0</b>
<b>Nyttegnet premie <sup>8)</sup></b>												
Individuell kapital	29 008	29 317	1	5,3	24 345	9 347	-62	1,7				
Rene risikoprodukt <sup>2) 30)</sup>												
Individuell pensjon	0	0	----	0,0	164	2 139	999	20,3				
Gruppeliv												
Bedrift <sup>3)</sup>												
Privat <sup>4)</sup>												
Privat kollektiv pensjon					6 180	22 693	267	11,7	55 035,0	37 825	-31	19,6
Ytelsesbasert					0	0	----	0,0	0,0	0	----	0,0
Innskuddsbasert					6 180	22 693	267	11,7	55 035,0	37 825	-31	19,6
Engangsbetalt <sup>5)</sup>					0	0	----	0,0	0,0	0	----	0,0
Innskuddspensjon <sup>6)</sup>					6 180	22 693	267	11,8	55 035,0	37 825	-31	19,7
Innenfor LOF/LOI <sup>7)</sup>					6 180	22 693	267	12,1	55 035,0	37 825	-31	20,1
Ytelsesbasert					0	0	----	0,0	0,0	0	----	0,0
Innskuddsbasert					6 180	22 693	267	12,1	55 035,0	37 825	-31	20,1
Engangsbetalt <sup>5)</sup>					0	0	----	0,0	0,0	0	----	0,0
Innskuddspensjon <sup>6)</sup>					6 180	22 693	267	12,1	55 035,0	37 825	-31	20,1
Utenfor LOF/LOI - Livrenter					0	0	----	0,0	0,0	0	----	0,0
Kommunal kollektiv pensjon <sup>27)</sup>												
Foreningskollektiv												
<b>Totalt alle bransjer</b>	<b>29 008</b>	<b>29 317</b>	<b>1</b>	<b>3,8</b>	<b>30 689</b>	<b>34 179</b>	<b>11</b>	<b>4,5</b>	<b>55 035,0</b>	<b>37 825</b>	<b>-31</b>	<b>5,0</b>

Noter: Se "Noter og kommentarer"

\*\* Inkl. portefølje fra Danica Link NUF

**Tabell 2b forts.**  
**Produkter med investeringsvalg**

31.03.2008

Produkter med investeringsvalg	KLP Bedriftspensjon AS				Nordea Liv				SHB Liv			
	2007	2008	%- endring	Markeds- andel	2007	2008	%- endring	Markeds- andel	2007	2008	%- endring	Markeds- andel
<i>Beløp i 1000 kroner</i>												
<b>Brutto forfalt premie <sup>1)</sup></b>												
<b>Individuell kapital</b>					237 048	53 328	-78	6,5	7 696	4 323	-44	0,5
Rene risikoprodukt <sup>2) 30)</sup>												
<b>Individuell pensjon</b>					22 904	11 473	-50	19,0	1 989	811	-59	1,3
<b>Gruppeliv</b>												
Bedrift <sup>3)</sup>												
Privat <sup>4)</sup>												
<b>Privat kollektiv pensjon</b>		1 263	----	0,1	313 861	309 415	-1	18,2	55 725	52 742	-5	3,1
Ytelsesbasert		0	----	0,0	0	0	----	0,0	0	0	----	0,0
Innskuddsbasert		1 263	----	0,1	313 861	309 415	-1	18,2	55 725	52 742	-5	3,1
Engangsbetalt <sup>5)</sup>		0	----	0,0	293	1 507	414	68,9	0	0	----	0,0
Innskuddspensjon <sup>6)</sup>		1 263	----	0,1	313 568	307 909	-2	18,1	55 725	52 742	-5	3,1
<b>Innenfor LOF/LOI <sup>7)</sup></b>		1 263	----	0,1	313 568	307 909	-2	18,2	51 801	50 677	-2	3,0
Ytelsesbasert		0	----	0,0	0	0	----	0,0	0	0	----	0,0
Innskuddsbasert		1 263	----	0,1	313 568	307 909	-2	18,2	51 801	50 677	-2	3,0
Engangsbetalt <sup>5)</sup>		0	----	0,0	0	0	----	0,0	0	0	----	0,0
Innskuddspensjon <sup>6)</sup>		1 263	----	0,1	313 568	307 909	-2	18,2	51 801	50 677	-2	3,0
<b>Utenfor LOF/LOI - Livrenter</b>		0	----	0,0	293	1 507	414	29,2	3 924	2 066	-47	40,0
<b>Kommunal kollektiv pensjon <sup>27)</sup></b>												
<b>Foreningskollektiv</b>												
<b>Totalt alle bransjer</b>		1 263	----	0,0	573 813	374 216	-35	14,5	65 410	57 877	-12	2,2
<b>Nvtegnnet premie <sup>8)</sup></b>												
<b>Individuell kapital</b>					155 856	33 330	-79	6,0	3 663	1 071	-71	0,2
Rene risikoprodukt <sup>2) 30)</sup>												
<b>Individuell pensjon</b>					12 389	2 470	-80	23,4	436	192	-56	1,8
<b>Gruppeliv</b>												
Bedrift <sup>3)</sup>												
Privat <sup>4)</sup>												
<b>Privat kollektiv pensjon</b>		500	----	0,3	82 432	26 789	-68	13,8	48 421	18 718	-61	9,7
Ytelsesbasert		0	----	0,0	0	0	----	0,0	0	0	----	0,0
Innskuddsbasert		500	----	0,3	82 432	26 789	-68	13,8	48 421	18 718	-61	9,7
Engangsbetalt <sup>5)</sup>		0	----	0,0	978	1 696	74	100,0	0	0	----	0,0
Innskuddspensjon <sup>6)</sup>		500	----	0,3	81 454	25 093	-69	13,1	48 421	18 718	-61	9,8
<b>Innenfor LOF/LOI <sup>7)</sup></b>		500	----	0,3	81 454	23 672	-71	12,6	48 297	16 717	-65	8,9
Ytelsesbasert		0	----	0,0	0	0	----	0,0	0	0	----	0,0
Innskuddsbasert		500	----	0,3	81 454	23 672	-71	12,6	48 297	16 717	-65	8,9
Engangsbetalt <sup>5)</sup>		0	----	0,0	0	0	----	0,0	0	0	----	0,0
Innskuddspensjon <sup>6)</sup>		500	----	0,3	81 454	23 672	-71	12,6	48 297	16 717	-65	8,9
<b>Utenfor LOF/LOI - Livrenter</b>		0	----	0,0	978	3 117	219	59,2	124	2 002	999	38,0
<b>Kommunal kollektiv pensjon <sup>27)</sup></b>												
<b>Foreningskollektiv</b>												
<b>Totalt alle bransjer</b>		500	----	0,1	250 677	62 589	-75	8,2	52 520	19 981	-62	2,6

Noter: Se "Noter og kommentarer"



**Tabell 2b forts.**  
**Produkter med investeringsvalg**

31.03.2008

Produkter med investeringsvalg	SpareBank 1 Livsforsikring				Storebrand Livsforsikring				Vital Forsikring			
	2007	2008	%-endring	Markedsandel	2007	2008	%-endring	Markedsandel	2007	2008	%-endring	Markedsandel
<i>Beløp i 1000 kroner</i>												
<i>Brutto forfalt premie <sup>1)</sup></i>												
<b>Individuell kapital</b>	<b>160 646</b>	<b>71 105</b>	<b>-56</b>	<b>8,7</b>	<b>184 611</b>	<b>487 459</b>	<b>164</b>	<b>59,8</b>	<b>362 280</b>	<b>166 138</b>	<b>-54</b>	<b>20,4</b>
Rene risikoprodukt <sup>2) 30)</sup>												
<b>Individuell pensjon</b>	<b>14 783</b>	<b>10 032</b>	<b>-32</b>	<b>16,6</b>	<b>11 077</b>	<b>4 942</b>	<b>-55</b>	<b>8,2</b>	<b>49 042</b>	<b>23 871</b>	<b>-51</b>	<b>39,6</b>
<b>Gruppeliv</b>												
Bedrift <sup>3)</sup>												
Privat <sup>4)</sup>												
<b>Privat kollektiv pensjon</b>	<b>152 136</b>	<b>159 841</b>	<b>5</b>	<b>9,4</b>	<b>389 016</b>	<b>507 891</b>	<b>31</b>	<b>29,9</b>	<b>322 549</b>	<b>518 323</b>	<b>61</b>	<b>30,5</b>
Ytelsesbasert	0	0	----	0,0	0	0	----	0,0	0	0	----	0,0
Innskuddsbasert	152 136	159 841	5	9,4	389 016	507 891	31	29,9	322 549	518 323	61	30,5
Engangsbetalt <sup>5)</sup>	0	0	----	0,0	16 656	680	-96	31,1	0	0	----	0,0
Innskuddspensjon <sup>6)</sup>	152 136	159 841	5	9,4	372 360	507 211	36	29,9	322 549	518 323	61	30,5
<b>Innenfor LOF/LOI <sup>7)</sup></b>	<b>152 136</b>	<b>158 741</b>	<b>4</b>	<b>9,4</b>	<b>376 121</b>	<b>507 400</b>	<b>35</b>	<b>29,9</b>	<b>322 549</b>	<b>518 323</b>	<b>61</b>	<b>30,6</b>
Ytelsesbasert	0	0	----	0,0	0	0	----	0,0	0	0	----	0,0
Innskuddsbasert	152 136	158 741	4	9,4	376 121	507 400	35	29,9	322 549	518 323	61	30,6
Engangsbetalt <sup>5)</sup>	0	0	----	0,0	3 761	189	-95	100,0	0	0	----	0,0
Innskuddspensjon <sup>6)</sup>	152 136	158 741	4	9,4	372 360	507 211	36	29,9	322 549	518 323	61	30,6
<b>Utenfor LOF/LOI - Livrenter</b>	<b>0</b>	<b>1 100</b>	<b>----</b>	<b>21,3</b>	<b>12 895</b>	<b>491</b>	<b>-96</b>	<b>9,5</b>	<b>0</b>	<b>0</b>	<b>----</b>	<b>0,0</b>
<b>Kommunal kollektiv pensjon <sup>27)</sup></b>												
<b>Foreningskollektiv</b>												
<b>Totalt alle bransjer</b>	<b>327 565</b>	<b>240 977</b>	<b>-26</b>	<b>9,4</b>	<b>584 704,0</b>	<b>1 000 292</b>	<b>71</b>	<b>38,8</b>	<b>733 871</b>	<b>708 332</b>	<b>-4</b>	<b>27,5</b>
<i>Vtregnet premie <sup>8)</sup></i>												
<b>Individuell kapital</b>	<b>109 414</b>	<b>30 868</b>	<b>-72</b>	<b>5,5</b>	<b>190 034</b>	<b>327 218</b>	<b>72</b>	<b>58,6</b>	<b>348 723</b>	<b>127 015</b>	<b>-64</b>	<b>22,8</b>
Rene risikoprodukt <sup>2) 30)</sup>												
<b>Individuell pensjon</b>	<b>14 628</b>	<b>468</b>	<b>-97</b>	<b>4,4</b>	<b>9 125</b>	<b>4 438</b>	<b>-51</b>	<b>42,1</b>	<b>8 461</b>	<b>840</b>	<b>-90</b>	<b>8,0</b>
<b>Gruppeliv</b>												
Bedrift <sup>3)</sup>												
Privat <sup>4)</sup>												
<b>Privat kollektiv pensjon</b>	<b>40 379</b>	<b>13 399</b>	<b>-67</b>	<b>6,9</b>	<b>191 204</b>	<b>37 650</b>	<b>-80</b>	<b>19,5</b>	<b>69 710</b>	<b>35 903</b>	<b>-49</b>	<b>18,6</b>
Ytelsesbasert	0	0	----	0,0	0	0	----	0,0	0	0	----	0,0
Innskuddsbasert	40 379	13 399	-67	6,9	191 204	37 650	-80	19,5	69 710	35 903	-49	18,6
Engangsbetalt <sup>5)</sup>	0	0	----	0,0	5 114	0	-100	0,0	0	0	----	0,0
Innskuddspensjon <sup>6)</sup>	40 379	13 399	-67	7,0	186 090	37 650	-80	19,6	69 710	35 903	-49	18,7
<b>Innenfor LOF/LOI <sup>7)</sup></b>	<b>40 379</b>	<b>13 248</b>	<b>-67</b>	<b>7,0</b>	<b>186 090</b>	<b>37 650</b>	<b>-80</b>	<b>20,0</b>	<b>69 710</b>	<b>35 903</b>	<b>-49</b>	<b>19,1</b>
Ytelsesbasert	0	0	----	0,0	0	0	----	0,0	0	0	----	0,0
Innskuddsbasert	40 379	13 248	-67	7,0	186 090	37 650	-80	20,0	69 710	35 903	-49	19,1
Engangsbetalt <sup>5)</sup>	0	0	----	0,0	0	0	----	0,0	0	0	----	0,0
Innskuddspensjon <sup>6)</sup>	40 379	13 248	-67	7,0	186 090	37 650	-80	20,0	69 710	35 903	-49	19,1
<b>Utenfor LOF/LOI - Livrenter</b>	<b>0</b>	<b>151</b>	<b>----</b>	<b>2,9</b>	<b>5 114</b>	<b>0</b>	<b>-100</b>	<b>0,0</b>	<b>0</b>	<b>0</b>	<b>----</b>	<b>0,0</b>
<b>Kommunal kollektiv pensjon <sup>27)</sup></b>												
<b>Foreningskollektiv</b>												
<b>Totalt alle bransjer</b>	<b>164 421</b>	<b>44 735</b>	<b>-73</b>	<b>5,9</b>	<b>390 363,0</b>	<b>369 306</b>	<b>-5</b>	<b>48,5</b>	<b>426 894</b>	<b>163 758</b>	<b>-62</b>	<b>21,5</b>

Noter: Se "Noter og kommentarer"

## Tabell 2b forts. Produkter med investeringsvalg

31.03.2008

Produkter med investeringsvalg	Totalt produkter med investeringsvalg			Totalt alle produkter		
	2007	2008	%-endring	2007	2008	%-endring
<i>Beløp i 1000 kroner</i>						
<b>Brutto forfalt premie <sup>1)</sup></b>						
<b>Individuell kapital</b>	<b>989 314</b>	<b>814 543</b>	<b>-18</b>	<b>3 834 141</b>	<b>3 064 207</b>	<b>-20</b>
Rene risikoprodukt <sup>2) 30)</sup>				740 178	779 466	5
<b>Individuell pensjon</b>	<b>113 694</b>	<b>60 286</b>	<b>-47</b>	<b>1 069 254</b>	<b>587 102</b>	<b>-45</b>
<b>Gruppeliv</b>				<b>1 785 656</b>	<b>1 926 979</b>	<b>8</b>
Bedrift <sup>3)</sup>				1 128 699	1 315 885	17
Privat <sup>4)</sup>				656 958	611 094	-7
<b>Privat kollektiv pensjon</b>	<b>1 330 719</b>	<b>1 700 827</b>	<b>28</b>	<b>7 974 862</b>	<b>9 669 040</b>	<b>21</b>
Ytelsesbasert	0	0	----	6 576 016	7 900 013	20
Innskuddsbasert	1 330 719	1 700 827	28	1 398 846	1 769 027	27
Engangsbetalt <sup>5)</sup>	16 949	2 187	-87	17 160	2 223	-87
Innskuddspensjon <sup>6)</sup>	1 313 770	1 698 640	29	1 381 686	1 766 804	28
<b>Innenfor LOF/LOI <sup>7)</sup></b>	<b>1 313 607</b>	<b>1 695 663</b>	<b>29</b>	<b>7 876 678</b>	<b>9 575 491</b>	<b>22</b>
Ytelsesbasert	0	0	----	6 495 366	7 811 664	20
Innskuddsbasert	1 313 607	1 695 663	29	1 381 313	1 763 827	28
Engangsbetalt <sup>5)</sup>	3 761	189	-95	3 761	189	-95
Innskuddspensjon <sup>6)</sup>	1 309 846	1 695 474	29	1 377 552	1 763 638	28
Utenfor LOF/LOI - Livrenter	17 112	5 163	-70	98 184	93 549	-5
<b>Kommunal kollektiv pensjon <sup>27)</sup></b>				<b>1 903 751</b>	<b>4 446 017</b>	<b>134</b>
<b>Foreningskollektiv</b>				<b>2 714</b>	<b>-2 000</b>	<b>-174</b>
<b>Totalt alle bransjer</b>	<b>2 433 727</b>	<b>2 575 655</b>	<b>6</b>	<b>16 570 378</b>	<b>19 691 345</b>	<b>19</b>
<b>Nvtegnnet premie <sup>8)</sup></b>						
<b>Individuell kapital</b>	<b>861 043</b>	<b>558 165</b>	<b>-35</b>	<b>2 207 969</b>	<b>1 973 317</b>	<b>-11</b>
Rene risikoprodukt <sup>2) 30)</sup>				58 698	63 979	9
<b>Individuell pensjon</b>	<b>45 203</b>	<b>10 547</b>	<b>-77</b>	<b>829 507</b>	<b>342 990</b>	<b>-59</b>
<b>Gruppeliv</b>				<b>20 275</b>	<b>33 534</b>	<b>65</b>
Bedrift <sup>3)</sup>				13 447	26 360	96
Privat <sup>4)</sup>				6 828	7 174	5
<b>Privat kollektiv pensjon</b>	<b>493 361</b>	<b>193 477</b>	<b>-61</b>	<b>610 398</b>	<b>323 150</b>	<b>-47</b>
Ytelsesbasert	0	0	----	109 380	128 013	17
Innskuddsbasert	493 361	193 477	-61	501 018	195 137	-61
Engangsbetalt <sup>5)</sup>	6 092	1 696	-72	6 269	1 696	-73
Innskuddspensjon <sup>6)</sup>	487 269	191 781	-61	494 749	193 441	-61
<b>Innenfor LOF/LOI <sup>7)</sup></b>	<b>487 145</b>	<b>188 207</b>	<b>-61</b>	<b>599 644</b>	<b>314 472</b>	<b>-48</b>
Ytelsesbasert	0	0	----	105 019	124 605	19
Innskuddsbasert	487 145	188 207	-61	494 625	189 867	-62
Engangsbetalt <sup>5)</sup>	0	0	----	0	0	----
Innskuddspensjon <sup>6)</sup>	487 145	188 207	-61	494 625	189 867	-62
Utenfor LOF/LOI - Livrenter	6 216	5 270	-15	10 754	8 679	-19
<b>Kommunal kollektiv pensjon <sup>27)</sup></b>				<b>1 133</b>	<b>1 837</b>	<b>62</b>
<b>Foreningskollektiv</b>				<b>60</b>	<b>0</b>	<b>-100</b>
<b>Totalt alle bransjer</b>	<b>1 399 607</b>	<b>762 190</b>	<b>-46</b>	<b>3 669 342</b>	<b>2 674 828</b>	<b>-27</b>

Noter: Se "Noter og kommentarer"

**Tabell 3a Forsikringsfond, overførte reserver fra/til og flytting gruppeliv  
Produkter uten investeringsvalg**

31.03.2008

Produkter uten investeringsvalg	Danica Pensjonsforsikring				Frende Livsforsikring				Gjensidige Forsikring			
	2007	2008	%-endring	Markedsandel	2007	2008	%-endring	Markedsandel	2007	2008	%-endring	Markedsandel
<i>Beløp i 1000 kroner</i>												
<b>Forsikringsfond <sup>9)</sup></b>												
Individuell kapital	233 248	265 334	14	0,8		13 175	----	0,0				
Individuell pensjon												
Gruppeliv												
Privat kollektiv pensjon												
Ytelsesbasert												
Innskuddsbasert												
Engangsbetalt <sup>5)</sup>												
Innskuddspensjon <sup>6)</sup>												
Innenfor LOF/LOI <sup>7)</sup>												
Ytelsesbasert												
Innskuddsbasert												
Engangsbetalt <sup>5)</sup>												
Innskuddspensjon <sup>6)</sup>												
Utenfor LOF/LOI - Livrenter												
Kommunal kollektiv pensjon <sup>27)</sup>												
Foreningskollektiv												
<b>Totalt alle bransjer</b>	<b>233 248</b>	<b>265 334</b>	<b>14</b>	<b>0,0</b>		<b>13 175</b>	<b>----</b>	<b>0,0</b>				
<b>Overførte reserver fra andre <sup>10)</sup></b>												
Individuell kapital												
Individuell pensjon												
Privat kollektiv pensjon												
Kommunal kollektiv pensjon <sup>27)</sup>												
Foreningskollektiv												
<b>Totalt alle bransjer</b>												
<b>Flytting fra andre <sup>11)</sup></b>												
Gruppeliv						2 078	----	1,9	12 325	27 494	123	24,9
Bedrift <sup>3)</sup>						2 078	----	1,9	12 325	27 494	123	25,1
Privat <sup>4)</sup>						0	----	0,0	0	0	----	0,0
<b>Overførte reserver til andre <sup>12)</sup></b>												
Individuell kapital												
Individuell pensjon												
Privat kollektiv pensjon												
Kommunal kollektiv pensjon <sup>27)</sup>												
Foreningskollektiv												
<b>Totalt alle bransjer</b>												
<b>Flytting til andre <sup>11)</sup></b>												
Gruppeliv						0	----	0,0	56 475	27 069	-52	19,5
Bedrift <sup>3)</sup>						0	----	0,0	56 475	27 069	-52	21,6
Privat <sup>4)</sup>						0	----	0,0	0	0	----	0,0

Noter: Se "Noter og kommentarer"

**Tabell 3a forts.**  
**Produkter uten investeringsvalg**

31.03.2008

Produkter uten investeringsvalg	Gjensidige Pensjon				Handelsbanken Liv				If Skadeforsikring NUF			
	2007	2008	%-endring	Markedsandel	2007	2008	%-endring	Markedsandel	2007	2008	%-endring	Markedsandel
<i>Beløp i 1000 kroner</i>												
<i>Forsikringsfond <sup>9)</sup></i>												
Individuell kapital					18 037	10 112	-44	0,0				
Individuell pensjon	41	12 680	999	0,0	1 825	2 648	45	0,0				
Gruppeliv							----	0,0				
Privat kollektiv pensjon	6 088	130 237	999,0	0,1	21 199	26 395	25	0,0				
Ytelsesbasert	6 088	130 237	999,0	0,1	21 199	26 395	25	0,0				
Innskuddsbasert	0	0	----	0,0	0	0	----	0,0				
Engangsbetalt <sup>5)</sup>	0	0	----	0,0	0	0	----	0,0				
Innskuddspensjon <sup>6)</sup>	0	0	----	0,0	0	0	----	0,0				
Innenfor LOF/LOI <sup>7)</sup>	6 088	130 237	999,0	0,1	21 199	26 395	25	0,0				
Ytelsesbasert	6 088	130 237	999,0	0,1	21 199	26 395	25	0,0				
Innskuddsbasert	0	0	----	0,0	0	0	----	0,0				
Engangsbetalt <sup>5)</sup>	0	0	----	0,0	0	0	----	0,0				
Innskuddspensjon <sup>6)</sup>	0	0	----	0,0	0	0	----	0,0				
Utenfor LOF/LOI - Livrenter	0	0	----	0,0	0	0	----	0,0				
Kommunal kollektiv pensjon <sup>27)</sup>												
Foreningskollektiv												
<b>Totalt alle bransjer</b>	<b>6 129</b>	<b>142 917</b>	<b>999</b>	<b>0,0</b>	<b>41 061</b>	<b>39 155</b>	<b>-5</b>	<b>0,0</b>				
<i>Overførte reserver fra andre <sup>10)</sup></i>												
Individuell kapital												
Individuell pensjon	0	0	----	0,0								
Privat kollektiv pensjon	0	40 697	----	0,9								
Kommunal kollektiv pensjon <sup>27)</sup>												
Foreningskollektiv												
<b>Totalt alle bransjer</b>	<b>0</b>	<b>40 697</b>	<b>----</b>	<b>0,7</b>								
<i>Flytting fra andre <sup>11)</sup></i>												
Gruppeliv					0	0	----	0,0		8 797	----	8,0
Bedrift <sup>3)</sup>					0	0	----	0,0		8 797	----	8,0
Privat <sup>4)</sup>					0	0	----	0,0		0	----	0,0
<i>Overførte reserver til andre <sup>12)</sup></i>												
Individuell kapital												
Individuell pensjon	0	0	----	0,0								
Privat kollektiv pensjon	0	0	----	0,0								
Kommunal kollektiv pensjon <sup>27)</sup>												
Foreningskollektiv												
<b>Totalt alle bransjer</b>	<b>0</b>	<b>0</b>	<b>----</b>	<b>0,0</b>								
<i>Flytting til andre <sup>11)</sup></i>												
Gruppeliv					0	0	----	0,0		6 518	----	4,7
Bedrift <sup>3)</sup>					0	0	----	0,0		6 518	----	5,2
Privat <sup>4)</sup>					0	0	----	0,0		0	----	0,0

Noter: Se "Noter og kommentarer"

**Tabell 3a forts.**  
**Produkter uten investeringsvalg**

31.03.2008

Produkter uten investeringsvalg	KLP				KLP Forsikring				Nordea Liv			
	Bedriftspensjon AS		%-endring	Markedsandel	2007		%-endring	Markedsandel	2007		%-endring	Markedsandel
2007	2008	2007			2008	2007			2008			
<i>Beløp i 1000 kroner</i>												
<i>Forsikringsfond <sup>9)</sup></i>												
Individuell kapital								2 683 055	1 690 760	-37	5,3	
Individuell pensjon								8 023 298	7 642 707	-5	10,1	
Gruppeliv												
Privat kollektiv pensjon		305 590	----	0,1				20 591 457	23 394 644	14	9,6	
Ytelsesbasert		305 590	----	0,1				20 349 093	23 059 110	13	9,5	
Innskuddsbasert		0	----	0,0				242 364	335 534	38	55,0	
Engangsbetalt <sup>5)</sup>		0	----	0,0				3 951	878	-78	100,0	
Innskuddspensjon <sup>6)</sup>		0	----	0,0				238 412	334 656	40	55,0	
Innenfor LOF/LOI <sup>7)</sup>		305 590	----	0,1				19 995 952	23 267 619	16	9,7	
Ytelsesbasert		305 590	----	0,1				19 761 167	22 933 818	16	9,6	
Innskuddsbasert		0	----	0,0				234 785	333 802	42	54,9	
Engangsbetalt <sup>5)</sup>		0	----	0,0				0	0	----	0,0	
Innskuddspensjon <sup>6)</sup>		0	----	0,0				234 785	333 802	42	54,9	
Utenfor LOF/LOI - Livrenter		0	----	0,0				595 505	126 259	-79	2,9	
Kommunal kollektiv pensjon <sup>27)</sup>						174 060 620	----	80,7				
Foreningskollektiv												
<b>Totalt alle bransjer</b>		<b>305 590</b>	<b>----</b>	<b>0,1</b>		<b>174 060 620</b>	<b>----</b>	<b>30,4</b>	<b>31 297 810</b>	<b>32 728 111</b>	<b>5</b>	<b>5,7</b>
<i>Overførte reserver fra andre <sup>10)</sup></i>												
Individuell kapital								0	0	----	0,0	
Individuell pensjon								7 926	24 288	206	21,2	
Privat kollektiv pensjon		27 360	----	0,6				159 493	28 389	-82	0,6	
Kommunal kollektiv pensjon <sup>27)</sup>						43 920	----	2,7				
Foreningskollektiv												
<b>Totalt alle bransjer</b>		<b>27 360</b>	<b>----</b>	<b>0,4</b>		<b>43 920</b>	<b>----</b>	<b>0,7</b>	<b>167 419</b>	<b>52 678</b>	<b>-69</b>	<b>0,8</b>
<i>Flytting fra andre <sup>11)</sup></i>												
Gruppeliv								0	0	----	0,0	
Bedrift <sup>3)</sup>								0	0	----	0,0	
Privat <sup>4)</sup>								0	0	----	0,0	
<i>Overførte reserver til andre <sup>12)</sup></i>												
Individuell kapital								0	9 957	----	91,5	
Individuell pensjon								14 148	7 874	-44	5,1	
Privat kollektiv pensjon		0	----	0,0				169 383	186 499	10	9,0	
Kommunal kollektiv pensjon <sup>27)</sup>						2 666 004	----	92,8				
Foreningskollektiv												
<b>Totalt alle bransjer</b>		<b>0</b>	<b>----</b>	<b>0,0</b>		<b>2 666 004</b>	<b>----</b>	<b>51,7</b>	<b>183 531</b>	<b>204 330</b>	<b>11</b>	<b>4,0</b>
<i>Flytting til andre <sup>11)</sup></i>												
Gruppeliv								0	0	----	0,0	
Bedrift <sup>3)</sup>								0	0	----	0,0	
Privat <sup>4)</sup>								0	0	----	0,0	

Noter: Se "Noter og kommentarer"

**Tabell 3a forts.**  
**Produkter uten investeringsvalg**

31.03.2008

Produkter uten investeringsvalg	SpareBank 1 Livsforsikring				Storebrand Livsforsikring				Telenor Forsikring			
	2007	2008	%-endring	Markedsandel	2007	2008	%-endring	Markedsandel	2007	2008	%-endring	Markedsandel
<i>Beløp i 1000 kroner</i>												
<i>Forsikringsfond <sup>2)</sup></i>												
Individuell kapital	1 150 661	1 877 096	63	5,9	14 804 658	13 565 709	-8	42,3				
Individuell pensjon	6 231 218	5 794 111	-7	7,7	20 007 978	20 142 083	1	26,7				
Gruppeliv												
Privat kollektiv pensjon	5 552 536	6 722 288	21	2,8	95 358 075	107 778 163	13	44,1				
Ytelsesbasert	5 524 023	6 626 839	20	2,7	95 321 859	107 703 812	13	44,2				
Innskuddsbasert	28 513	95 449	235	15,7	36 216	74 351	105	12,2				
Engangsbetalt <sup>5)</sup>	0	0	----	0,0	0	0	----	0,0				
Innskuddspensjon <sup>6)</sup>	28 513	95 449	235	15,7	36 216	74 351	105	12,2				
Innenfor LOF/LOI <sup>7)</sup>	5 552 536	6 722 288	21	2,8	91 782 366	104 333 854	14	43,5				
Ytelsesbasert	5 524 023	6 626 839	20	2,8	91 746 150	104 259 503	14	43,6				
Innskuddsbasert	28 513	95 449	235	15,7	36 216	74 351	105	12,2				
Engangsbetalt <sup>5)</sup>	0	0	----	0,0	0	0	----	0,0				
Innskuddspensjon <sup>6)</sup>	28 513	95 449	235	15,7	36 216	74 351	105	12,2				
Utenfor LOF/LOI - Livrenter	0	0	----	0,0	3 575 709	3 444 309	-4	78,9				
Kommunal kollektiv pensjon <sup>27)</sup>					16 087 758	17 832 390	11	8,3				
Foreningskollektiv					182 162	193 837	6	4,1				
<b>Totalt alle bransjer</b>	<b>12 934 416</b>	<b>14 393 495</b>	<b>11</b>	<b>2,5</b>	<b>146 440 631</b>	<b>159 512 182</b>	<b>9</b>	<b>27,9</b>				
<i>Overførte reserver fra andre <sup>10)</sup></i>												
Individuell kapital	0	0	----	0,0	0	92	----	0,4				
Individuell pensjon	58	33	-43	0,0	22 401	48 599	117	42,3				
Privat kollektiv pensjon	110 001	212 369	93	4,8	820 477	3 160 308	285	70,8				
Kommunal kollektiv pensjon <sup>27)</sup>					29 343	40 463	38	2,4				
Foreningskollektiv					0	3 566	----	100,0				
<b>Totalt alle bransjer</b>	<b>110 060</b>	<b>212 403</b>	<b>93</b>	<b>3,4</b>	<b>872 221</b>	<b>3 253 028</b>	<b>273</b>	<b>52,0</b>				
<i>Flytting fra andre <sup>11)</sup></i>												
Gruppeliv	0	447	----	0,4	10 624	4 191	-61	3,8	0	0	----	0,0
Bedrift <sup>3)</sup>	0	447	----	0,4	10 624	4 191	-61	3,8	0	0	----	0,0
Privat <sup>4)</sup>	0	0	----	0,0	0	0	----	0,0	0	0	----	0,0
<i>Overførte reserver til andre <sup>12)</sup></i>												
Individuell kapital	74	79	8	0,7	0	0	----	0,0				
Individuell pensjon	12 007	7 168	-40	4,6	59 980	21 781	-64	14,0				
Privat kollektiv pensjon	65 232	56 033	-14	2,7	463 892	903 004	95	43,7				
Kommunal kollektiv pensjon <sup>27)</sup>					15 687	141 900	805	4,9				
Foreningskollektiv					5	484	999	1,0				
<b>Totalt alle bransjer</b>	<b>77 313</b>	<b>63 280</b>	<b>-18</b>	<b>1,2</b>	<b>539 564</b>	<b>1 067 169</b>	<b>98</b>	<b>20,7</b>				
<i>Flytting til andre <sup>11)</sup></i>												
Gruppeliv	0	3 285	----	2,4	27 533	65 818	139	47,3	0	0	----	0,0
Bedrift <sup>3)</sup>	0	1 947	----	1,6	27 533	65 818	139	52,5	0	0	----	0,0
Privat <sup>4)</sup>	0	1 338	----	9,7	0	0	----	0,0	0	0	----	0,0

Noter: Se "Noter og kommentarer"

**Tabell 3a forts.**  
**Produkter uten investeringsvalg**

31.03.2008

Produkter uten investeringsvalg	TrygVesta Forsikring				Vital Forsikring				Totalt produkter uten investeringsvalg		
	2007	2008	%-endring	Markedsandel	2007	2008	%-endring	Markedsandel	2007	2008	%-endring
<i>Beløp i 1000 kroner</i>											
<b>Forsikringsfond <sup>9)</sup></b>											
Individuell kapital					15 819 477	14 661 187	-7	45,7	34 709 136	32 083 373	-8
Individuell pensjon					45 658 794	41 748 347	-9	55,4	79 923 154	75 342 576	-6
<b>Gruppeliv</b>											
Privat kollektiv pensjon					98 073 070	105 893 370	8	43,4	219 602 425	244 250 687	11
Ytelsesbasert					97 972 515	105 789 102	8	43,4	219 194 777	243 641 085	11
Innskuddsbasert					100 555	104 268	4	17,1	407 648	609 602	50
Engangsbetalt <sup>5)</sup>					0	0	----	0,0	3 951	878	-78
Innskuddspensjon <sup>6)</sup>					100 555	104 268	4	17,1	403 696	608 724	51
Innenfor LOF/LOI <sup>7)</sup>					96 524 919	105 099 576	9	43,8	213 883 060	239 885 559	12
Ytelsesbasert					96 424 364	104 995 308	9	43,9	213 482 991	239 277 689	12
Innskuddsbasert					100 555	104 268	4	17,2	400 069	607 870	52
Engangsbetalt <sup>5)</sup>					0	0	----	0,0	0	0	----
Innskuddspensjon <sup>6)</sup>					100 555	104 268	4	17,2	400 069	607 870	52
Utenfor LOF/LOI - Livrenter					1 548 151	793 794	-49	18,2	5 719 365	4 364 362	-24
Kommunal kollektiv pensjon <sup>27)</sup>					19 338 756	23 845 899	23	11,1	35 426 514	215 738 909	509
Foreningskollektiv					4 417 910	4 529 066	3	95,9	4 600 072	4 722 903	3
<b>Totalt alle bransjer</b>					<b>183 308 007</b>	<b>190 677 869</b>	<b>4</b>	<b>33,3</b>	<b>374 261 301</b>	<b>572 138 448</b>	<b>53</b>
<b>Overførte reserver fra andre <sup>10)</sup></b>											
Individuell kapital					2 298	25 103	992	99,6	2 298	25 195	996
Individuell pensjon					109 687	41 840	-62	36,5	140 072	114 761	-18
Privat kollektiv pensjon					1 138 112	992 241	-13	22,2	2 228 083	4 461 364	100
Kommunal kollektiv pensjon <sup>27)</sup>					869 874	1 567 504	80	94,9	899 217	1 651 887	84
Foreningskollektiv					5 615	0	-100	0,0	5 615	3 566	-37
<b>Totalt alle bransjer</b>					<b>2 125 586</b>	<b>2 626 688</b>	<b>24</b>	<b>42,0</b>	<b>3 275 286</b>	<b>6 256 774</b>	<b>91</b>
<b>Flytting fra andre <sup>11)</sup></b>											
Gruppeliv	35 926	14 916	-59	13,5	54 477	52 694	-3	47,6	113 352	110 617	-2
Bedrift <sup>3)</sup>	35 926	14 916	-59	13,6	12 127	51 782	327	47,2	71 001	109 705	55
Privat <sup>4)</sup>	0	0	----	0,0	42 350	913	-98	100,0	42 350	913	-98
<b>Overførte reserver til andre <sup>12)</sup></b>											
Individuell kapital					1 992	849	-57	7,8	2 066	10 885	427
Individuell pensjon					541 133	118 500	-78	76,3	627 268	155 323	-75
Privat kollektiv pensjon					1 402 433	921 620	-34	44,6	2 100 940	2 067 156	-2
Kommunal kollektiv pensjon <sup>27)</sup>					145 888	65 704	-55	2,3	161 575	2 873 608	999
Foreningskollektiv					19 719	47 843	143	99,0	19 724	48 327	145
<b>Totalt alle bransjer</b>					<b>2 111 165</b>	<b>1 154 516</b>	<b>-45</b>	<b>22,4</b>	<b>2 911 573</b>	<b>5 155 299</b>	<b>77</b>
<b>Flytting til andre <sup>11)</sup></b>											
Gruppeliv	118 784	36 424	-69	26,2	0	0	----	0,0	202 792	139 114	-31
Bedrift <sup>3)</sup>	21 774	23 941	10	19,1	0	0	----	0,0	105 782	125 293	18
Privat <sup>4)</sup>	97 010	12 483	-87	90,3	0	0	----	0,0	97 010	13 821	-86

Noter: Se "Noter og kommentarer"

**Tabell 3b Forsikringsfond, overførte reserver fra/til og flytting gruppeliv  
Produkter med investeringsvalg**

31.03.2008

Produkter med investeringsvalg	Commercial Union International Life (CUIL)				Danica Pensjonsforsikring**				Gjensidige Pensjon			
	2007	2008	%- endring	Markeds- andel	2007	2008	%- endring	Markeds- andel	2007	2008	%- endring	Markeds- andel
<i>Beløp i 1000 kroner</i>												
<i>Forsikringsfond <sup>2)</sup></i>												
Individuell kapital	223 021	381 596	71	4,3	218 378	60 687	-72	0,7				
Individuell pensjon	710 735	433 160	-39	2,1	3 361 317	2 703 958	-20	13,1		220 866	----	1,1
Gruppeliv												
Privat kollektiv pensjon					286 699	350 931	22	2,8	172 303	539 288	213	4,3
Ytelsesbasert					0	0	----	0,0	0	0	----	0,0
Innskuddsbasert					286 699	350 931	22	2,8	172 303	539 288	213	4,3
Engangsbetalt <sup>5)</sup>					0	0	----	0,0	0	0	----	0,0
Innskuddspensjon <sup>6)</sup>					286 699	350 931	22	2,9	172 303	539 288	213	4,4
Innenfor LOF/LOI <sup>7)</sup>					286 699	350 931	22	2,9	172 303	539 288	213	4,5
Ytelsesbasert					0	0	----	0,0	0	0	----	0,0
Innskuddsbasert					286 699	350 931	22	2,9	172 303	539 288	213	4,5
Engangsbetalt <sup>5)</sup>					0	0	----	0,0	0	0	----	0,0
Innskuddspensjon <sup>6)</sup>					286 699	350 931	22	2,9	172 303	539 288	213	4,5
Utenfor LOF/LOI - Livrenter					0	0	----	0,0	0	0	----	0,0
Kommunal kollektiv pensjon <sup>27)</sup>												
Foreningskollektiv												
<b>Totalt alle bransjer</b>	<b>933 756</b>	<b>814 756</b>	<b>-13</b>	<b>1,9</b>	<b>3 866 394</b>	<b>3 115 576</b>	<b>-19</b>	<b>7,4</b>	<b>172 303</b>	<b>760 154</b>	<b>341</b>	<b>1,8</b>
<i>Overførte reserver fra andre <sup>10)</sup></i>												
Individuell kapital	2 516	425	-83	0,7	20 403	5 895	-71	10,3				
Individuell pensjon	26 459	19 292	-27	6,2	22 563	13 705	-39	4,4		153 508	----	48,9
Privat kollektiv pensjon					0	2 976	----	4,1	2 638	23 807	803	33,1
Kommunal kollektiv pensjon <sup>27)</sup>												
Foreningskollektiv												
<b>Totalt alle bransjer</b>	<b>28 975</b>	<b>19 717</b>	<b>-32</b>	<b>4,5</b>	<b>42 966</b>	<b>22 576</b>	<b>-48</b>	<b>5,1</b>	<b>2 638</b>	<b>177 315</b>	<b>999</b>	<b>40,0</b>
<i>Flytting fra andre <sup>11)</sup></i>												
Gruppeliv												
Bedrift <sup>3)</sup>												
Privat <sup>4)</sup>												
<i>Overførte reserver til andre <sup>12)</sup></i>												
Individuell kapital	123	0	-100	0,0	1 173	394	-66	3,5				
Individuell pensjon	11 132	447	-96	0,4	32 065	25 301	-21	24,6		0	----	0,0
Privat kollektiv pensjon					0	10 751	----	8,4	0	2 685	----	2,1
Kommunal kollektiv pensjon <sup>27)</sup>												
Foreningskollektiv												
<b>Totalt alle bransjer</b>	<b>11 255</b>	<b>447</b>	<b>-96</b>	<b>0,2</b>	<b>33 238</b>	<b>36 446</b>	<b>10</b>	<b>15,0</b>	<b>0</b>	<b>2 685</b>	<b>----</b>	<b>1,1</b>
<i>Flytting til andre <sup>11)</sup></i>												
Gruppeliv												
Bedrift <sup>3)</sup>												
Privat <sup>4)</sup>												

Noter: Se "Noter og kommentarer"

\*\* Inkl. portefølje fra Danica Link NUF



**Tabell 3b forts.**  
**Produkter med investeringsvalg**

31.03.2008

Produkter med investeringsvalg	KLP Bedriftspensjon AS				Nordea Liv				SHB Liv			
	2007	2008	%- endring	Markeds- andel	2007	2008	%- endring	Markeds- andel	2007	2008	%- endring	Markeds- andel
<i>Beløp i 1000 kroner</i>												
<i>Forsikringsfond <sup>9)</sup></i>												
Individuell kapital					1 417 786	1 164 571	-18	13,2	192 140	194 394	1	2,2
Individuell pensjon					2 894 339	2 153 344	-26	10,5	1 356 080	1 203 101	-11	5,8
Gruppeliv												
Privat kollektiv pensjon		3 445	----	0,0	1 103 004	1 837 002	67	14,6	248 645	364 117	46	2,9
Ytelsesbasert		0	----	0,0	0	0	----	0,0	0	0	----	0,0
Innskuddsbasert		3 445	----	0,0	1 103 004	1 837 002	67	14,6	248 645	364 117	46	2,9
Engangsbetalt <sup>5)</sup>		0	----	0,0	112 430	103 193	-8	25,4	0	0	----	0,0
Innskuddspensjon <sup>6)</sup>		3 445	----	0,0	990 575	1 733 809	75	14,2	248 645	364 117	46	3,0
Innenfor LOF/LOI <sup>7)</sup>		3 445	----	0,0	990 575	1 733 809	75	14,4	98 855	280 750	184	2,3
Ytelsesbasert		0	----	0,0	0	0	----	0,0	0	0	----	0,0
Innskuddsbasert		3 445	----	0,0	990 575	1 733 809	75	14,4	98 855	280 750	184	2,3
Engangsbetalt <sup>5)</sup>		0	----	0,0	0	0	----	0,0	0	0	----	0,0
Innskuddspensjon <sup>6)</sup>		3 445	----	0,0	990 575	1 733 809	75	14,4	98 855	280 750	184	2,3
Utenfor LOF/LOI - Livrenter		0	----	0,0	112 430	103 193	-8	19,1	149 790	83 367	-44	15,4
Kommunal kollektiv pensjon <sup>27)</sup>												
Foreningskollektiv												
<b>Totalt alle bransjer</b>		<b>3 445</b>	<b>----</b>	<b>0,0</b>	<b>5 415 129</b>	<b>5 154 917</b>	<b>-5</b>	<b>12,3</b>	<b>1 796 865</b>	<b>1 761 612</b>	<b>-2</b>	<b>4,2</b>
<i>Overførte reserver fra andre <sup>10)</sup></i>												
Individuell kapital					290	18 320	999	32,0	0	281	----	0,5
Individuell pensjon					16 639	22 902	38	7,3	3 762	8 937	138	2,8
Privat kollektiv pensjon					0	0	----	0,0	235	354	51	0,5
Kommunal kollektiv pensjon <sup>27)</sup>												
Foreningskollektiv												
<b>Totalt alle bransjer</b>					<b>16 929</b>	<b>41 222</b>	<b>144</b>	<b>9,3</b>	<b>3 997</b>	<b>9 572</b>	<b>140</b>	<b>2,2</b>
<i>Flytting fra andre <sup>11)</sup></i>												
Gruppeliv												
Bedrift <sup>3)</sup>												
Privat <sup>4)</sup>												
<i>Overførte reserver til andre <sup>12)</sup></i>												
Individuell kapital					925	579	-37	5,2	352	74	-79	0,7
Individuell pensjon					20 504	14 339	-30	13,9	6 024	1 922	-68	1,9
Privat kollektiv pensjon					19	752	999	0,6	888	2 648	198	2,1
Kommunal kollektiv pensjon <sup>27)</sup>												
Foreningskollektiv												
<b>Totalt alle bransjer</b>					<b>21 448</b>	<b>15 670</b>	<b>-27</b>	<b>6,5</b>	<b>7 264</b>	<b>4 644</b>	<b>-36</b>	<b>1,9</b>
<i>Flytting til andre <sup>11)</sup></i>												
Gruppeliv												
Bedrift <sup>3)</sup>												
Privat <sup>4)</sup>												

Noter: Se "Noter og kommentarer"

**Tabell 3b forts.**  
**Produkter med investeringsvalg**

31.03.2008

Produkter med investeringsvalg	SpareBank 1 Livsforsikring				Storebrand Livsforsikring				Vital Forsikring			
	2007	2008	%- endring	Markeds- andel	2007	2008	%- endring	Markeds- andel	2007	2008	%- endring	Markeds- andel
<i>Beløp i 1000 kroner</i>												
<i>Forsikringsfond <sup>2)</sup></i>												
Individuell kapital	1 223 036	1 171 000	-4	13,3	939 996	1 291 817	37	14,6	4 811 190	4 571 376	-5	51,7
Individuell pensjon	3 465 263	2 388 572	-31	11,6	4 246 191	3 452 272	-19	16,8	10 127 843	8 013 624	-21	39,0
<b>Gruppeliv</b>												
Privat kollektiv pensjon	618 183	1 153 623	87	9,1	2 695 179	4 427 460	64	35,1	2 474 863	3 939 412	59	31,2
Ytelsesbasert	0	0	----	0,0	0	0	----	0,0	0	0	----	0,0
Innskuddsbasert	618 183	1 153 623	87	9,1	2 695 179	4 427 460	64	35,1	2 474 863	3 939 412	59	31,2
Engangsbetalt <sup>5)</sup>	0	0	----	0,0	215 614	253 100	17	62,3	58 135	49 810	-14	12,3
Innskuddspensjon <sup>6)</sup>	618 183	1 153 623	87	9,4	2 479 565	4 174 360	68	34,2	2 416 728	3 889 602	61	31,9
Innenfor LOF/LOI <sup>7)</sup>	618 183	1 062 103	72	8,8	2 506 517	4 214 065	68	34,9	2 416 728	3 889 602	61	32,2
Ytelsesbasert	0	0	----	0,0	0	0	----	0,0	0	0	----	0,0
Innskuddsbasert	618 183	1 062 103	72	8,8	2 506 517	4 214 065	68	34,9	2 416 728	3 889 602	61	32,2
Engangsbetalt <sup>5)</sup>	0	0	----	0,0	26 952	39 705	47	100,0	0	0	----	0,0
Innskuddspensjon <sup>6)</sup>	618 183	1 062 103	72	8,8	2 479 565	4 174 360	68	34,7	2 416 728	3 889 602	61	32,3
Utenfor LOF/LOI - Livrenter	0	91 520	----	16,9	188 662	213 395	13	39,4	58 135	49 810	-14	9,2
Kommunal kollektiv pensjon <sup>27)</sup>												
Foreningskollektiv												
<b>Totalt alle bransjer</b>	<b>5 306 482</b>	<b>4 713 195</b>	<b>-11</b>	<b>11,2</b>	<b>7 881 366</b>	<b>9 171 549</b>	<b>16</b>	<b>21,8</b>	<b>17 413 896</b>	<b>16 524 412</b>	<b>-5</b>	<b>39,3</b>
<i>Overførte reserver fra andre <sup>10)</sup></i>												
Individuell kapital	441	41	-91	0,1	2 622	4 443	70	7,8	14 900	27 844	87	48,6
Individuell pensjon	18 667	12 648	-32	4,0	16 842	32 286	92	10,3	220 635	50 368	-77	16,1
Privat kollektiv pensjon	3 088	10 974	255	15,3	53 963	3 959	-93	5,5	724	29 777	999	41,4
Kommunal kollektiv pensjon <sup>27)</sup>												
Foreningskollektiv												
<b>Totalt alle bransjer</b>	<b>22 196</b>	<b>23 662</b>	<b>7</b>	<b>5,3</b>	<b>73 427</b>	<b>40 688</b>	<b>-45</b>	<b>9,2</b>	<b>236 259</b>	<b>107 989</b>	<b>-54</b>	<b>24,4</b>
<i>Flytting fra andre <sup>11)</sup></i>												
<b>Gruppeliv</b>												
Bedrift <sup>3)</sup>												
Privat <sup>4)</sup>												
<i>Overførte reserver til andre <sup>12)</sup></i>												
Individuell kapital	-58 139	1 481	-103	13,3	362	1 231	240	11,1	5 424	7 346	35	66,2
Individuell pensjon	21 595	2 462	-89	2,4	10 216	13 575	33	13,2	49 624	44 889	-10	43,6
Privat kollektiv pensjon	2 773	9 998	261	7,8	10 703	19 247	80	15,0	87 358	82 531	-6	64,2
Kommunal kollektiv pensjon <sup>27)</sup>												
Foreningskollektiv												
<b>Totalt alle bransjer</b>	<b>-33 772</b>	<b>13 940</b>	<b>-141</b>	<b>5,7</b>	<b>21 281</b>	<b>34 053</b>	<b>60</b>	<b>14,0</b>	<b>142 406</b>	<b>134 766</b>	<b>-5</b>	<b>55,5</b>
<i>Flytting til andre <sup>13)</sup></i>												
<b>Gruppeliv</b>												
Bedrift <sup>3)</sup>												
Privat <sup>4)</sup>												

Noter: Se "Noter og kommentarer"

**Tabell 3b forts.**  
**Produkter med investeringsvalg**

31.03.2008

Produkter med investeringsvalg	Totalt produkter med investeringsvalg			Totalt alle produkter		
	2007	2008	%- endring	2007	2008	%- endring
<i>Beløp i 1000 kroner</i>						
<i>Forsikringsfond <sup>9)</sup></i>						
Individuell kapital	9 025 547	8 835 441	-2	43 734 683	40 918 814	-6
Individuell pensjon	26 161 768	20 568 896	-21	106 084 922	95 911 472	-10
<b>Gruppeliv</b>						
Privat kollektiv pensjon	7 598 876	12 615 278	66	227 201 301	256 865 966	13
Ytelsesbasert	0	0	----	219 194 777	243 641 085	11
Innskuddsbasert	7 598 876	12 615 278	66	8 006 524	13 224 880	65
Engangsbetalt <sup>5)</sup>	386 179	406 103	5	390 130	406 981	4
Innskuddspensjon <sup>6)</sup>	7 212 698	12 209 176	69	7 616 394	12 817 900	68
Innenfor LOF/LOI <sup>7)</sup>	7 089 859	12 073 993	70	220 972 919	251 959 553	14
Ytelsesbasert	0	0	----	213 482 991	239 277 689	12
Innskuddsbasert	7 089 859	12 073 993	70	7 489 928	12 681 863	69
Engangsbetalt <sup>5)</sup>	26 952	39 705	47	26 952	39 705	47
Innskuddspensjon <sup>6)</sup>	7 062 907	12 034 288	70	7 462 976	12 642 158	69
Utenfor LOF/LOI - Livrenter	509 017	541 285	6	6 228 382	4 905 647	-21
Kommunal kollektiv pensjon <sup>27)</sup>				35 426 514	215 738 909	509
Foreningskollektiv				4 600 072	4 722 903	3
<b>Totalt alle bransjer</b>	<b>42 786 191</b>	<b>42 019 615</b>	<b>-2</b>	<b>417 047 493</b>	<b>614 158 064</b>	<b>47</b>
<i>Overførte reserver fra andre <sup>10)</sup></i>						
	0	0				
Individuell kapital	41 172	57 249	39	43 470	82 444	90
Individuell pensjon	325 567	313 646	-4	465 639	428 407	-8
Privat kollektiv pensjon	60 648	71 846	19	2 288 731	4 533 210	98
Kommunal kollektiv pensjon <sup>27)</sup>				899 217	1 651 887	84
Foreningskollektiv				5 615	3 566	-37
<b>Totalt alle bransjer</b>	<b>427 387</b>	<b>442 742</b>	<b>4</b>	<b>3 702 672</b>	<b>6 699 515</b>	<b>81</b>
<i>Flytting fra andre <sup>11)</sup></i>						
<b>Gruppeliv</b>				<b>113 352</b>	<b>110 617</b>	<b>-2</b>
Bedrift <sup>3)</sup>				71 001	109 705	55
Privat <sup>4)</sup>				42 350	913	-98
<i>Overførte reserver til andre <sup>12)</sup></i>						
Individuell kapital	-49 781	11 104	-122	-47 715	21 990	-146
Individuell pensjon	151 159	102 935	-32	778 428	258 258	-67
Privat kollektiv pensjon	101 741	128 611	26	2 202 681	2 195 767	0
Kommunal kollektiv pensjon <sup>27)</sup>				161 575	2 873 608	999
Foreningskollektiv				19 724	48 327	145
<b>Totalt alle bransjer</b>	<b>203 119</b>	<b>242 651</b>	<b>20</b>	<b>3 114 693</b>	<b>5 397 950</b>	<b>73</b>
<i>Flytting til andre <sup>11)</sup></i>						
<b>Gruppeliv</b>				<b>202 792</b>	<b>139 114</b>	<b>-31</b>
Bedrift <sup>3)</sup>				105 782	125 293	18
Privat <sup>4)</sup>				97 010	13 821	-86

Noter: Se "Noter og kommentarer"

## Tabell 4 Resultatregnskap Alle produkter

31.03.2008

Alle produkter	Commercial Union International Life (CUIL)			Danica Pensjonsforsikring**			Frende Livsforsikring		
	2007	2008	%- endring	2007	2008	%- endring	2007	2008	%- endring
<i>Beløp i millioner kroner</i>									
<b>TEKNISK REGNSKAP FOR LIVSFORSIKRING</b>									
1. Premieinntekter f.e.r.									
1.1 Forfalt premier, brutto		17	----		128	----		16	----
1.2 - Avgitte gjenforsikringspremier		0	----		-3	----		0	----
1.3 Overføring av premiereserve fra andre selskap/kasser		20	----		23	----		0	----
Sum premieinntekter f.e.r.		37	----		148	----		16	----
2. Netto inntekter fra investeringer i kollektivporteføljen					2	----			
3. Netto inntekter fra investeringer i investeringsvalgporteføljen					-291	----			
4. Andre forsikringsrelaterte inntekter									
5. Erstatninger									
5.1 Utbetalte erstatninger		-75	----		-153	----		0	----
5.2 Endring i erstatningsavsetninger		0	----		16	----		-2	----
5.3 Overføring av premieres., tilleggsav., kursreg.fond til andre selskap/kasser		0	----		0	----		0	----
Sum erstatninger f.e.r.		-75	----		-137	----		-2	----
6. Resultatførte endringer i forsikringsforpliktelse - KF									
6.1 Endring i premiereserve					8	----		-14	----
6.2 Endring i tilleggsavsetninger					0	----		0	----
6.3 Endring i kursreguleringsfond					0	----		0	----
6.4 Endring i premie-, innskudds- og pensjonistenes overskuddsfond					0	----		0	----
6.5 Endring i tekniske avsetninger for skadeforsikringsvirksomhet					0	----		0	----
6.6 Overføring av tilleggsavsetninger fra andre fors.selskap/pensj.kasser					0	----		0	----
Sum resultatførte endringer i fors.forpliktelse - KF					8	----		-14	----
7. Resultatførte endringer i forsikringsforpliktelse - SI					318	----			
8. Ufordelte oversk.midler til forsikringskontr./Midler tilordnet forsikringskontr.-KF									
9. Forsikringsrelaterte driftskostnader					-28	----		-8	----
10. Andre forsikringsrelaterte kostnader									
<b>11.Resultat av teknisk regnskap</b>			----		<b>20</b>	----		<b>-7</b>	----
<b>IKKE-TEKNISK REGNSKAP FOR LIVSFORSIKRING</b>									
12. Netto inntekter fra investeringer i selskapsporteføljen					-1	----		2	----
13. Andre inntekter								0	----
14. Forvaltningskostnader og andre kostnader knyttet til selskapsporteføljen								0	----
<b>15. Resultat av ikke-teknisk regnskap</b>			----		<b>-1</b>	----		<b>2</b>	----
<b>16. Resultat før skattekostnad</b>			----		<b>20</b>	----		<b>-5</b>	----
17. Skattekostnader								1	----
<b>18. Resultat før andre resultatkomponenter</b>			----		<b>20</b>	----		<b>-4</b>	----
19. Andre resultatkomponenter									
<b>20. TOTALRESULTAT</b>			----		<b>20</b>	----		<b>-4</b>	----

Noter: Se "Noter og kommentarer"

KF=Kontraktsfastsatte forpliktelser

SI=Særskilt investeringsportefølje

\*\* Inkl. portefølje fra Danica Link NUF

**Tabell 4 forts.**  
**Alle produkter**

31.03.2008

Alle produkter	Gjensidige Forsikring <sup>22)</sup>			Gjensidige Pensjon			Handelsbanken Liv		
	2007	2008	%- endring	2007	2008	%- endring	2007	2008	%- endring
<i>Beløp i millioner kroner</i>									
<b>TEKNISK REGNSKAP FOR LIVSFORSIKRING</b>									
1. Premieinntekter f.e.r.									
1.1 Forfalt premier, brutto		1 027	----		116	----		63	----
1.2 - Avgitte gjenforsikringspremier		0	----			----		0	----
1.3 Overføring av premiereserve fra andre selskap/kasser		0	----		218	----		0	----
Sum premieinntekter f.e.r.		1 027	----		334	----		63	----
2. Netto inntekter fra investeringer i kollektivporteføljen					-1	----			
3. Netto inntekter fra investeringer i investeringsvalgporteføljen					-31	----			
4. Andre forsikringsrelaterte inntekter									
5. Erstatninger									
5.1 Utbetalte erstatninger		-246	----		0	----		-8	----
5.2 Endring i erstatningsavsetninger		0	----		-10	----		-11	----
5.3 Overføring av premieres., tilleggsav., kursreg.fond til andre selskap/kasser		0	----		-3	----		0	----
Sum erstatninger f.e.r.		-246	----		-13	----		-18	----
6. Resultatførte endringer i forsikringsforpliktelse - KF									
6.1 Endring i premiereserve					-44	----		-37	----
6.2 Endring i tilleggsavsetninger					-2	----		0	----
6.3 Endring i kursreguleringsfond								0	----
6.4 Endring i premie-, innskudds- og pensjonistenes overskuddsfond								0	----
6.5 Endring i tekniske avsetninger for skadeforsikringsvirksomhet								0	----
6.6 Overføring av tilleggsavsetninger fra andre fors.selskap/pensj.kasser					2	----		0	----
Sum resultatførte endringer i fors.forpliktelse - KF					-44	----		-37	----
7. Resultatførte endringer i forsikringsforpliktelse - SI					-247	----			
8. Ufordelte oversk.midler til forsikringskontr./Midler tilordnet forsikringskontr.-KF					0	----			
9. Forsikringsrelaterte driftskostnader					-27	----		-7	----
10. Andre forsikringsrelaterte kostnader									
<b>11.Resultat av teknisk regnskap</b>					<b>-28</b>	<b>----</b>		<b>1</b>	<b>----</b>
<b>IKKE-TEKNISK REGNSKAP FOR LIVSFORSIKRING</b>									
12. Netto inntekter fra investeringer i selskapsporteføljen					2	----		4	----
13. Andre inntekter					3	----			
14. Forvaltningskostnader og andre kostnader knyttet til selskapsporteføljen					0	----			
<b>15. Resultat av ikke-teknisk regnskap</b>					<b>5</b>	<b>----</b>		<b>4</b>	<b>----</b>
<b>16. Resultat før skattekostnad</b>					<b>-24</b>	<b>----</b>		<b>4</b>	<b>----</b>
17. Skattekostnader					7	----			
<b>18. Resultat før andre resultatkomponenter</b>					<b>-17</b>	<b>----</b>		<b>4</b>	<b>----</b>
19. Andre resultatkomponenter									
<b>20. TOTALRESULTAT</b>					<b>-17</b>	<b>----</b>		<b>4</b>	<b>----</b>

Noter: Se "Noter og kommentarer"

KF=Kontraktsfaste forpliktelse

SI=Særskilt investeringsportefølje

## Tabell 4 forts. Alle produkter

31.03.2008

Alle produkter	If Skadeforsikring NUF <sup>22)</sup>			KLP Bedriftspensjon AS			KLP Forsikring		
	2007	2008	%- endring	2007	2008	%- endring	2007	2008	%- endring
<i>Beløp i millioner kroner</i>									
<b>TEKNISK REGNSKAP FOR LIVSFORSIKRING</b>									
1. Premieinntekter f.e.r.									
1.1 Forfalt premier, brutto		70	----		4	----		2 637	----
1.2 - Avgitte gjenforsikringspremier		-4	----		0	----		0	----
1.3 Overføring av premiereserve fra andre selskap/kasser		0	----		27	----		44	----
Sum premieinntekter f.e.r.		65	----		31	----		2 681	----
2. Netto inntekter fra investeringer i kollektivporteføljen		0	----		6	----		-4 085	----
3. Netto inntekter fra investeringer i investeringsvalgporteføljen		0	----		0	----			----
4. Andre forsikringsrelaterte inntekter		0	----		0	----		145	----
5. Erstatninger									
5.1 Utbetalte erstatninger		-26	----		-2	----		-1 767	----
5.2 Endring i erstatningsavsetninger		9	----		0	----		4	----
5.3 Overføring av premieres., tilleggsav., kursreg.fond til andre selskap/kasser		0	----		0	----		-2 666	----
Sum erstatninger f.e.r.		-17	----		-2	----		-4 429	----
6. Resultatførte endringer i forsikringsforpliktelse - KF									
6.1 Endring i premiereserve					-29	----		664	----
6.2 Endring i tilleggsavsetninger						----		0	----
6.3 Endring i kursreguleringsfond					-1	----		7 166	----
6.4 Endring i premie-, innskudds- og pensjonistenes overskuddsfond					0	----		-29	----
6.5 Endring i tekniske avsetninger for skadeforsikringsvirksomhet					0	----		0	----
6.6 Overføring av tilleggsavsetninger fra andre fors.selskap/pensj.kasser					0	----		105	----
Sum resultatførte endringer i fors.forpliktelse - KF					-30	----		7 905	----
7. Resultatførte endringer i forsikringsforpliktelse - SI					-1	----			----
8. Ufordelte oversk.midler til forsikringskontr./Midler tilordnet forsikringskontr.-KF					-3	----		-1 928	----
9. Forsikringsrelaterte driftskostnader					-3	----		-148	----
10. Andre forsikringsrelaterte kostnader						----		-145	----
<b>11. Resultat av teknisk regnskap</b>					-2	----		-4	----
<b>IKKE-TEKNISK REGNSKAP FOR LIVSFORSIKRING</b>									
12. Netto inntekter fra investeringer i selskapsporteføljen					0	----		130	----
13. Andre inntekter					0	----		5	----
14. Forvaltningskostnader og andre kostnader knyttet til selskapsporteføljen					0	----		-50	----
<b>15. Resultat av ikke-teknisk regnskap</b>					0	----		85	----
<b>16. Resultat før skattekostnad</b>					-2	----		81	----
17. Skattekostnader						----			----
<b>18. Resultat før andre resultatkomponenter</b>					-2	----		81	----
19. Andre resultatkomponenter						----		2	----
<b>20. TOTALRESULTAT</b>					-2	----		84	----

Noter: Se "Noter og kommentarer"

KF=Kontraktsfaste forpliktelse

SI=Særskilt investeringsportefølje

**Tabell 4 forts.**  
**Alle produkter**

31.03.2008

Alle produkter	Nordea Liv			SHB Liv			SpareBank 1 Livsforsikring		
	2007	2008	%- endring	2007	2008	%- endring	2007	2008	%- endring
<i>Beløp i millioner kroner</i>									
<b>TEKNISK REGNSKAP FOR LIVSFORSIKRING</b>									
1. Premieinntekter f.e.r.									
1.1 Forfalt premier, brutto		1 450	----		58	----		1 019	----
1.2 - Avgitte gjenforsikringspremier		-12	----		0	----		-26	----
1.3 Overføring av premiereserve fra andre selskap/kasser		80	----		10	----		229	----
Sum premieinntekter f.e.r.		1 518	----		68	----		1 221	----
2. Netto inntekter fra investeringer i kollektivporteføljen		-801	----					-278	----
3. Netto inntekter fra investeringer i investeringsvalgporteføljen		-526	----		26	----		-365	----
4. Andre forsikringsrelaterte inntekter		35	----					9	----
5. Erstatninger									
5.1 Utbetalte erstatninger		-1 460	----		-44	----		-821	----
5.2 Endring i erstatningsavsetninger		-7	----		0	----		-44	----
5.3 Overføring av premieres., tilleggsav., kursreg.fond til andre selskap/kasser		-220	----		-5	----		-77	----
Sum erstatninger f.e.r.		-1 687	----		-48	----		-941	----
6. Resultatførte endringer i forsikringsforpliktelse - KF									
6.1 Endring i premiereserve		184	----					-226	----
6.2 Endring i tilleggsavsetninger		7	----					-2	----
6.3 Endring i kursreguleringsfond		814	----					336	----
6.4 Endring i premie-, innskudds- og pensjonistenes overskuddsfond		-6	----					-1	----
6.5 Endring i tekniske avsetninger for skadeforsikringsvirksomhet		0	----					1	----
6.6 Overføring av tilleggsavsetninger fra andre fors.selskap/pensj.kasser		14	----					8	----
Sum resultatførte endringer i fors.forpliktelse - KF		1 013	----					115	----
7. Resultatførte endringer i forsikringsforpliktelse - SI		412	----		-41	----		391	----
8. Ufordelte oversk.midler til forsikringskontr./Midler tilordnet forsikringskontr.-KF		-4	----					-6	----
9. Forsikringsrelaterte driftskostnader		-121	----		-10	----		-177	----
10. Andre forsikringsrelaterte kostnader		-5	----					-4	----
<b>11.Resultat av teknisk regnskap</b>		<b>-168</b>	<b>----</b>		<b>-5</b>	<b>----</b>		<b>-36</b>	<b>----</b>
<b>IKKE-TEKNISK REGNSKAP FOR LIVSFORSIKRING</b>									
12. Netto inntekter fra investeringer i selskapsporteføljen		33	----		1	----		-7	----
13. Andre inntekter		0	----					2	----
14. Forvaltningskostnader og andre kostnader knyttet til selskapsporteføljen		-8	----					-11	----
<b>15. Resultat av ikke-teknisk regnskap</b>		<b>25</b>	<b>----</b>		<b>1</b>	<b>----</b>		<b>-16</b>	<b>----</b>
<b>16. Resultat før skattekostnad</b>		<b>-143</b>	<b>----</b>		<b>-4</b>	<b>----</b>		<b>-52</b>	<b>----</b>
17. Skattekostnader		-18	----					6	----
<b>18. Resultat før andre resultatkomponenter</b>		<b>-160</b>	<b>----</b>		<b>-4</b>	<b>----</b>		<b>-46</b>	<b>----</b>
19. Andre resultatkomponenter								0	----
<b>20. TOTALRESULTAT</b>		<b>-160</b>	<b>----</b>		<b>-4</b>	<b>----</b>		<b>-46</b>	<b>----</b>

Noter: Se "Noter og kommentarer"

KF=Kontraktsfaste forpliktelse

SI=Særskilt investeringsportefølje

## Tabell 4 forts. Alle produkter

31.03.2008

Alle produkter	Storebrand Livsforsikring			Telenor Forsikring <sup>22)</sup>			TrygVesta Forsikring <sup>22)</sup>		
	2007	2008	%- endring	2007	2008	%- endring	2007	2008	%- endring
<i>Beløp i millioner kroner</i>									
<b>TEKNISK REGNSKAP FOR LIVSFORSIKRING</b>									
1. Premieinntekter f.e.r.									
1.1 Forfalt premier, brutto		6 447	----		0	----		448	----
1.2 - Avgitte gjenforsikringspremier		-35	----		0	----		-1	----
1.3 Overføring av premiereserve fra andre selskap/kasser		3 271	----		0	----		0	----
Sum premieinntekter f.e.r.		9 683	----		0	----		448	----
2. Netto inntekter fra investeringer i kollektivporteføljen		-2 520	----						
3. Netto inntekter fra investeringer i investeringsvalgporteføljen		-671	----						
4. Andre forsikringsrelaterte inntekter		82	----						
5. Erstatninger									
5.1 Utbetalte erstatninger		-3 484	----		0	----		-124	----
5.2 Endring i erstatningsavsetninger		3	----		0	----		-22	----
5.3 Overføring av premieres., tilleggsav., kursreg.fond til andre selskap/kasser		-1 101	----		0	----			
Sum erstatninger f.e.r.		-4 582	----		0	----		-145	----
6. Resultatførte endringer i forsikringsforpliktelse - KF									
6.1 Endring i premiereserve		-5 152	----						
6.2 Endring i tilleggsavsetninger		26	----						
6.3 Endring i kursreguleringsfond		3 654	----						
6.4 Endring i premie-, innskudds- og pensjonistenes overskuddsfond		-51	----						
6.5 Endring i tekniske avsetninger for skadeforsikringsvirksomhet		-50	----						
6.6 Overføring av tilleggsavsetninger fra andre fors.selskap/pensj.kasser		23	----						
Sum resultatførte endringer i fors.forpliktelse - KF		-1 550	----						
7. Resultatførte endringer i forsikringsforpliktelse - SI		-219	----						
8. Ufordelte oversk.midler til forsikringskontr./Midler tilordnet forsikringskontr.-KF		0	----						
9. Forsikringsrelaterte driftskostnader		-412	----						
10. Andre forsikringsrelaterte kostnader		-77	----						
<b>11. Resultat av teknisk regnskap</b>		<b>-267</b>	<b>----</b>						
<b>IKKE-TEKNISK REGNSKAP FOR LIVSFORSIKRING</b>									
12. Netto inntekter fra investeringer i selskapsporteføljen		-6	----						
13. Andre inntekter									
14. Forvaltningskostnader og andre kostnader knyttet til selskapsporteføljen		-4	----						
<b>15. Resultat av ikke-teknisk regnskap</b>		<b>-9</b>	<b>----</b>						
<b>16. Resultat før skattekostnad</b>		<b>-276</b>	<b>----</b>						
17. Skattekostnader									
<b>18. Resultat før andre resultatkomponenter</b>		<b>-276</b>	<b>----</b>						
19. Andre resultatkomponenter									
<b>20. TOTALRESULTAT</b>		<b>-276</b>	<b>----</b>						

Noter: Se "Noter og kommentarer"

KF=Kontraktsfaste forpliktelse

SI=Særskilt investeringsportefølje



**Tabell 4 forts.**  
**Alle produkter**

31.03.2008

Alle produkter	Vital Forsikring			Totalt norske livselskap			Totalt alle selskap		
	2007	2008	%- endring	2007	2008	%- endring	2007	2008	%- endring
<i>Beløp i millioner kroner</i>									
<b>TEKNISK REGNSKAP FOR LIVSFORSIKRING</b>									
1. Premieinntekter f.e.r.									
1.1 Forfalt premier, brutto		6 638	----		18 456	----		20 139	----
1.2 - Avgitte gjenforsikringspremier		-53	----		-130	----		-135	----
1.3 Overføring av premiereserve fra andre selskap/kasser		2 687	----		6 579	----		6 609	----
Sum premieinntekter f.e.r.		9 272	----		24 905	----		26 613	----
2. Netto inntekter fra investeringer i kollektivporteføljen		-3 606	----		-11 283	----		-11 283	----
3. Netto inntekter fra investeringer i investeringsvalgporteføljen		-1 860	----		-3 744	----		-3 718	----
4. Andre forsikringsrelaterte inntekter		5	----		274	----		274	----
5. Erstatninger									
5.1 Utbetalte erstatninger		-5 473	----		-13 159	----		-13 681	----
5.2 Endring i erstatningsavsetninger		0	----		-40	----		-63	----
5.3 Overføring av premieres., tilleggsav., kursreg.fond til andre selskap/kasser		-1 289	----		-5 356	----		-5 361	----
Sum erstatninger f.e.r.		-6 762	----		-18 555	----		-19 105	----
6. Resultatførte endringer i forsikringsforpliktelser - KF									
6.1 Endring i premiereserve		-3 549	----		-8 158	----			
6.2 Endring i tilleggsavsetninger		8	----		38	----			
6.3 Endring i kursreguleringsfond		3 342	----		15 310	----			
6.4 Endring i premie-, innskudds- og pensjonistenes overskuddsfond		-41	----		-128	----			
6.5 Endring i tekniske avsetninger for skadeforsikringsvirksomhet		-3	----		-52	----			
6.6 Overføring av tilleggsavsetninger fra andre fors.selskap/pensj.kasser		47	----		197	----			
Sum resultatførte endringer i fors.forpliktelser - KF		-195	----		7 207	----			
7. Resultatførte endringer i forsikringsforpliktelser - SI		1 825	----		2 479	----			
8. Ufordelte overskr.midler til forsikringskontr./Midler tilordnet forsikringskontr.-KF		-84	----		-2 025	----			
9. Forsikringsrelaterte driftskostnader		-492	----		-1 415	----			
10. Andre forsikringsrelaterte kostnader		76	----		-156	----			
<b>11.Resultat av teknisk regnskap</b>		<b>-1 821</b>	<b>----</b>		<b>-2 312</b>	<b>----</b>			
<b>IKKE-TEKNISK REGNSKAP FOR LIVSFORSIKRING</b>									
12. Netto inntekter fra investeringer i selskapsporteføljen		118	----		272	----			
13. Andre inntekter		0	----		10	----			
14. Forvaltningskostnader og andre kostnader knyttet til selskapsporteføljen		-2	----		-75	----			
<b>15. Resultat av ikke-teknisk regnskap</b>		<b>116</b>	<b>----</b>		<b>207</b>	<b>----</b>			
<b>16. Resultat før skattekostnad</b>		<b>-1 705</b>	<b>----</b>		<b>-2 105</b>	<b>----</b>			
17. Skattekostnader			----		-4	----			
<b>18. Resultat før andre resultatkomponenter</b>		<b>-1 705</b>	<b>----</b>		<b>-2 109</b>	<b>----</b>			
19. Andre resultatkomponenter			----		2	----			
<b>20. TOTALRESULTAT</b>		<b>-1 705</b>	<b>----</b>		<b>-2 107</b>	<b>----</b>			

Noter: Se "Noter og kommentarer"

KF=Kontraktsfaste forpliktelser

SI=Særskilt investeringsportefølje

**Tabell 5a Utbetalte erstatninger og gjenforsikringsandel  
Produkter uten investeringsvalg**

31.03.2008

Produkter uten investeringsvalg	Danica Pensjonsforsikring			Frende Livsforsikring			Gjensidige Forsikring <sup>22)</sup>		
	2007	2008	%- endring	2007	2008	%- endring	2007	2008	%- endring
<i>Beløp i millioner kroner</i>									
Spesifikasjoner til resultatregnskap									
<b>5.1.1 Brutto utbetalt erstatning</b>		-31	----		0	----		-246	----
Individuell kapital		-31	----		0	----		-75	----
Individuell pensjon									
Gruppeliv					0	----		-171	----
Privat kollektiv pensjon									
Kommunal kollektiv pensjon <sup>27)</sup>									
Foreningskollektiv									
Annet									
<b>Herav gjenkjøp/uttak</b>		0	----		0	----		0	----
Individuell kapital		0	----		0	----		0	----
Individuell pensjon									
Gruppeliv					0	----		0	----
Privat kollektiv pensjon									
Kommunal kollektiv pensjon <sup>27)</sup>									
Foreningskollektiv									
Annet									
<b>5.1.2 Gjenforsikringsandel</b>		2	----		0	----		0	----
Individuell kapital		2	----		0	----		0	----
Individuell pensjon									
Gruppeliv					0	----		0	----
Privat kollektiv pensjon									
Kommunal kollektiv pensjon <sup>27)</sup>									
Foreningskollektiv									
Annet									

Noter: Se "Noter og kommentarer"

**Tabell 5a forts.**  
**Produkter uten investeringsvalg**

31.03.2008

Produkter uten investeringsvalg	Gjensidige Pensjon			Handelsbanken Liv			If Skadeforsikring NUF <sup>22)</sup>		
	2007	2008	%-endring	2007	2008	%-endring	2007	2008	%-endring
<i>Beløp i millioner kroner</i>									
Spesifikasjoner til resultatregnskap									
<b>5.1.1 Brutto utbetalt erstatning</b>		<b>0</b>	----		<b>-7</b>	----		<b>-26</b>	----
Individuell kapital					-1	----		-1	----
Individuell pensjon		0	----		0	----			
Gruppeliv					-6	----		-25	----
Privat kollektiv pensjon		0	----		0	----			
Kommunal kollektiv pensjon <sup>27)</sup>									
Foreningskollektiv									
Annet									
<b>Herav gjenkjøp/uttak</b>		<b>0</b>	----		<b>0</b>	----		<b>0</b>	----
Individuell kapital					0	----		0	----
Individuell pensjon		0	----		0	----			
Gruppeliv					0	----		0	----
Privat kollektiv pensjon		0	----		0	----			
Kommunal kollektiv pensjon <sup>27)</sup>									
Foreningskollektiv									
Annet									
<b>5.1.2 Gjenforsikringsandel</b>		<b>0</b>	----		<b>0</b>	----		<b>0</b>	----
Individuell kapital					0	----		0	----
Individuell pensjon		0	----		0	----			
Gruppeliv					0	----		0	----
Privat kollektiv pensjon		0	----		0	----			
Kommunal kollektiv pensjon <sup>27)</sup>									
Foreningskollektiv									
Annet									

Noter: Se "Noter og kommentarer"

**Tabell 5a forts.**  
**Produkter uten investeringsvalg**

31.03.2008

Produkter uten investeringsvalg	KLP			KLP Forsikring			Nordea Liv		
	2007	2008	%- endring	2007	2008	%- endring	2007	2008	%- endring
<i>Beløp i millioner kroner</i>									
Spesifikasjoner til resultatregnskap									
<b>5.1.1 Brutto utbetalt erstatning</b>		-2	----		-1 767	----		-1 199	----
Individuell kapital								-253	----
Individuell pensjon								-772	----
Gruppeliv					-48	----		0	----
Privat kollektiv pensjon		-2	----					-171	----
Kommunal kollektiv pensjon <sup>27)</sup>					-1 719	----			
Foreningskollektiv									
Annet								-4	----
<b>Herav gjenkjøp/uttak</b>		0	----		0	----		-761	----
Individuell kapital								-146	----
Individuell pensjon								-613	----
Gruppeliv					0	----		0	----
Privat kollektiv pensjon		0	----					-2	----
Kommunal kollektiv pensjon <sup>27)</sup>					0	----			
Foreningskollektiv									
Annet								0	----
<b>5.1.2 Gjenforsikringsandel</b>		0	----		0	----		3	----
Individuell kapital								1	----
Individuell pensjon								2	----
Gruppeliv					0	----		0	----
Privat kollektiv pensjon		0	----					0	----
Kommunal kollektiv pensjon <sup>27)</sup>					0	----			
Foreningskollektiv									
Annet								0	----

Noter: Se "Noter og kommentarer"

**Tabell 5a forts.**  
**Produkter uten investeringsvalg**

31.03.2008

Produkter uten investeringsvalg	SpareBank 1 Livsforsikring			Storebrand Livsforsikring			Telenor Forsikring <sup>22)</sup>		
	2007	2008	%-endring	2007	2008	%-endring	2007	2008	%-endring
<i>Beløp i millioner kroner</i>									
Spesifikasjoner til resultatregnskap									
<b>5.1.1 Brutto utbetalt erstatning</b>		<b>-576</b>	----		<b>-3 283</b>	----		<b>0</b>	----
Individuell kapital		-249	----		-1 473	----			
Individuell pensjon		-180	----		-584	----			
Gruppeliv		-74	----		-95	----		0	----
Privat kollektiv pensjon		-62	----		-875	----			
Kommunal kollektiv pensjon <sup>27)</sup>					-240	----			
Foreningskollektiv					-1	----			
Annet		-12	----		-14	----			
<b>Herav gjenkjøp/uttak</b>		<b>-79</b>	----		<b>-1 674</b>	----		<b>0</b>	----
Individuell kapital		-5	----		-1 343	----			
Individuell pensjon		-69	----		-228	----			
Gruppeliv		0	----		0	----		0	----
Privat kollektiv pensjon		-4	----		-4	----			
Kommunal kollektiv pensjon <sup>27)</sup>					-99	----			
Foreningskollektiv					0	----			
Annet		0	----		0	----			
<b>5.1.2 Gjenforsikringsandel</b>		<b>11</b>	----		<b>0</b>	----		<b>0</b>	----
Individuell kapital		5	----		0	----			
Individuell pensjon		0	----		0	----			
Gruppeliv		0	----		0	----		0	----
Privat kollektiv pensjon		0	----		0	----			
Kommunal kollektiv pensjon <sup>27)</sup>					0	----			
Foreningskollektiv					0	----			
Annet		6	----		0	----			

Noter: Se "Noter og kommentarer"

**Tabell 5a forts.**  
**Produkter uten investeringsvalg**

31.03.2008

Produkter uten investeringsvalg	TrygVesta Forsikring <sup>22)</sup>			Vital Forsikring			Totalt produkter uten investeringsvalg livselskap		
	2007	2008	%-endring	2007	2008	%-endring	2007	2008	%-endring
<i>Beløp i millioner kroner</i>									
Spesifikasjoner til resultatregnskap									
<b>5.1.1 Brutto utbetalt erstatning</b>		<b>-124</b>	----		<b>-4 653</b>	----		<b>-11 518</b>	----
Individuell kapital					-2 099	----		-4 106	----
Individuell pensjon					-1 262	----		-2 798	----
Gruppeliv		-124	----		-40	----		-264	----
Privat kollektiv pensjon					-946	----		-2 056	----
Kommunal kollektiv pensjon <sup>27)</sup>					-255	----		-2 214	----
Foreningskollektiv					-50	----		-51	----
Annet					-1	----		-30	----
<b>Herav gjenkjøp/uttak</b>		<b>0</b>	----		<b>-2 484</b>	----		<b>-4 999</b>	----
Individuell kapital					-1 931	----		-3 425	----
Individuell pensjon					-495	----		-1 406	----
Gruppeliv		0	----		0	----		0	----
Privat kollektiv pensjon					-56	----		-67	----
Kommunal kollektiv pensjon <sup>27)</sup>					-1	----		-100	----
Foreningskollektiv					-2	----		-2	----
Annet					0	----		0	----
<b>5.1.2 Gjenforsikringsandel</b>		<b>0</b>	----		<b>-34</b>	----		<b>-19</b>	----
Individuell kapital					0	----		8	----
Individuell pensjon					0	----		2	----
Gruppeliv		0	----		6	----		6	----
Privat kollektiv pensjon					-40	----		-40	----
Kommunal kollektiv pensjon <sup>27)</sup>					0	----		0	----
Foreningskollektiv					0	----		0	----
Annet					0	----		5	----

Noter: Se "Noter og kommentarer"

**Tabell 5a forts.**  
**Produkter uten investeringsvalg**

31.03.2008

Produkter uten investeringsvalg	Totalt produkter uten investeringsvalg alle selskap		
	2007	2008	%- endring
<i>Beløp i millioner kroner</i>			
Spesifikasjoner til resultatregnskap			
<b>5.1.1 Brutto utbetalt erstatning</b>		<b>-11 913</b>	<b>----</b>
Individuell kapital		-4 181	----
Individuell pensjon		-2 798	----
Gruppeliv		-583	----
Privat kollektiv pensjon		-2 056	----
Kommunal kollektiv pensjon <sup>27)</sup>		-2 214	----
Foreningskollektiv		-51	----
Annet		-30	----
<b>Herav gjenkjøp/uttak</b>		<b>-4 999</b>	<b>----</b>
Individuell kapital		-3 425	----
Individuell pensjon		-1 406	----
Gruppeliv		0	----
Privat kollektiv pensjon		-67	----
Kommunal kollektiv pensjon <sup>27)</sup>		-100	----
Foreningskollektiv		-2	----
Annet		0	----
<b>5.1.2 Gjenforsikringsandel</b>		<b>-19</b>	<b>----</b>
Individuell kapital		8	----
Individuell pensjon		2	----
Gruppeliv		6	----
Privat kollektiv pensjon		-40	----
Kommunal kollektiv pensjon <sup>27)</sup>		0	----
Foreningskollektiv		0	----
Annet		5	----

Noter: Se "Noter og kommentarer"

**Tabell 5b Utbetalte erstatninger og gjenforsikringsandel  
Produkter med investeringsvalg**

31.03.2008

Produkter med investeringsvalg	Commercial Union International Life (CUIL)			Danica Pensjonsforsikring**			Gjensidige Pensjon		
	2007	2008	%- endring	2007	2008	%- endring	2007	2008	%- endring
<i>Beløp i millioner kroner</i>									
Spesifikasjoner til resultatregnskap									
<b>5.1.1 Brutto utbetalt erstatning</b>		-75	----		-124	----		0	----
Individuell kapital		-63	----		-8	----			
Individuell pensjon		-12	----		-115	----			
Gruppeliv									
Privat kollektiv pensjon					0	----		0	----
Kommunal kollektiv pensjon <sup>27)</sup>									
Foreningskollektiv									
Annet									
<b>Herav gjenkjøp/uttak</b>		-66	----		0	----		0	----
Individuell kapital		-61	----		0	----			
Individuell pensjon		-5	----		0	----			
Gruppeliv									
Privat kollektiv pensjon					0	----		0	----
Kommunal kollektiv pensjon <sup>27)</sup>									
Foreningskollektiv									
Annet									
<b>5.1.2 Gjenforsikringsandel</b>		0	----		0	----		0	----
Individuell kapital		0	----		0	----			
Individuell pensjon		0	----		0	----			
Gruppeliv									
Privat kollektiv pensjon					0	----		0	----
Kommunal kollektiv pensjon <sup>27)</sup>									
Foreningskollektiv									
Annet									

Noter: Se "Noter og kommentarer"

\*\* Inkl. portefølje fra Danica Link NUF



**Tabell 5b forts.**  
**Produkter med investeringsvalg**

31.03.2008

Produkter med investeringsvalg	KLP Bedriftspensjon AS			Nordea Liv			SHB Liv		
	2007	2008	%- endring	2007	2008	%- endring	2007	2008	%- endring
<i>Beløp i millioner kroner</i>									
Spesifikasjoner til resultatregnskap									
<b>5.1.1 Brutto utbetalt erstatning</b>		0	----		-264	----		-52	----
Individuell kapital					-119	----		-9	----
Individuell pensjon					-113	----		-31	----
Gruppeliv									
Privat kollektiv pensjon		0	----		-32	----		-12	----
Kommunal kollektiv pensjon <sup>27)</sup>									
Foreningskollektiv									
Annet									
<b>Herav gjenkjøp/uttak</b>		0	----		-233	----		-24	----
Individuell kapital					-116	----		-8	----
Individuell pensjon					-86	----		-16	----
Gruppeliv									
Privat kollektiv pensjon		0	----		-31	----			----
Kommunal kollektiv pensjon <sup>27)</sup>									
Foreningskollektiv									
Annet									
<b>5.1.2 Gjenforsikringsandel</b>		0	----		0	----		0	----
Individuell kapital					0	----		0	----
Individuell pensjon					0	----		0	----
Gruppeliv									
Privat kollektiv pensjon		0	----		0	----		0	----
Kommunal kollektiv pensjon <sup>27)</sup>									
Foreningskollektiv									
Annet									

Noter: Se "Noter og kommentarer"

**Tabell 5b forts.**  
**Produkter med investeringsvalg**

31.03.2008

Produkter med investeringsvalg	SpareBank 1 Livsforsikring			Storebrand Livsforsikring			Vital Forsikring		
	2007	2008	%-endring	2007	2008	%-endring	2007	2008	%-endring
<i>Beløp i millioner kroner</i>									
Spesifikasjoner til resultatregnskap									
<b>5.1.1 Brutto utbetalt erstatning</b>		-255	----		-201	----		-787	----
Individuell kapital		-122	----		-96	----		-256	----
Individuell pensjon		-131	----		-103	----		-503	----
Gruppeliv									
Privat kollektiv pensjon		-2	----		-1	----		-28	----
Kommunal kollektiv pensjon <sup>27)</sup>									
Foreningskollektiv									
Annet									
<b>Herav gjenkjøp/uttak</b>		-83	----		-146	----		-618	----
Individuell kapital		0	----		-96	----		-223	----
Individuell pensjon		-83	----		-50	----		-395	----
Gruppeliv									
Privat kollektiv pensjon		0	----		0	----		0	----
Kommunal kollektiv pensjon <sup>27)</sup>									
Foreningskollektiv									
Annet									
<b>5.1.2 Gjenforsikringsandel</b>		0	----		0	----		1	----
Individuell kapital		0	----		0	----		0	----
Individuell pensjon		0	----		0	----		1	----
Gruppeliv									
Privat kollektiv pensjon		0	----		0	----		0	----
Kommunal kollektiv pensjon <sup>27)</sup>									
Foreningskollektiv									
Annet									

Noter: Se "Noter og kommentarer"

**Tabell 5b forts.**  
**Produkter med investeringsvalg**

31.03.2008

Produkter med investeringsvalg	Totalt produkter med investeringsvalg			Totalt livselskap			Totalt alle produkter alle selskap		
	2007	2008	%-endring	2007	2008	%-endring	2007	2008	%-endring
<i>Beløp i millioner kroner</i>									
Spesifikasjoner til resultatregnskap									
<b>5.1.1 Brutto utbetalt erstatning</b>	<b>0</b>	<b>-1 758</b>	<b>----</b>		<b>-13 276</b>	<b>----</b>		<b>-13 671</b>	<b>----</b>
Individuell kapital	0	-674	----		-4 779	----		-4 855	----
Individuell pensjon	0	-1 008	----		-3 806	----		-3 806	----
Gruppeliv					-264	----		-583	----
Privat kollektiv pensjon	0	-76	----		-2 131	----		-2 131	----
Kommunal kollektiv pensjon <sup>27)</sup>					-2 214	----		-2 214	----
Foreningskollektiv					-51	----		-51	----
Annet					-30	----		-30	----
<b>Herav gjenkjøp/uttak</b>	<b>0</b>	<b>-1 170</b>	<b>----</b>		<b>-6 168</b>	<b>----</b>		<b>-6 168</b>	<b>----</b>
Individuell kapital	0	-504	----		-3 929	----		-3 929	----
Individuell pensjon	0	-635	----		-2 040	----		-2 040	----
Gruppeliv					0	----		0	----
Privat kollektiv pensjon	0	-31	----		-98	----		-98	----
Kommunal kollektiv pensjon <sup>27)</sup>					-100	----		-100	----
Foreningskollektiv					-2	----		-2	----
Annet					0	----		0	----
<b>5.1.2 Gjenforsikringsandel</b>	<b>0</b>	<b>1</b>	<b>----</b>		<b>-18</b>	<b>----</b>		<b>-18</b>	<b>----</b>
Individuell kapital	0	0	----		8	----		8	----
Individuell pensjon	0	1	----		3	----		3	----
Gruppeliv					6	----		6	----
Privat kollektiv pensjon	0	0	----		-40	----		-40	----
Kommunal kollektiv pensjon <sup>27)</sup>					0	----		0	----
Foreningskollektiv					0	----		0	----
Annet					5	----		5	----

Noter: Se "Noter og kommentarer"

## Tabell 6 Balanse Alle produkter

31.03.2008

Alle produkter	Commercial Union International Life (CUIL)			Danica Pensjonsforsikring**			Frende Livsforsikring		
	2007	2008	%- endring	2007	2008	%- endring	2007	2008	%- endring
<i>Beløp i millioner kroner</i>									
<b>EIENDELER</b>									
<b>EIENDELER I SELSKAPSPORTEFØLJEN</b>									
Sum eiendeler i selskapsporteføljen					360	----		163	----
<b>EIENDELER I KUNDEPORTEFØLJENE</b>									
<b>7. Investeringer i kollektivporteføljen</b>									
7.1 Bygninger og andre faste eiendommer									
7.2 Datterforetak, tilknyttede foretak og felleskontrollerte foretak									
7.3 Finansielle eiendeler som måles til amortisert kost					265	----			
7.3.1 Investeringer som holdes til forfall					265	----			
- Obligasjoner					265	----			
7.3.2 Utlån og fordringer					0	----			
7.4 Finansielle eiendeler som måles til virkelig verdi									
7.4.1 Aksjer og andeler (inkl. aksjer og andeler målt til kost)									
7.4.2 Obligasjoner og andre verdipapirer med fast avkastning									
7.4.3 Utlån og fordringer									
7.4.4 Finansielle derivater									
7.4.5 Andre finansielle eiendeler									
Sum investeringer i kollektivporteføljen					265	----			
<b>8. Investeringer i investeringsporteføljen</b>									
8.1 Bygninger og andre faste eiendommer									
8.2 Datterforetak, tilknyttede foretak og felleskontrollerte foretak									
8.3 Finansielle eiendeler som måles til amortisert kost									
8.3.1 Investeringer som holdes til forfall									
8.3.2 Utlån og fordringer									
8.4 Finansielle eiendeler som måles til virkelig verdi					3 116	----			
8.4.1 Aksjer og andeler (inkl. aksjer og andeler målt til kost)					3 120	----			
8.4.2 Obligasjoner og andre verdipapirer med fast avkastning					0	----			
8.4.3 Utlån og fordringer					0	----			
8.4.4 Finansielle derivater					0	----			
8.4.5 Andre finansielle eiendeler					-5	----			
Sum investeringer i investeringsporteføljen					3 116	----			
Sum eiendeler i kundeporteføljen					3 381	----			
<b>SUM EIENDELER</b>					<b>3 741</b>	----		<b>163</b>	----
<b>EGENKAPITAL OG FORPLIKTELSER</b>									
9. Innskutt egenkapital					178	----		155	----
10. Opptjent egenkapital					85	----		-10	----
11. Ansvarlig lånekapital mv.									
12. Forsikringsforpliktelser i livsforsikring - KF									
12.1 Premiereserve					27	----		14	----
12.2 Tilleggsavsetninger					0	----		0	----
12.3 Kursreguleringsfond					0	----		0	----
12.4 Erstatningsavsetning					226	----		2	----
12.5 Premiefond, innskuddsfond og pensjonistenes overskuddsfond					1	----		0	----
12.6 Andre tekniske avsetninger for skadeforsikringsvirksomheten					11	----		0	----
Ufordelte overskuddsmidler til forsikringskontraktene					0	----		0	----
Sum forsikringsforpliktelser i livsforsikring - KF					265	----		15	----
13. Forsikringsforpliktelser i livsforsikring - SI									
13.1 Premiereserve					3 116	----			
13.2 Supplerende avsetninger					0	----			
13.3 Tilleggsavsetninger					0	----			
13.4 Erstatningsavsetning					0	----			
13.5 Premiefond, innskuddsfond og pensjonistenes overskuddsfond					0	----			
Ufordelte overskuddsmidler til forsikringskontraktene					0	----			
Sum forsikringsforpliktelser i livsforsikring - SI					3 116	----			
14. Avsetninger for forpliktelser								1	----
15. Premiedepot fra gjenforsikringselskaper									
16. Forpliktelser					82	----			
17. Påløpte kostnader og mottatte ikke opptjente inntekter					15	----		2	----
<b>SUM EGENKAPITAL OG FORPLIKTELSER</b>					<b>3 741</b>	----		<b>163</b>	----

Noter: Se "Noter og kommentarer"

KF=Kontraktfastsatte forpliktelser

SI=Særskilt investeringsportefølje

\*\* Inkl. portefølje fra Danica Link NUF

**Tabell 6 forts.**  
**Alle produkter**

31.03.2008

Alle produkter	Gjensidige Forsikring <sup>22)</sup>			Gjensidige Pensjon			Handelsbanken Liv		
	2007	2008	%- endring	2007	2008	%- endring	2007	2008	%- endring
<i>Beløp i millioner kroner</i>									
<b>EIENDELER</b>									
<b>EIENDELER I SELSKAPSPORTEFØLJEN</b>									
Sum eiendeler i selskapsporteføljen					207	----		304	----
<b>EIENDELER I KUNDEPORTEFØLJENE</b>									
<b>7. Investeringer i kollektivporteføljen</b>									
7.1 Bygninger og andre faste eiendommer									
7.2 Datterforetak, tilknyttede foretak og felleskontrollerte foretak									
7.3 Finansielle eiendeler som måles til amortisert kost									
7.3.1 Investeringer som holdes til forfall									
- Obligasjoner									
7.3.2 Utlån og fordringer									
7.4 Finansielle eiendeler som måles til virkelig verdi					160	----			
7.4.1 Aksjer og andeler (inkl. aksjer og andeler målt til kost)					33	----			
7.4.2 Obligasjoner og andre verdipapirer med fast avkastning					0	----			
7.4.3 Utlån og fordringer					2	----			
7.4.4 Finansielle derivater					0	----			
7.4.5 Andre finansielle eiendeler					125	----			
Sum investeringer i kollektivporteføljen					160	----			
<b>8. Investeringer i investeringsporteføljen</b>									
8.1 Bygninger og andre faste eiendommer									
8.2 Datterforetak, tilknyttede foretak og felleskontrollerte foretak									
8.3 Finansielle eiendeler som måles til amortisert kost									
8.3.1 Investeringer som holdes til forfall									
8.3.2 Utlån og fordringer									
8.4 Finansielle eiendeler som måles til virkelig verdi					760	----			
8.4.1 Aksjer og andeler (inkl. aksjer og andeler målt til kost)					742	----			
8.4.2 Obligasjoner og andre verdipapirer med fast avkastning					0	----			
8.4.3 Utlån og fordringer					0	----			
8.4.4 Finansielle derivater					0	----			
8.4.5 Andre finansielle eiendeler					18	----			
Sum investeringer i investeringsporteføljen					760	----			
Sum eiendeler i kundeporteføljen					920	----			
<b>SUM EIENDELER</b>					<b>1 127</b>	<b>----</b>		<b>304</b>	<b>----</b>
<b>EGENKAPITAL OG FORPLIKTELSER</b>									
9. Innskutt egenkapital					195	----			
10. Opptjent egenkapital					-19	----		52	----
11. Ansvarlig lånekapital mv.									
12. Forsikringsforpliktelser i livsforsikring - KF									
12.1 Premiereserve					109	----		42	----
12.2 Tilleggsavsetninger					3	----		0	----
12.3 Kursreguleringsfond					0	----		0	----
12.4 Erstatningsavsetning					31	----		179	----
12.5 Premiefond, innskuddsfond og pensjonistenes overskuddsfond					0	----		0	----
12.6 Andre tekniske avsetninger for skadeforsikringsvirksomheten					0	----		24	----
Ufordelte overskuddsmidler til forsikringskontraktene					0	----		0	----
Sum forsikringsforpliktelser i livsforsikring - KF					143	----		245	----
13. Forsikringsforpliktelser i livsforsikring - SI									
13.1 Premiereserve					715	----			
13.2 Supplerende avsetninger					0	----			
13.3 Tilleggsavsetninger					0	----			
13.4 Erstatningsavsetning					0	----			
13.5 Premiefond, innskuddsfond og pensjonistenes overskuddsfond					45	----			
Ufordelte overskuddsmidler til forsikringskontraktene					0	----			
Sum forsikringsforpliktelser i livsforsikring - SI					760	----			
14. Avsetninger for forpliktelser					3	----		1	----
15. Premiedepot fra gjenforsikringsselskaper					0	----			
16. Forpliktelser					37	----		2	----
17. Påløpte kostnader og mottatte ikke opptjente inntekter					7	----		4	----
<b>SUM EGENKAPITAL OG FORPLIKTELSER</b>					<b>1 127</b>	<b>----</b>		<b>304</b>	<b>----</b>

Noter: Se "Noter og kommentarer"

KF=Kontraktfastsatte forpliktelser

SI=Særskilt investeringsportefølje

**Tabell 6 forts.**  
**Alle produkter**

31.03.2008

Alle produkter	If			KLP			KLP Forsikring		
	Skadeforsikring NUF <sup>22)</sup>			Bedriftspensjon AS					
	2007	2008	%- endring	2007	2008	%- endring	2007	2008	%- endring
<i>Beløp i millioner kroner</i>									
<b>EIENDELER</b>									
<b>EIENDELER I SELSKAPSPORTEFØLJEN</b>									
Sum eiendeler i selskapsporteføljen					48	----		13 214	----
<b>EIENDELER I KUNDEPORTEFØLJENE</b>									
<b>7. Investeringer i kollektivporteføljen</b>									
7.1 Bygninger og andre faste eiendommer					25	----			
7.2 Datterforetak, tilknyttede foretak og felleskontrollerte foretak						----		19 006	----
7.3 Finansielle eiendeler som måles til amortisert kost					72	----		74 051	----
7.3.1 Investeringer som holdes til forfall					67	----		29 298	----
- Obligasjoner					0	----		28 817	----
7.3.2 Utlån og fordringer					5	----		44 753	----
7.4 Finansielle eiendeler som måles til virkelig verdi					209	----		84 417	----
7.4.1 Aksjer og andeler (inkl. aksjer og andeler målt til kost)					49	----		35 930	----
7.4.2 Obligasjoner og andre verdipapirer med fast avkastning					106	----		38 530	----
7.4.3 Utlån og fordringer					0	----		8 180	----
7.4.4 Finansielle derivater					0	----		1 463	----
7.4.5 Andre finansielle eiendeler					54	----		314	----
Sum investeringer i kollektivporteføljen					306	----		177 474	----
<b>8. Investeringer i investeringsporteføljen</b>									
8.1 Bygninger og andre faste eiendommer									
8.2 Datterforetak, tilknyttede foretak og felleskontrollerte foretak									
8.3 Finansielle eiendeler som måles til amortisert kost									
8.3.1 Investeringer som holdes til forfall									
8.3.2 Utlån og fordringer									
8.4 Finansielle eiendeler som måles til virkelig verdi					3	----			
8.4.1 Aksjer og andeler (inkl. aksjer og andeler målt til kost)					1	----			
8.4.2 Obligasjoner og andre verdipapirer med fast avkastning					2	----			
8.4.3 Utlån og fordringer					0	----			
8.4.4 Finansielle derivater					0	----			
8.4.5 Andre finansielle eiendeler					0	----			
Sum investeringer i investeringsporteføljen					3	----			
Sum eiendeler i kundeporteføljen					310	----		177 474	----
<b>SUM EIENDELER</b>					<b>357</b>	<b>----</b>		<b>190 688</b>	<b>----</b>
<b>EGENKAPITAL OG FORPLIKTELSER</b>									
9. Innskutt egenkapital					50	----		4 222	----
10. Opptjent egenkapital					-5	----		3 193	----
11. Ansvarlig lånekapital mv.								3 610	----
12. Forsikringsforpliktelser i livsforsikring - KF									
12.1 Premiereserve					283	----		162 360	----
12.2 Tilleggsavsetninger					3	----		7 677	----
12.3 Kursreguleringsfond					1	----		60	----
12.4 Erstatningsavsetning					0	----		88	----
12.5 Premiefond, innskuddsfond og pensjonistenes overskuddsfond					15	----		3 937	----
12.6 Andre tekniske avsetninger for skadeforsikringsvirksomheten								0	----
Ufordelte overskuddsmidler til forsikringskontraktene					3	----		1 928	----
Sum forsikringsforpliktelser i livsforsikring - KF					306	----		176 048	----
13. Forsikringsforpliktelser i livsforsikring - SI									
13.1 Premiereserve					3	----			
13.2 Supplerende avsetninger					0	----			
13.3 Tilleggsavsetninger					0	----			
13.4 Erstatningsavsetning					0	----			
13.5 Premiefond, innskuddsfond og pensjonistenes overskuddsfond					0	----			
Ufordelte overskuddsmidler til forsikringskontraktene					0	----			
Sum forsikringsforpliktelser i livsforsikring - SI					3	----			
14. Avsetninger for forpliktelser					0	----		353	----
15. Premiedepot fra gjenforsikringsselskaper									
16. Forpliktelser					2	----		3 211	----
17. Påløpte kostnader og mottatte ikke opptjente inntekter					1	----		50	----
<b>SUM EGENKAPITAL OG FORPLIKTELSER</b>					<b>357</b>	<b>----</b>		<b>190 688</b>	<b>----</b>

Noter: Se "Noter og kommentarer"

KF=Kontraktsfaste forpliktelser

SI=Særskilt investeringsportefølje

**Tabell 6 forts.**  
**Alle produkter**

31.03.2008

Alle produkter	Nordea Liv			SHB Liv			SpareBank 1 Livsforsikring		
	2007	2008	%- endring	2007	2008	%- endring	2007	2008	%- endring
<i>Beløp i millioner kroner</i>									
<b>EIENDELER</b>									
<b>EIENDELER I SELSKAPSPORTEFØLJEN</b>									
Sum eiendeler i selskapsporteføljen		5 181	----		51	----		3 348	----
<b>EIENDELER I KUNDEPORTEFØLJENE</b>									
<b>7. Investeringer i kollektivporteføljen</b>									
7.1 Bygninger og andre faste eiendommer		7 650	----					3 218	----
7.2 Datterforetak, tilknyttede foretak og felleskontrollerte foretak								0	----
7.3 Finansielle eiendeler som måles til amortisert kost		12 460	----					3 482	----
7.3.1 Investeringer som holdes til forfall		12 460	----					3 482	----
- Obligasjoner		0	----					3 482	----
7.3.2 Utlån og fordringer		0	----					0	----
7.4 Finansielle eiendeler som måles til virkelig verdi		13 265	----					8 658	----
7.4.1 Aksjer og andeler (inkl. aksjer og andeler målt til kost)		6 473	----					2 225	----
7.4.2 Obligasjoner og andre verdipapirer med fast avkastning		5 087	----					5 408	----
7.4.3 Utlån og fordringer		410	----					0	----
7.4.4 Finansielle derivater		63	----					0	----
7.4.5 Andre finansielle eiendeler		1 232	----					1 025	----
Sum investeringer i kollektivporteføljen		33 375	----					15 358	----
<b>8. Investeringer i investeringsporteføljen</b>									
8.1 Bygninger og andre faste eiendommer									
8.2 Datterforetak, tilknyttede foretak og felleskontrollerte foretak									
8.3 Finansielle eiendeler som måles til amortisert kost									
8.3.1 Investeringer som holdes til forfall									
8.3.2 Utlån og fordringer									
8.4 Finansielle eiendeler som måles til virkelig verdi		5 155	----		1 762	----		4 683	----
8.4.1 Aksjer og andeler (inkl. aksjer og andeler målt til kost)		4 870	----		1 762	----		2 790	----
8.4.2 Obligasjoner og andre verdipapirer med fast avkastning		0	----		0	----		1 240	----
8.4.3 Utlån og fordringer		0	----		0	----		0	----
8.4.4 Finansielle derivater		0	----		0	----		0	----
8.4.5 Andre finansielle eiendeler		285	----		0	----		652	----
Sum investeringer i investeringsvalgporteføljen		5 155	----		1 762	----		4 683	----
Sum eiendeler i kundeporteføljen		38 530	----		1 762	----		20 041	----
<b>SUM EIENDELER</b>		<b>43 711</b>	----		<b>1 812</b>	----		<b>23 388</b>	----
<b>EGENKAPITAL OG FORPLIKTELSER</b>									
9. Innskutt egenkapital		1 129	----					530	----
10. Opptjent egenkapital		1 934	----		8	----		1 336	----
11. Ansvarlig lånekapital mv.		390	----					525	----
12. Forsikringsforpliktelser i livsforsikring - KF									
12.1 Premiereserve		30 352	----					13 425	----
12.2 Tilleggsavsetninger		1 139	----					551	----
12.3 Kursreguleringsfond		0	----					0	----
12.4 Erstatningsavsetning		310	----					1 207	----
12.5 Premiefond, innskuddsfond og pensjonistenes overskuddsfond		983	----					231	----
12.6 Andre tekniske avsetninger for skadeforsikringsvirksomheten		25	----					69	----
Ufordelte overskuddsmidler til forsikringskontraktene		4	----					5	----
Sum forsikringsforpliktelser i livsforsikring - KF		32 811	----					15 488	----
13. Forsikringsforpliktelser i livsforsikring - SI									
13.1 Premiereserve		5 155	----		1 762	----		4 616	----
13.2 Supplerende avsetninger		0	----		0	----		0	----
13.3 Tilleggsavsetninger		0	----		0	----		0	----
13.4 Erstatningsavsetning		0	----		0	----		0	----
13.5 Premiefond, innskuddsfond og pensjonistenes overskuddsfond		0	----		19	----		67	----
Ufordelte overskuddsmidler til forsikringskontraktene		0	----		0	----		0	----
Sum forsikringsforpliktelser i livsforsikring - SI		5 155	----		1 781	----		4 683	----
14. Avsetninger for forpliktelser		571	----		0	----		53	----
15. Premiedepot fra gjenforsikringselskaper		1	----		0	----		0	----
16. Forpliktelser		1 670	----		22	----		689	----
17. Påløpte kostnader og mottatte ikke opptjente inntekter		50	----		1	----		85	----
<b>SUM EGENKAPITAL OG FORPLIKTELSER</b>		<b>43 711</b>	----		<b>1 812</b>	----		<b>23 388</b>	----

Noter: Se "Noter og kommentarer"

KF=Kontraktfastsatte forpliktelser

SI=Særskilt investeringsportefølje

**Tabell 6 forts.**  
**Alle produkter**

31.03.2008

Alle produkter	Storebrand Livsforsikring			Telenor Forsikring <sup>22)</sup>			TrygVesta Forsikring <sup>22)</sup>		
	2007	2008	%- endring	2007	2008	%- endring	2007	2008	%- endring
<i>Beløp i millioner kroner</i>									
<b>EIENDELER</b>									
<b>EIENDELER I SELSKAPSPORTEFØLJEN</b>									
Sum eiendeler i selskapsporteføljen		33 781	----						
<b>EIENDELER I KUNDEPORTEFØLJENE</b>									
<b>7. Investeringer i kollektivporteføljen</b>									
7.1 Bygninger og andre faste eiendommer		21 244	----						
7.2 Datterforetak, tilknyttede foretak og felleskontrollerte foretak		0	----						
7.3 Finansielle eiendeler som måles til amortisert kost		43 168	----						
7.3.1 Investeringer som holdes til forfall		40 154	----						
- Obligasjoner		40 154	----						
7.3.2 Utlån og fordringer		3 015	----						
7.4 Finansielle eiendeler som måles til virkelig verdi		92 348	----						
7.4.1 Aksjer og andeler (inkl. aksjer og andeler målt til kost)		32 520	----						
7.4.2 Obligasjoner og andre verdipapirer med fast avkastning		44 246	----						
7.4.3 Utlån og fordringer		0	----						
7.4.4 Finansielle derivater		2 168	----						
7.4.5 Andre finansielle eiendeler		13 414	----						
Sum investeringer i kollektivporteføljen		156 761	----						
<b>8. Investeringer i investeringsporteføljen</b>									
8.1 Bygninger og andre faste eiendommer		294	----						
8.2 Datterforetak, tilknyttede foretak og felleskontrollerte foretak		0	----						
8.3 Finansielle eiendeler som måles til amortisert kost		34	----						
8.3.1 Investeringer som holdes til forfall		0	----						
8.3.2 Utlån og fordringer		34	----						
8.4 Finansielle eiendeler som måles til virkelig verdi		10 511	----						
8.4.1 Aksjer og andeler (inkl. aksjer og andeler målt til kost)		4 989	----						
8.4.2 Obligasjoner og andre verdipapirer med fast avkastning		4 620	----						
8.4.3 Utlån og fordringer		0	----						
8.4.4 Finansielle derivater		73	----						
8.4.5 Andre finansielle eiendeler		829	----						
Sum investeringer i investeringsporteføljen		10 838	----						
Sum eiendeler i kundeporteføljen		167 599	----						
<b>SUM EIENDELER</b>		<b>201 380</b>	----						
<b>EGENKAPITAL OG FORPLIKTELSER</b>									
9. Innskutt egenkapital		11 251	----						
10. Opptjent egenkapital		4 265	----						
11. Ansvarlig lånekapital mv.		7 646	----						
12. Forsikringsforpliktelser i livsforsikring - KF									
12.1 Premiereserve		146 783	----						
12.2 Tilleggsavsetninger		5 670	----						
12.3 Kursreguleringsfond		0	----						
12.4 Erstatningsavsetning		453	----						
12.5 Premiefond, innskuddsfond og pensjonistenes overskuddsfond		5 921	----						
12.6 Andre tekniske avsetninger for skadeforsikringsvirksomheten		388	----						
Ufordelte overskuddsmidler til forsikringskontraktene		0	----						
Sum forsikringsforpliktelser i livsforsikring - KF		159 214	----						
13. Forsikringsforpliktelser i livsforsikring - SI									
13.1 Premiereserve		10 579	----						
13.2 Supplerende avsetninger		0	----						
13.3 Tilleggsavsetninger		1	----						
13.4 Erstatningsavsetning		61	----						
13.5 Premiefond, innskuddsfond og pensjonistenes overskuddsfond		330	----						
Ufordelte overskuddsmidler til forsikringskontraktene		0	----						
Sum forsikringsforpliktelser i livsforsikring - SI		10 970	----						
14. Avsetninger for forpliktelser		445	----						
15. Premiedepot fra gjenforsikringselskaper		0	----						
16. Forpliktelser		6 448	----						
17. Påløpte kostnader og mottatte ikke opptjente inntekter		1 140	----						
<b>SUM EGENKAPITAL OG FORPLIKTELSER</b>		<b>201 380</b>	----						

Noter: Se "Noter og kommentarer"

KF=Kontraktfastsatte forpliktelser

SI=Særskilt investeringsportefølje



**Tabell 6 forts.**  
**Alle produkter**

31.03.2008

Alle produkter	Vital Forsikring			Totalt norske livselskap			Totalt livselskap <sup>34)</sup>		
	2007	2008	%- endring	2007	2008	%- endring	2007	2008	%- endring
<i>Beløp i millioner kroner</i>									
<b>EIENDELER</b>									
<b>EIENDELER I SELSKAPSPORTEFØLJEN</b>									
Sum eiendeler i selskapsporteføljen		13 586	----		<b>69 886</b>	----		<b>70 240</b>	----
<b>EIENDELER I KUNDEPORTEFØLJENE</b>									
<b>7. Investeringer i kollektivporteføljen</b>									
7.1 Bygninger og andre faste eiendommer		33 420	----		65 557	----		65 557	----
7.2 Datterforetak, tilknyttede foretak og felleskontrollerte foretak		65	----		19 072	----		19 072	----
7.3 Finansielle eiendeler som måles til amortisert kost		53 386	----		186 885	----		186 885	----
7.3.1 Investeringer som holdes til forfall		53 386	----		139 113	----		139 113	----
- Obligasjoner		0	----		72 718	----		72 718	----
7.3.2 Utlån og fordringer		0	----		47 772	----		47 772	----
7.4 Finansielle eiendeler som måles til virkelig verdi		108 769	----		307 826	----		307 826	----
7.4.1 Aksjer og andeler (inkl. aksjer og andeler målt til kost)		34 048	----		111 277	----		111 277	----
7.4.2 Obligasjoner og andre verdipapirer med fast avkastning		54 812	----		148 190	----		148 190	----
7.4.3 Utlån og fordringer		5 691	----		14 283	----		14 283	----
7.4.4 Finansielle derivater		3 591	----		7 285	----		7 285	----
7.4.5 Andre finansielle eiendeler		10 627	----		26 791	----		26 791	----
Sum investeringer i kollektivporteføljen		195 641	----		579 340	----		579 340	----
<b>8. Investeringer i investeringsporteføljen</b>									
8.1 Bygninger og andre faste eiendommer					294	----		294	----
8.2 Datterforetak, tilknyttede foretak og felleskontrollerte foretak					0	----		0	----
8.3 Finansielle eiendeler som måles til amortisert kost					34	----		34	----
8.3.1 Investeringer som holdes til forfall					0	----		0	----
8.3.2 Utlån og fordringer					34	----		34	----
8.4 Finansielle eiendeler som måles til virkelig verdi		18 124	----		42 351	----		44 112	----
8.4.1 Aksjer og andeler (inkl. aksjer og andeler målt til kost)		11 135	----		27 648	----		29 410	----
8.4.2 Obligasjoner og andre verdipapirer med fast avkastning		3 612	----		9 474	----		9 474	----
8.4.3 Utlån og fordringer		0	----		0	----		0	----
8.4.4 Finansielle derivater		0	----		73	----		73	----
8.4.5 Andre finansielle eiendeler		3 377	----		5 156	----		5 156	----
Sum investeringer i investeringsporteføljen		18 124	----		42 679	----		44 440	----
Sum eiendeler i kundeporteføljen		213 764	----		622 019	----		623 780	----
<b>SUM EIENDELER</b>		<b>227 351</b>	----		<b>691 905</b>	----		<b>694 021</b>	----
<b>EGENKAPITAL OG FORPLIKTELSER</b>									
9. Innskutt egenkapital		2 496	----		20 207	----		20 207	----
10. Opptjent egenkapital		4 376	----		15 155	----		15 216	----
11. Ansvarlig lånekapital mv.		2 476	----		14 647	----		14 647	----
12. Forsikringsforpliktelser i livsforsikring - KF									
12.1 Premiereserve		176 426	----		529 780	----		529 821	----
12.2 Tilleggsavsetninger		8 541	----		23 583	----		23 583	----
12.3 Kursreguleringsfond		0	----		61	----		61	----
12.4 Erstatningsavsetning		673	----		2 987	----		3 166	----
12.5 Premiefond, innskuddsfond og pensjonistenes overskuddsfond		5 409	----		16 496	----		16 496	----
12.6 Andre tekniske avsetninger for skadeforsikringsvirksomheten		552	----		1 044	----		1 069	----
Ufordelte overskuddsmidler til forsikringskontraktene		0	----		1 940	----		1 940	----
Sum forsikringsforpliktelser i livsforsikring - KF		191 601	----		575 891	----		576 136	----
13. Forsikringsforpliktelser i livsforsikring - SI									
13.1 Premiereserve		18 124	----		42 307	----		44 069	----
13.2 Supplerende avsetninger		0	----		0	----		0	----
13.3 Tilleggsavsetninger		0	----		1	----		1	----
13.4 Erstatningsavsetning		0	----		61	----		61	----
13.5 Premiefond, innskuddsfond og pensjonistenes overskuddsfond		0	----		442	----		461	----
Ufordelte overskuddsmidler til forsikringskontraktene		0	----		0	----		0	----
Sum forsikringsforpliktelser i livsforsikring - SI		18 124	----		42 811	----		44 591	----
14. Avsetninger for forpliktelser		798	----		2 223	----		2 224	----
15. Premiedepot fra gjenforsikringselskaper		0	----		1	----		1	----
16. Forpliktelser		5 898	----		18 036	----		18 060	----
17. Påløpte kostnader og mottatte ikke opptjente inntekter		1 582	----		2 933	----		2 937	----
<b>SUM EGENKAPITAL OG FORPLIKTELSER</b>		<b>227 351</b>	----		<b>691 905</b>	----		<b>694 021</b>	----

Noter: Se "Noter og kommentarer"

KF=Kontraktfastsatte forpliktelser

SI=Særskilt investeringsportefølje

**Tabell 7 Diverse nøkkeltall**  
**Produkter uten investeringsvalg**

31.03.2008

Produkter uten investeringsvalg	Danica Pensjonsforsikring			Frende Livsforsikring			Gjensidige Forsikring <sup>22)</sup>		
	2007	2008	%- endring	2007	2008	%- endring	2007	2008	%- endring
<i>Beløp i millioner kroner</i>									
<b>Kapitaldekning og avkastningstall (%)</b>									
Kapitaldekning <sup>13)</sup>		39,99			303,40				
<b>Avkastningstall (%)</b>									
Kapitalavkastning I hittil i år <sup>14)</sup>									
Kapitalavkastning I annualisert									
Kapitalavkastning II hittil i år <sup>15)</sup>									
Kapitalavkastning II annualisert									
Kapitalavkastning III hittil i år <sup>16)</sup>									
Kapitalavkastning III annualisert									
<b>Soliditetskapital (%) <sup>17)</sup></b>		<b>108,00</b>	----		<b>952,15</b>	----			
<b>Kursreguleringsfond</b>		<b>0</b>	----		<b>0</b>	----			
<b>Mer/mindre-verdier <sup>21)</sup></b>		<b>0</b>	----		<b>0</b>	----			

Noter: Se "Noter og kommentarer"

**Tabell 7 forts.**  
**Produkter uten investeringsvalg**

31.03.2008

Produkter uten investeringsvalg	Gjensidige Pensjon			Handelsbanken Liv			If Skadeforsikring NUF <sup>22)</sup>		
	2007	2008	%-endring	2007	2008	%-endring	2007	2008	%-endring
<i>Beløp i millioner kroner</i>									
<b>Kapitaldekning og avkastningstall (%)</b>									
Kapitaldekning <sup>13)</sup>		38,11							
<b>Avkastningstall (%)</b>									
Kapitalavkastning I hittil i år <sup>14)</sup>									
Kapitalavkastning I annualisert									
Kapitalavkastning II hittil i år <sup>15)</sup>									
Kapitalavkastning II annualisert									
Kapitalavkastning III hittil i år <sup>16)</sup>									
Kapitalavkastning III annualisert									
<b>Soliditetskapital (%)<sup>17)</sup></b>		125,33	----						
<b>Kursreguleringsfond</b>		0	----						
<b>Mer/mindre-verdier<sup>21)</sup></b>		0	----						

Noter: Se "Noter og kommentarer"

**Tabell 7 forts.**  
**Produkter uten investeringsvalg**

31.03.2008

Produkter uten investeringsvalg	KLP			KLP Forsikring			Nordea Liv		
	Bedriftspensjon AS								
<i>Beløp i millioner kroner</i>	2007	2008	%- endring	2007	2008	%- endring	2007	2008	%- endring
<b>Kapitaldekning og avkastningstall (%)</b>									
Kapitaldekning <sup>13)</sup>		21,12			12,19			13,40	
<b>Avkastningstall (%)</b>									
Kapitalavkastning I hittil i år <sup>14)</sup>		1,87			1,77			0,10	
Kapitalavkastning I annualisert		7,68			7,28			0,00	
Kapitalavkastning II hittil i år <sup>15)</sup>		-1,15			-2,27			-2,30	
Kapitalavkastning II annualisert		-4,52			-8,78			0,00	
Kapitalavkastning III hittil i år <sup>16)</sup>		-1,15			-2,01			-2,20	
Kapitalavkastning III annualisert		-4,52			-7,80			0,00	
<b>Soliditetskapital (%) <sup>17)</sup></b>		<b>18,10</b>	----		<b>10,10</b>	----		<b>12,30</b>	----
<b>Kursreguleringsfond</b>		<b>0</b>	----		<b>60</b>	----		<b>0</b>	----
<b>Mer/mindre-verdier <sup>21)</sup></b>		<b>0</b>	----		<b>-2 828</b>	----		<b>-227</b>	----

Noter: Se "Noter og kommentarer"

**Tabell 7 forts.**  
**Produkter uten investeringsvalg**

31.03.2008

Produkter uten investeringsvalg	SpareBank 1 Livsforsikring			Storebrand Livsforsikring			Telenor Forsikring <sup>22)</sup>		
	2007	2008	%-endring	2007	2008	%-endring	2007	2008	%-endring
<i>Beløp i millioner kroner</i>									
<b>Kapitaldekning og avkastningstall (%)</b>									
Kapitaldekning <sup>13)</sup>		12,48			22,95				
<b>Avkastningstall (%)</b>									
Kapitalavkastning I hittil i år <sup>14)</sup>		0,38			0,70				
Kapitalavkastning I annualisert		1,52			2,84				
Kapitalavkastning II hittil i år <sup>15)</sup>		-1,79			1,29				
Kapitalavkastning II annualisert		-6,97			5,27				
Kapitalavkastning III hittil i år <sup>16)</sup>		-1,47			-1,62				
Kapitalavkastning III annualisert		-5,76			-6,33				
<b>Soliditetskapital (%) <sup>17)</sup></b>		<b>14,56</b>	----		<b>17,90</b>	----			
<b>Kursreguleringsfond</b>		<b>0</b>	----		<b>0</b>	----			
<b>Mer/mindre-verdier <sup>21)</sup></b>		<b>-91</b>	----		<b>211</b>	----			

Noter: Se "Noter og kommentarer"

**Tabell 7 forts.**  
**Produkter uten investeringsvalg**

31.03.2008

Produkter uten investeringsvalg	TrygVesta Forsikring <sup>22)</sup>			Vital Forsikring			Totalt norske livselskap		
	2007	2008	%-endring	2007	2008	%-endring	2007	2008	%-endring
<i>Beløp i millioner kroner</i>									
<b>Kapitaldekning og avkastningstall (%)</b>									
Kapitaldekning <sup>13)</sup>					9,67				
<b>Avkastningstall (%)</b>									
Kapitalavkastning I hittil i år <sup>14)</sup>					-0,14				
Kapitalavkastning I annualisert					-0,54				
Kapitalavkastning II hittil i år <sup>15)</sup>					-1,83				
Kapitalavkastning II annualisert					-7,13				
Kapitalavkastning III hittil i år <sup>16)</sup>					-1,61				
Kapitalavkastning III annualisert					-6,29				
<b>Soliditetskapital (%) <sup>17)</sup></b>					<b>9,40</b>	----		<b>1 267,84</b>	----
<b>Kursreguleringsfond</b>					<b>0</b>	----		<b>60</b>	----
<b>Mer/mindre-verdier <sup>21)</sup></b>					<b>-855</b>	----		<b>-3 791</b>	----

Noter: Se "Noter og kommentarer"

### 3. NOTER OG KOMMENTARER

#### Innledning

Som følge av innføring av ny årsregnskapsforskrift er regnskapsdelen av statistikken endret i hht. denne fom. 1. kvartal 2008. Siden tallene ikke er sammenlignbare rapporterer ikke selskapene 2007-tall.

#### Selskaper som inngår i statistikken

Statistikken viser tall for medlemsselskaper i FNH som selger livprodukter.

#### Produkter uten investeringsvalg:

Danica Pensjonsforsikring  
Frende Livsforsikring  
Gjensidige Pensjonsforsikring  
Handelsbanken Liv (utenlandsk filial)  
KLP Bedriftspensjon  
KLP Forsikring  
Livsforsikringsselskapet Nordea Liv Norge  
SpareBank 1 Livsforsikring  
Storebrand Livsforsikring  
Vital Forsikring

#### Produkter med investeringsvalg:

Commercial Union International Life (utenlandsk filial)  
Danica Pensjonsforsikring  
Gjensidige Pensjonsforsikring  
KLP Bedriftspensjon  
Livsforsikringsselskapet Nordea Liv Norge  
SHB Liv (utenlandsk filial)  
SpareBank 1 Livsforsikring  
Storebrand Livsforsikring  
Vital Forsikring

#### Skadeforsikringsselskaper som selger produkter uten investeringsvalg:

Gjensidige Forsikring  
If Skadeforsikring NUF  
Telenor Forsikring  
TrygVesta Forsikring

#### Utenlandske filialer:

Disse har ikke samme krav til regnskapsføring som norske livselskaper.

I figurer og tabeller har enkelte selskap "forkortede" navn.

#### Noter til tabellene

- 1) Brutto forfalt premie tilsvare post 1.1 i resultatregnskapet, jf. forskrift til årsregnskap for forsikringsselskaper.
- 2) Med rene risikoprodukter menes produkter med engangsutbetaling ved død eller uførhet, der det betales naturlig årlig premie, og det ikke forekommer sparing. Produktene må være av en slik art at det kan tegnes både i skade- og livselskaper. I utgangspunktet er rene risiko- produkter da kun dødsrisikodekninger og uførekapital. Eventuelt andre tilknyttede dekninger, som uførepensjon, kritisk sykdom, ulykke m.m. skal ikke tas med.

- 3) Gruppeliv bedrift tilsvare tjenestegruppeliv.
- 4) Gruppeliv privat består av foreningsgruppeliv, gjeldsgruppeliv og annet.
- 5) Engangsbetalt alderspensjon er innskuddsbasert pensjon med dødelighetsarv.
- 6) Innskuddspensjon er innskuddsbasert uten dødelighetsarv.
- 7) LOF/LOI betyr lov om foretakspensjon og lov om innskuddspensjon.
- 8) Nytegnede oppgis brutto, inkl. omkostninger. Tall som rapporteres må være regnskapsførte (på tilsvarende måte som brutto forfalt premie). Nytegnede premie er registrert totalpremie på årsbasis (eventuelt registrert engangsinnbetaling og/eller avtalt årlig innbetaling for konto-, fonds- eller kapitaliseringsprodukter) og gjelder:
  - helt nye forsikringskontrakter i selskapet
  - endringer i registrert totalpremie på årsbasis for eksisterende kontrakter, når endringen skyldes kontraktsmessige forandringer som innebærer reell nytegning, eller at nye grupper forsikrede kommer med
  - at nye medlemmer meldes inn i gruppeordninger og kollektive pensjonsordninger med frivillig tilslutning
  - engangsbeløpet knyttet til nye fripoliser fra utløsningskontrakterDet gjøres fradrag i nytegnede premie tilsvarende registrert nytegnede premie i tidligere statistikk for kontrakter der første premie likevel ikke ble betalt, og det ikke tidligere er foretatt slikt fradrag.
- 9) Forsikringsfond tilsvare post 12 i balansen, ekskl. post 12.3 Kursreguleringsfond, for produkter uten investeringsvalg og post 13 i balansen for produkter med investeringsvalg. Gjenforsikringsandel skal ikke tas hensyn til i markedsdelen.
- 10) Overførte reserver fra andre tilsvare post 1.3 i resultatregnskapet + overførte tilleggsavsetninger og kursreserver som tilsvare post 6.6 i resultatregnskapet.
- 11) Flytting av en gruppeordning fra andre eller til andre måles i brutto årlig premie (ikke brutto forfalt premie).
- 12) Overførte reserver til andre tilsvare post 5.3 i resultatregnskapet.
- 13) Kapitaldekning etter Kredittilsynets definisjon.
- 14) Kapitalavkastning I tilsvare kapitalavkastning etter Kredittilsynets definisjon i Forskrift om årsregnskap for forsikringsselskap 16. desember 1998 nr. 1241, og beregnes kun for kollektivporteføljen.
- 15) Kapitalavkastning II beregnes som kapitalavkastning I, inkl. endring i merverdier på finansielle eiendeler målt til virkelig verdi (tilsvare verdjustert kapitalavkastning etter Kredittilsynets definisjon).
- 16) Kapitalavkastning III beregnes som kapitalavkastning I, inkl. totale endringer i merverdier.
- 17) Soliditetskapital tilsvare egenkapital (inkludert resultat), ansvarlig lån, kursreguleringsfond,

- tilleggsavsetninger, kundenes resultat og over-/underverdier på investeringer til amortisert kost. Soliditetskapital regnes i prosent av forsikringsmessige avsetninger med garanti (inkludert investeringsvalg med garanti).
- 18) Delårsresultat som ikke teller med i ansvarlig kapital, hensyntatt antagelser om forsikringstakers andel av overskudd og selskapets skatteposisjon. (ikke med i årsstatistikken / 4. kvartal).
  - 19) Tilleggsavsetninger inntil det som kreves for å dekke selskapets renteforpliktelser inneværende år.
  - 20) Kursreguleringsfond på eiendeler som omfattes av stresstesten til Kredittilsynet.
  - 21) Dette er mer/mindre-verdier for obligasjoner til amortisert kost.
  - 22) Skadeselskapene har kun fylt ut post 1 Inntekter og post 5 Erstatninger, samt spesifikasjon av post 5.
  - 23) Livrenter og IPA er individuelle pensjonsavtaler etter skattereglene. (kun i årsstatistikken / 4.kvartal).
  - 24) Alle kapitaliseringsprodukter er IPA. (kun i årsstatistikken / 4. kvartal).
  - 25) Summen av engangspremie og årlig premie er lik summen av ytelsesbasert, engangsbetalt og innskuddspensjon. (kun i årsstatistikken / 4.kvartal).
  - 26) "Intern flytting" er flytting mellom produkter i livselskap og produkter i fondsforsikringselskap innen samme konsern.
  - 27) Med kommunal kollektiv pensjon menes kollektive pensjonsordninger som definert i Lov om forsikringsvirksomhet § 8b - 1.
  - 28) Driftskostnader er forsikringsrelaterte driftskostnader fratrukket gjenforsikring og tillagt finansrelaterte driftskostnader.
  - 29) Netto innbetalt til premie- og innskuddsfond = innbetalt fra forsikringstakerne - disponert til forfalte premier. (kun i årsstatistikken / 4. kvartal).
  - 30) Individuell kapital splittes i tradisjonelle og konto-produkter. I tillegg skal det gis informasjon om hvor mye av individuell kapital som er rene risikoprodukter. (kun i årsstatistikken / 4. kvartal).
  - 31) Administrasjonsresultat under "Spesifikasjon til resultatregnskapet" tilsvarer administrasjonsresultatet under "Resultatanalyse" (kun i årsstatistikken / 4. kvartal)..
  - 32) Risikoresultat 2 som fremkommer i tabell 6 a), tabell 6 b), er beregnet i tabell 7a) og tabell 7b (kun i årsstatistikken / 4. kvartal).
  - 33) Risikoresultat 1 = beregnet dødsrisikopremie, førerisiko-premie, dødelighetsarv fratrukket faktisk dødsrisiko-erstatning, frigjort premiereserve, og uførerisikoerstatning, samt reassuranseresultat, jf. aktuares skjema til Kredittilsynet (kun i årsstatistikken / 4. kvartal).
  - 34) CUIL rapporterer kun regnskapstall til post 1 Inntekter og post 5 Erstatninger, samt spesifikasjon av post 5.

## Kommentarer til dataene

### Generelle kommentarer

Dersom det nedenfor står "Endring i 2007-tall", menes endringer i forhold til 1. kvartal 2007.

For "Brutto forfalt premie" kan regnskapstallene (Tabell 4) være høyere enn markedstallene (Tabell 2a) da de også kan inneholde tall for skadeforsikring og utenlandsk virksomhet.

For "Overførte reserver til/fra andre" i Tabell 3a inngår ikke overførte reserver som gjelder Gruppeliv. Disse vil imidlertid inngå i Tabell 4.

### Danica Pensjonsforsikring

Endring i 2007-tall:

Per 01.01.2008 er porteføljen til Danica Link NUF overdratt til Danica Pensjonsforsikring AS.

2008-tall:

Selskapet har ikke oppgitt avkastningstall pr. 1. kvartal (Tabell 7).

### Frende Forsikring

Selskapet rapporterer for første gang tall til statistikken 1. kvartal 2008.

Selskapet har ikke oppgitt avkastningstall pr. 1. kvartal (Tabell 7).

### Gjensidige Pensjonsforsikring

Innen Forsikringsfond er midler flyttet fra Individuell pensjon til Privat kollektiv pensjon (tabell 3b) ift. versjon publisert 07.05.2008.

Selskapet har ikke oppgitt avkastningstall pr. 1. kvartal (Tabell 7).

### Handelsbanken Liv

Rapportering av Nytegnet premie - Gruppeliv og Privat kollektiv pensjon er endret ift. versjon publisert 07.05.08.

### If Skadeforsikring NUF

Selskapet rapporterte til statistikken første gang i 2. kvartal 2007.

### KLP Bedriftspensjon

Selskapet rapporterer for første gang tall til statistikken 1. kvartal 2008.

### KLP Forsikring

Selskapet rapporterer ikke tall for Privat kollektiv pensjon fra og med årsskiftet 2007/2008 da porteføljen er overført KLP Bedriftspensjon.



### Nordea Liv

Nytegnet premie - Individuell kapital omfatter 60 mill. som ikke regnskapsføres i Norge.

### SHB Liv

Endringer i 2007-tall:

Tallene for Privat kollektiv pensjon, Innenfor LOF/LOI - Brutto forfalt premie og Nytegnet premie er endret (Tabell 2b).

### SpareBank 1 Livsforsikring

Endringer i 2007-tall:

Fordeling mellom Ytelsesbasert og Innskuddsbasert for Privat kollektiv pensjon - Brutto forfalt premie (Tabell 2a) og Forsikringsfond (Tabell 3a) er endret pga. tidligere feilrapportering.

2008-tall:

Gruppeliv i Nytegnet premie (tabell 2a) er endret ift. versjon publisert 07.05.2008.

### Storebrand Livsforsikring

Selskapet har foretatt endringer i Nytegning - Privat kollektiv pensjon - Ytelsesbasert (tabell 2a) samt i Overførte reserver til og fra andre - Privat kollektiv pensjon og Foreningskollektiv (tabell 3a) ift. versjon publisert 07.05.2008. Selskapet har rapportert negativt tall for Foreningskollektiv - Brutto forfalt premie (Tabell 2a) som skyldes tilbakeført premie i forbindelse med avgang.

### TrygVesta Forsikring

Endringer i 2007-tall:

Selskapet har korrigert feilrapportering av tall under Foreningskollektiv - Overførte reserver til andre (Tabell 3a).

### Vital Forsikring

Endringer i 2007-tall:

Selskapet har endret fordelingen mellom Innenfor LOF/LOI og Utenfor LOF/LOI for Privat kollektiv pensjon i Brutto forfalt premie, Nytegnet premie (Tabell 2a) og Forsikringsfond (Tabell 3a).

2008-tall:

Selskapet har rapportert negativt tall for Foreningskollektiv - Brutto forfalt premie (Tabell 2a). Dette skyldes tilbakeført premie i forbindelse med avgang.

Gjenforsikringsandel for Privat kollektiv pensjon er rapportert med negativt fortegn (Tabell 5a) pga. selskapet har ført nettoresultat for en reassuranseordning.

### **Innsamlede data**

De innsamlede data er identiske med det som forekommer i statistikken.

De underliggende tallene for statistikken er med en desimal, mens statistikk tallene er uten desimal. Det betyr at sumtall i formler kan avvike fra de synlige summene.

### **Prosentendringer**

Prosentendringer med tallverdi  $\geq 1000$  gjengis som enten 999 eller - 999.

Sammenligner vi tall med samme fortegn, vil vi få prosentøkning når vi går fra lavere tallverdi til høyere tallverdi.

Sammenligner vi tall med ulike fortegn, vil vi få prosentøkning når vi går fra negative tall til positive tall.

Prosentendringer fra negative tall til 0 (null) = + 100, mens prosentendringer fra positive tall til 0 (null) = - 100.

Prosentendringer fra 0 til positive eller negative tall angis ikke (----). Det samme gjelder små tallstørrelser som vises som 0.



## TIDLIGERE UTGITTE PUBLIKASJONER LIVSTATISTIKK I 2007/2008

Nr.:	Utgivelsesdato:	Statistikknavn:	Pr.
01/07	13.03.2007	Antall forsikringer og antall forsikrede	31.12.2006
02/07	03.04.2007	Markedsandeler - endelige tall og regnskapsstatistikk	4. kvartal 2006
03/07	24.05.2007	Markedsandeler - endelige tall og regnskapsstatistikk	1. kvartal 2007
04/07	03.09.2007	Markedsandeler - endelige tall og regnskapsstatistikk	2. kvartal 2007
05/07	14.11.2007	Markedsandeler - endelige tall og regnskapsstatistikk	3. kvartal 2007
01/08	13.03.2008	Antall forsikringer og antall forsikrede	31.12.2007
02/08	01.04.2008	Markedsandeler - endelige tall og regnskapsstatistikk	31.12.2007