

Statistikk

Kvartalsvis oversikt - livsforsikring

1. KVARTAL 2015 (22. mai 2015)

Innhold

1. Innledning.....	3
2. Brutto forfalt premie for livsforsikring	3
3. Nyteignet premie	4
4. Forsikringsforpliktelser.....	6

1. Innledning

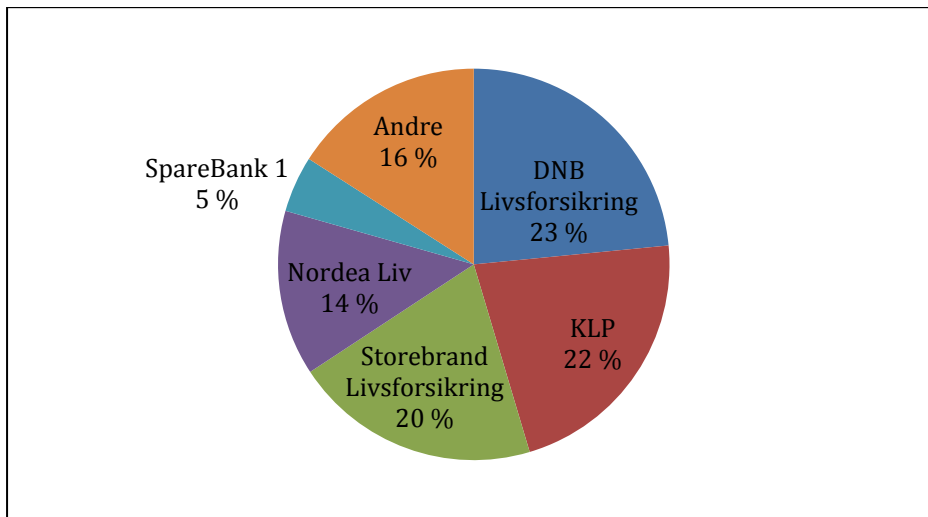
Denne rapporten er basert på innrapporterte data til Finans Norges kvartalsstatistikk i livsforsikring. Alle medlemselskap som leverer livsprodukter, deltar i innrapporteringen. 23 selskaper har rapportert til statistikken, herunder 13 livsforsikringselskaper og 10 skadeforsikringselskaper som selger livsforsikringsprodukter.

Alle tallene i rapporten er som rapportert av selskapene. Eventuelle feil og mangler i tallgrunlaget fra selskapene kan forekomme.

2. Brutto forfalt premie for livsforsikring

Brutto forfalt premie tilsvarer post 1.1 i resultatregnskapet, jf. forskrift til årsregnskap for forsikringselskaper.

Pr. 1.kvartal 2015 var det innbetalt totalt 26,9 mrd kroner til ulike bransjer. Det var 6 prosent mer enn ved samme kvartal i 2014. De fem største selskapene sto for 84 prosent av den totale innbetalte premien. Figur 1 under viser de største selskaperenes markedsandeler basert på brutto forfalt premie.



Figur 2.1 – markedsandeler brutto forfalt premie

Produkter uten investeringsvalg utgjorde 74 prosent av brutto forfalt premie pr. 1.kvartal 2015. I tabell 1 under fremkommer selskaperenes brutto forfalte premier for alle bransjer pr. 1.kvartal de to siste årene.

	Q1-2014	Q1-2015
ACE European Group	8 390	52 817
Danica Pensjonsforsikring	402 189	430 004
DNB Livsforsikring	7 021 083	6 325 121
Eika Forsikring AS	43 680	49 042
Frende Livsforsikring	420 225	379 893
Frende Skadeforsikring	3 307	3 480

	Q1-2014	Q1-2015
Gjensidige Forsikring	976 076	987 747
Gjensidige Pensjon	464 272	542 611
Handelsbanken Liv	9 155	11 333
If Skadeforsikring NUF	143 242	150 302
KLP	4 612 377	5 912 631
KLP Bedriftspensjon AS	58 640	78 788
KLP Skadeforsikring AS	0	113 778
Landbruksforsikring AS	42 259	38 159
NEMI Forsikring	2 479	2 609
Nordea Liv	3 176 704	3 685 104
Oslo Pensjonsforsikring	849 549	954 015
SHB Liv	50 054	40 835
Silver Pensjonsforsikring AS	19	15
SpareBank 1	1 152 387	1 252 958
Storebrand Livsforsikring	5 652 802	5 489 247
Telenor Forsikring	0	0
Tryg Forsikring	463 755	463 361

Tabell 2.1 – samlet brutto forfalt premie, beløp oppgitt i 1000 kroner

3. Nytegnnet premie

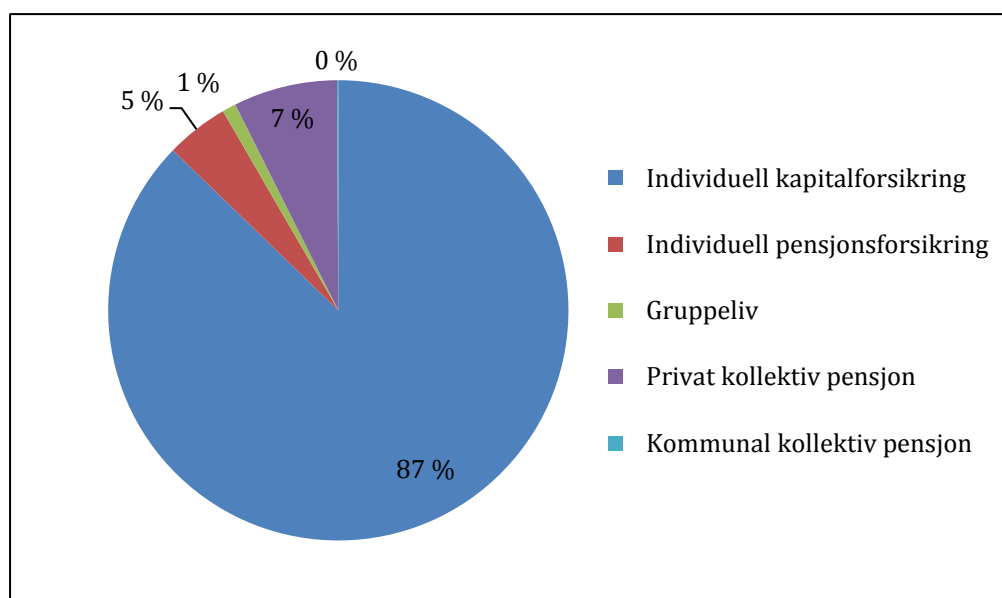
Nytegnnet premie er registrert totalpremie på årsbasis (eventuelt registrert engangsinnbetaling og/eller avtalt årlig innbetaling for konto-, fonds- eller kapitaliseringsprodukter) og gjelder:

- helt nye forsikringskontrakter i selskapet (ikke tilflytting)
- endringer i registrert totalpremie på årsbasis for eksisterende kontrakter, når endringen skyldes kontraktsmessige forandringer som innebærer reell nytegnning, eller at nye grupper forsikrede kommer med
- at nye medlemmer meldes inn i gruppeleivsordninger og kollektive pensjonsordninger med frivillig tilslutning

Nytegnnet premie er oppgitt brutto, inkl. omkostninger. Tall som rapporteres til statistikken er faktisk regnskapsførte.

Samlet nytegnning pr 1. kvartal 2015 var 3,4 mrd kroner. Nytegnnet premie har økt med 21 prosent fra samme kvartal i 2014. Individuell kapitalforsikring utgjør 87 prosent av all nytegnning. 64 prosent av nytegnnet premie omfatter produkter med investeringsvalg.

I figur 3.1 under vises fordeling på bransjer av nytegnede premie.



Figur 3.1 – nytegnede premie fordelt på bransjer

I tabell 3.1 under fremkommer samlede tall for nytegnede premie fordelt på de ulike produkter, for henholdsvis 1.kvartal 2014 og 2015.

Produkter	Uten investeringsvalg		Med investeringsvalg	
	Q1-2014	Q1-2015	Q1-2014	Q1-2015
Individuell kapitalforsikring	749 405	1 022 511	1 581 642	1 908 067
Individuell pensjonsforsikring	94 431	82 796	75 694	65 188
Gruppeliv	49 023	32 512	0	0
Privat kollektiv pensjon	52 312	70 518	170 418	174 621
Kommunal kollektiv pensjon	293	3 019	0	0
Totalt nytegnede premie	945 465	1 211 356	1 827 755	2 147 876

Tabell 3.1 – nytegnede premie uten og med investeringsvalg, beløp oppgitt i 1000 kroner

Tabell 3.2 under viser totalt nytegnede premie for de enkelte medlemsselskapene i Finans Norge for samme periode.

Alle produkter	Q1-2014	Q1-2015
ACE European Group	0	3 473
Danica Pensjonsforsikring	71 838	62 970
DNB Livsforsikring	899 593	1 146 998
Eika Forsikring AS	14 976	12 237
Frende Livsforsikring	37 965	12 243
Frende Skadeforsikring	0	0
Gjensidige Forsikring	28 973	21 358
Gjensidige Pensjon	53 551	60 388
Handelsbanken Liv	670	903

Alle produkter	Q1-2014	Q1-2015
If Skadeforsikring NUF	6 949	3 962
KLP	9 343	2 962
KLP Bedriftspensjon AS	6 649	8 155
KLP Skadeforsikring AS	0	2 993
Landbruksforsikring AS	967	1 247
NEMI Forsikring	0	0
Nordea Liv	1 409 406	1 672 037
Oslo Pensjonsforsikring	0	0
SHB Liv	41 982	40 037
Silver Pensjonsforsikring AS	0	0
SpareBank 1	81 151	110 223
Storebrand Livsforsikring	104 666	193 083
Telenor Forsikring	0	0
Tryg Forsikring	4 540	3 963
Totalt	2 773 219	3 359 232

Tabell 3.2 – nyttebetalt premie totalt for medlemselskapene i Finans Norge, beløp oppgitt i 1000 kroner

4. Forsikringsforpliktelse

Med forsikringsforpliktelse menes her forsikringsforpliktelse i livsforsikring tilsvarende post 12 i balansen, ekskl. post 12.3 Kursreguleringsfond for produkter uten investeringsvalg og post 13 i balansen for produkter med investeringsvalg.

Ved utgangen av 1. kvartal 2015 var den samlede forvaltningskapitalen 1 227 mrd kroner. De totale forsikringsforpliktelsene for livsforsikringsselskapene utgjorde 1 055 mrd kroner.

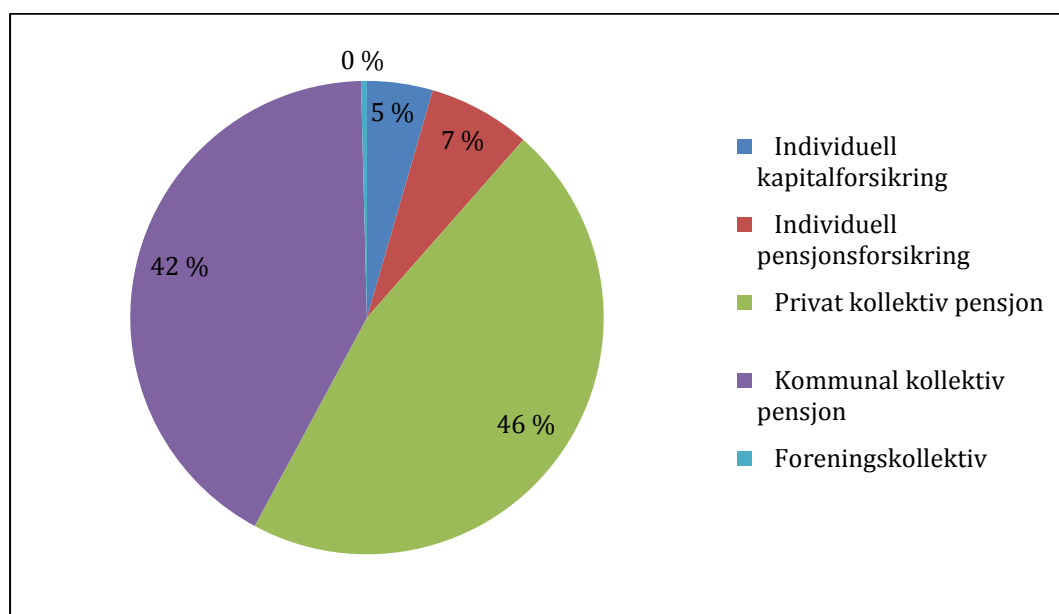
I tabell 4.1 under vises totale forsikringsforpliktelse pr. selskap for alle produkter for henholdsvis 1. kvartal 2014 og 2015.

	Q1-2014	Q1-2015
ACE European Group	0	0
Danica Pensjonsforsikring	10 000 666	12 332 879
DNB Livsforsikring	253 346 337	246 027 262
Eika Forsikring AS	0	0
Frende Livsforsikring	2 279 543	2 856 301
Frende Skadeforsikring	0	0
Gjensidige Forsikring	0	0
Gjensidige Pensjon	14 570 051	18 274 445
Handelsbanken Liv	22 121	27 841
If Skadeforsikring NUF	0	0
KLP	322 875 039	374 196 674
KLP Bedriftspensjon AS	1 860 616	2 264 594

	Q1-2014	Q1-2015
KLP Skadeforsikring AS	0	0
Landbruksforsikring AS	0	0
NEMI Forsikring	0	0
Nordea Liv	68 985 194	81 979 087
Oslo Pensjonsforsikring	51 454 752	58 160 962
SHB Liv	1 323 831	1 523 752
Silver Pensjonsforsikring AS	8 601 928	9 173 635
SpareBank 1	26 827 267	30 826 728
Storebrand Livsforsikring	212 093 841	217 624 768
Telenor Forsikring	0	0
Tryg Forsikring	0	0
Totalt	974 241 187	1 055 268 928

Tabell 4.1 – Forsikringsforpliktelse for medlemsselskapene, beløp oppgitt i 1000 kroner

Kollektiv pensjon i privat og kommunal sektor utgjorde 88 prosent av de totale forpliktene, jf. figur 4.1 under.

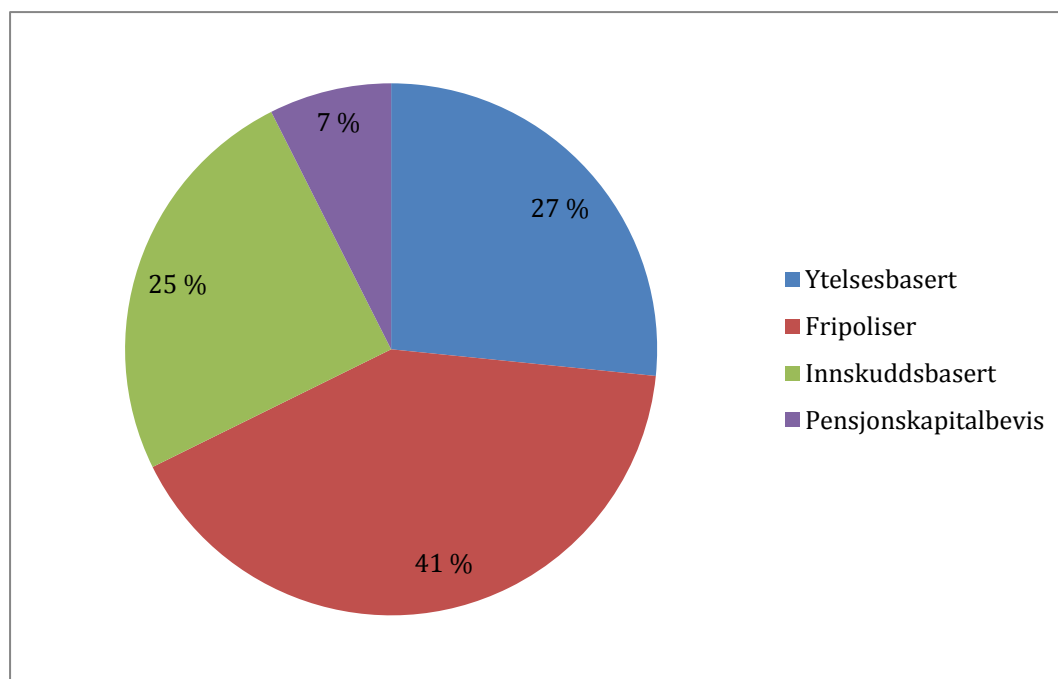


Figur 4.1 – forsikringsforpliktelse fordelt på bransjer

Forsikringsforpliktelsene innen privat kollektiv pensjon pr. 1. kvartal 2015 var 489 mrd. kroner, hvorav samlede forpliktelse for innskuddsbaserte ordninger var på 131 mrd kroner og ytelsesbaserte var 358 mrd kroner. Forpliktelsene knyttet til aktive ytelsesbaserte tjenstepensjonsordninger viser fremdeles en svak nedgang, mens veksten knyttet til fripoliser stadig vokser.

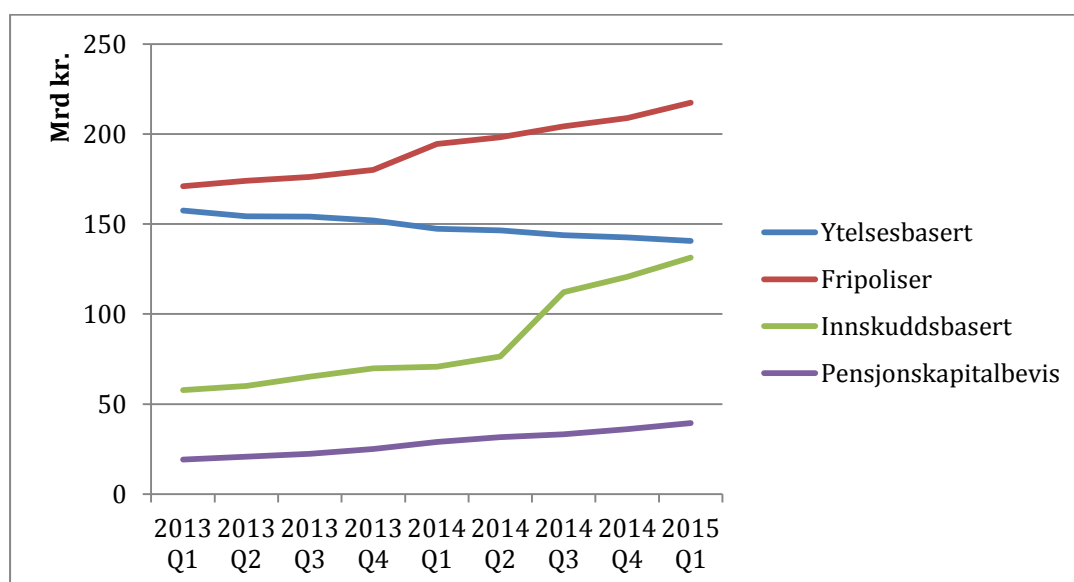
Figur 4.2 viser fordelingen av forsikringsforpliktelse pr. 1. kvartal 2015 for aktive ytelsesbaserte og innskuddsbaserte ordninger samt fripoliser

og pensjonskapitalbevis.



Figur 4.2 – forsikringsforpliktelse fordelt på ytelsesbaserte og innskuddsbaserte ordninger

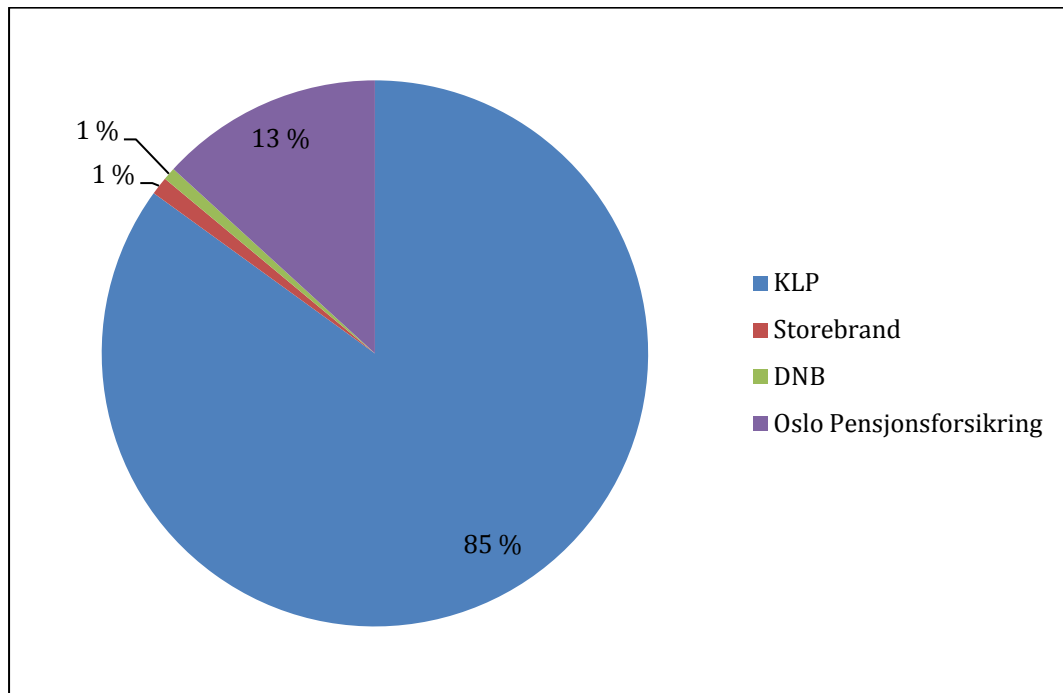
Figur 4.3 under viser utviklingen for aktive ytelsesordninger, innskuddsordninger samt fripoliser og pensjonskapitalbevis i perioden 1. kvartal 2013 – 1. kvartal 2015.



Figur 4.3 – utvikling i forsikringsforpliktelse for aktive ytelsesbaserte og innskuddsbaserte ordninger samt fripoliser og pensjonskapitalbevis

Samlet forsikringsforpliktelse for kommunal sektor var på 438 mrd kroner pr. 1.kvartal 2015. Markedsandeler ut fra forsikringsforpliktelse pr. 1. kvartal 2015

i denne sektoren mellom livsforsikringselskapene i Finans Norge vises i figur 4.4 under.



Figur 4.3 – markedsandeler innenfor kommunal sektor